



58^{वाँ} वार्षिक रिपोर्ट
58th Annual Report

2014-2015

2014-2015



केन्द्रीय भण्डारण निगम
CENTRAL WAREHOUSING CORPORATION



श्री रामविलास पासवान, माननीय मंत्री उपभोक्ता मामले, खाद्य एवं सार्वजनिक वितरण, स्थापना दिवस समारोह के अवसर पर संबोधित करते हुए।

Shri Ram Vilas Paswan, Hon'ble Minister for Consumer Affairs, Food & Public Distribution Address on the occasion of Foundation Day.





वार्षिक रिपोर्ट Annual Report 2014-15




केन्द्रीय भण्डारण निगम
CENTRAL WAREHOUSING CORPORATION





केन्द्रीय भण्डारण निगम



वार्षिक रिपोर्ट 2014-15





विषय सूची CONTENTS

क्र.सं. S.No.	विषय Subject	पृष्ठ सं. Page. No.
1	निदेशक मण्डल Board of Directors	V
2	प्रबंधन Management	VI
3	अंशधारियों को सूचना Notice to Shareholders	XII
4	लक्ष्य, दूरदर्शिता एवं उद्देश्य Mission, Vision & Objectives	XV
5	प्रमुख विशिष्टताएं Highlights	XVI
6	निदेशक मण्डल की रिपोर्ट Directors' Report	2
7	निगमित सामाजिक दायित्व एवं सुस्थिर विकास गतिविधियों पर रिपोर्ट Report on Corporate Social Responsibility and Sustainable Development Activities	43
8	नैगम अधिशासन अनुपालन रिपोर्ट Report on Corporate Governance	48
9	नैगम अधिशासन अनुपालन प्रमाण पत्र Compliance Certificate on Corporate Governance	61
10	केन्द्रीय भण्डारगृहों की भण्डारण क्षमता Storage Capacity of Central Warehouses	63
11	सामान्य निधि लेखे का विवरण	95
12	सामान्य निधि अनुसूचियां	103
13	Statement of Account of General Fund	143
14	General Fund Schedules	150
15	लेखा परीक्षकों की रिपोर्ट और निगम के प्रत्युत्तर Auditors' Report and Replies of the Corporation	188
16	भारत के नियंत्रक एवं महालेखा परीक्षक की रिपोर्ट Report of the C&AG of India	195
17	अध्यक्ष का अभिभाषण Chairman's address	197





श्री हरप्रीत सिंह, प्रबन्ध निदेशक, केन्द्रीय भण्डारण निगम की 53वीं वार्षिक साधारण बैठक के अवसर पर दिनांक 28 सितम्बर, 2015 को अंशधारियों को सम्बोधित करते हुए।

Shri Harpreet Singh, Managing Director, CWC addressing the shareholders on the occasion of 53rd Annual General Meeting on 28 September, 2015.



निदेशक मण्डल BOARD OF DIRECTORS



डॉ. सी.बी. आनन्द बोस,
आईएएस (सेवानिवृत्त)
अध्यक्ष

Dr.C.V. Ananda Bose,
IAS (Retd.) Chairman



श्री हरप्रीत सिंह
प्रबंध निदेशक
(01.10.2014 से)

Shri Harpreet Singh,
Managing Director
(w.e.f. 01.10.2014)



श्री बी. बी. पटनायक
प्रबन्ध निदेशक
(30.09.2014 तक)

B.B. Pattanaik
Managing Director
(Upto. 30.09.2014)



श्री योगेन्द्र त्रिपाठी
(17.08.2015 से)

Shri Yogendra Tripathi
(w.e.f. 17.08.2015)



श्री सी. विश्वनाथ, आई.ए.एस
(04.06.2015 तक)

Shri C. Viswanath, IAS
(Upto 04.06.2015)



श्री सुभाशीष पंडा
(15.04.2015 से)

Shri Subhasish Panda
(w.e.f. 15.04.2015)



श्री प्रशान्त त्रिवेदी, आई.ए.एस
(14.04.2015 तक)

Shri Prashant Trivedi, IAS
(Upto 14.04.2015)



श्री वीरेन्द्र सिंह

Shri Virendra Singh



श्री के.वी. प्रदीप कुमार

Shri K.V. Pradeep Kumar



श्री गोपाल कृष्ण कंसल
(16.06.2015 से)

Shri Gopal Krishan Kansal
(w.e.f. 16.06.2015)



श्रीमती मंजू अग्रवाल
(15.06.2015 तक)

Mrs.Manju Agarwal
(Upto 15.06.2015)



डॉ. राकेश गुप्ता

Dr. Rakesh Gupta



श्री वी. आर. गुप्ता

Shri V.R. Gupta



श्री जे. एस. कौशल

Shri J.S. Kaushal



श्री टी. के. दोशी
(04.08.2014 तक)

Shri T. K. Doshi
(Upto 04.08.2014)



प्रबन्धन MANAGEMENT



श्री एस. एस. बधावन
मुख्य सतर्कता अधिकारी
Sh. S.S. Badhawan,
Chief Vigilance Officer



श्री एन.के. ग्रोवर
महाप्रबन्धक (वित्त)
Sh. N.K. Grover
GM (Finance)



श्री ए.के.शर्मा
महाप्रबन्धक (कार्मिक)
Sh. A.K. Sharma
GM (Pers.)



श्री आई.सी.चड्डा
महाप्रबन्धक (तकनीकी)
Sh. I.C.Chadda
GM (Technical)



श्री अनिल माणिक राव
महाप्रबन्धक
(प्रणाली)
Sh. Anil Manik Rao
GM (System)



श्री कुशल सोरेंग
महाप्रबन्धक
(क्रय एवं गुणवत्ता प्रणाली)
Sh. Kushal Soreng
GM (Purchase & QS)



श्री ए.टी.शंकर
महाप्रबन्धक
(वाणिज्यिक)
Sh. A.T. Sankar
GM(Commercial)



श्री एस.सी.बतरा,
ओएसडी
(वसूली)
Sh. S.C. Batra
O.S. D. (Recovery)



श्री एस.के.शर्मा
अधीक्षण अभियंता
Sh. S.K. Sharma
Supdtg. Engineer



श्री शेर जगजीत सिंह
उप महाप्रबन्धक (पीसीएस)
Sh.Sher Jagjit Singh
DGM(PCS)



श्री जे.के.शर्मा
सचिव
Sh. J.K. Sharma
Secretary



श्री एस.नारायण
उप महाप्रबन्धक (कार्मिक)
Sh. S. Narayan
DGM(Pers.)



श्री एम.के.वर्मा
उप महाप्रबन्धक (वाणि.)
Sh. M.K. Verma
DGM (Comm.)



श्री एस.एस.सूद
उप महाप्रबन्धक (परियोजना)
Sh. S.S. Sood
DGM (Project)



श्री आर.एन. कौशिक
उप महाप्रबन्धक (वाणि.)
Sh. R.N. Kaushik
DGM(Comm.)



श्री अनंग पाल
उप महाप्रबन्धक
(सतर्कता)
Sh. Anang Pal
DGM (Vig.)



प्रबन्धन MANAGEMENT



श्री डी.एस.रस्कर
उप महाप्रबन्धक (तक.)
Sh.D.S. Raskar
DGM (Tech.)



श्री टी.के.डे
उप महाप्रबन्धक (तक.)
Sh. T.K. Dey
DGM(Tech.)



श्री ए.एस.गोपालन
उप महाप्रबन्धक
(आईए / वित्त)
Sh. A.S. Gopalan
DGM (IA / Finance)



श्री आर.के. साधवानी
उप महाप्रबन्धक
(वित्त)
Sh. R.K. Sadhwani
DGM (Finance)



श्री जी.पी.सिंह
उप महाप्रबन्धक
(वित्त)
Sh. G.P. Singh
DGM (Finance)



श्री अमित पुरी
उप महाप्रबन्धक (वित्त एवं लेखा)
Sh. Amit Puri
DGM (F&A)



केन्द्रीय भण्डारण निगम

क्षेत्रीय प्रबंधक REGIONAL MANAGERS



श्री अनुराग त्रिपाठी
महालक्ष्मी चार रास्ता
उन्नति विद्यालय के सामने, पालदी
अहमदाबाद-380 007
Shri Anurag Tripathi,
Mahalaxmi Char Rasta,
Opp. Unnati Vidyalaya, Paldi,
Ahmedabad-380007



श्री सैम्यूल प्रवीण कुमार,
नं०-9, पल्लवी कॉम्प्लेक्स
मिशन रोड,
बेंगलूरु-560 027
Shri Samuel Praveen Kumar,
No.9, Pallavi Complex,
Mission Road,
Bengaluru-560027



श्री अरविन्द चौधरी,
अमर निवास, 75, अरेरा हिल्स
केन्द्रीय विद्यालय के सामने,
भोपाल-462 011(म.प्र.)
Shri Arvind Chaudhri,
Amar Niwas, 75, Arera Hills,
Opp. Kendriya Vidyalaya
Bhopal-462 011 (M.P)



श्री बी. निर्मल,
ब्लॉक नं०-एफ/4, (दूसरा तल)
इन्द्रधनु मार्केट कॉम्प्लेक्स,
आई.आर.सी विलेज,
नयापल्ली, भुवनेश्वर-751 015
Shri B. Nirmal,
Block No.F/4, (2nd Floor)
Indradhanu Market Complex,
IRC Village, Nayapalli,
Bhubaneshwar-751015



श्री रामेश्वर,
बे सं० 39, सेक्टर-31 ए,
चंडीगढ़ -160030
Shri Rameshwar,
Bay no. 39, Sector-31A,
Chandigarh-160030



श्री शैलेश चन्द्र चतुर्वेदी,
थिरुवल्लरीलम, 4, नॉर्थ एवेन्यू,
श्री नगर कालोनी,
सैदापेट, चेन्नई- 600 015
Shri Shailesh Chandra Chaturvedi,
Thiruvalarillam, 4, North Avenue,
Sri Nagar Colony,
Saidapet, Chennai-600015

श्री शैलेश चन्द्र चतुर्वेदी,
36 / 3072, वडया नगर,
कथरी कदवा,
कोच्चि
Shri Shailesh Chandra Chaturvedi,
36/3072, Vdaya Nagar,
Kathri Kadavu,
Kochi



डॉ. आर.एस. शुक्ला,
स्कोप मीनार, कोर-3, प्रथम तल,
लक्ष्मी नगर डिस्ट्रिक्ट सेंटर,
दिल्ली -110 092
Dr. R.S. Shukla,
SCOPE Minar, Core-3, 1st Floor,
Laxmi Nagar Distt. Centre,
Delhi-110092



श्रीमती इमिली एस. ब्रिसोहबार,
39, सप्तसुवाहिद पथ,
सारुमटोरिया,
गुवाहाटी- 781006
Smt. Emily S. Brisohbar,
39, Saptaswahid Path,
Sarumatoria,
Guwahati-781006



श्री पवन कान्त,
वेअरहाउसिंग सदन,
प्रथम तल, गांधी भवन के पीछे,
पीबी सं० 34, नामपल्ली
हैदराबाद-500 001
Shri Pawan Kant,
Warehousing Sadan, 1st Floor,
Behind Gandhi Bhawan,
P.B. No.34, Nampally,
Hyderabad-500 001



वार्षिक रिपोर्ट 2014-15



क्षेत्रीय प्रबंधक REGIONAL MANAGERS



श्री एल. एन. मीणा,
ए-25, सिद्धार्थ हाउस,
उद्योग भवन के सामने,
तिलक मार्ग "सी" स्कीम,
जायपुर- 302 005
Shri L. N. Meena,
A-25, Sidharth House, Opp. Udyog
Bhawan, Tilak Marg, 'C' Scheme,
Jaipur-302 005



श्री भास्कर बिस्वास,
सीएमसी बिल्डिंग, न्यू मार्केट
कॉम्प्लेक्स (छठा तल)
फेस-1, 15-एन, नेली सेनगुप्ता सरणी,
कोलकाता-700 087
Shri Bhaskar Biswas,
CMC Building, New Market
Complex (6th Floor)
Phase-1, 15-N Nellie Sengupta
Sarani, Kolkatta-700 087



श्री एन.एन. गुप्ता,
'वेअरहाउसिंग भवन'
रोडवेज वर्कशॉप के निकट,
विभूति खण्ड, गोमती नगर,
लखनऊ-226 010
Shri N.N. Gupta,
'Warehousing Bhawan',
Near Roadways Workshop,
Vibhuti Khand, Gomti Nagar,
Lucknow-226 010



श्री आर.वी. विश्वनाथ,
तुर्बे, सेक्टर-20
यूपीएमसी मार्केट के पास
तुर्बे, मुम्बई-400 703
Shri R.V. Vishwanath,
Turbe Sector-20
Near UPMC Market,
Turbe, Mumbai-400 703



श्री ए.के. दूबे,
केन्द्रीय भण्डारण निगम,
डिस्ट्रिक्ट पार्क, प्लॉट सं०-1,
सेक्टर-7, द्रोणागिरी नोड,
नवी मुम्बई- 400 707
Shri A.K. Dubey,
CWC, District Park, Plot no. 1
Sector-7, Dronagiri, Node,
Navi Mumbai-400 707



श्री मावी कृष्णन,
बे सं० 35, सेक्टर-4,
पंचकुला-134 112
Shri Maview Krishan,
Bay no. 35, Sector-4
Panchkula-134 112



श्री डी.वी. सिंह,
मौर्य लोक कॉम्प्लेक्स,
ब्लॉक-ए, द्वितीय तल,
डाकबंगला रोड,
पटना-800001
Shri D.V. Singh,
Maurya Lok Complex, Block-A
2nd Floor, Dakbungalow Road
Patna-800 001



श्री एम. एल. मीणा,
रावाभाटा, पी० ओ०-बीरगाँव,
रायपुर-493221 (छत्तीसगढ़)
Shri M.L. Meena,
Rawabhata,
P.O. Beer Gaon,
Raipur - 493 221 (Chhatisgarh)



केन्द्रीय भण्डारण निगम

निर्माण सैल CONSTRUCTION CELL



श्री एस.बी.सिंह,
अधिसासी अभियन्ता,
निर्माण सैल,
सीएमसी बिल्डिंग, न्यू मार्केट कॉम्प्लैक्स (छठा तल)
फेस-1, 15-एन, नेली सेनगुप्ता सरणी,
कोलकाता-700 087
Shri S.B. Singh,
Executive Engineer,
Construction Cell,
CMC Building, New Market Complex (6th Floor)
Phase-1, 15-N Nellie Sengupta
Sarani, Kolkatta-700 087



श्री जी.एस. सुधाकर,
अधिसासी अभियन्ता,
निर्माण सैल, सं०-4 नौर्थ एवेन्यू,
श्रीनगर कालोनी, सैदापेट,
चेन्नई-600015
Shri G.S. Sudhakar,
Executive Engineer,
Construction Cell, No.4,
North Avenue, Srinagar
Colony Saidapet,
Chennai-600015



श्री ए.के.अग्रवाल,
अधिसासी अभियन्ता,
निर्माण सैल, स्कोप मीनार, साउथ टावर,
लक्ष्मी नगर, दिल्ली-110092
Shri A.K. Agarwal,
Executive Engineer,
Construction Cell,
Scope Minar, South Tower
Laxmi Nagar, Delhi-110092



श्री लवलेश कुमार,
अधिसासी अभियन्ता,
निर्माण सैल, सेक्टर-20,
रेलवे गुड्स यार्ड के पास, वाशी,
नवी मुम्बई-400613
Shri Lavlesh Kumar,
Executive Engineer,
Construction Cell,
Sector-20, Near Railway Goods yard, Vashi,
Navi Mumbai -400613



वार्षिक रिपोर्ट 2014-15



गणतंत्र दिवस के अवसर पर
ध्वजारोहण करते हुए
प्रबंध निदेशक श्री हरप्रीत सिंह

Flag Hoisting by
Managing Director
Shri Harpreet Singh on
Republic Day





केन्द्रीय भण्डारण निगम

केन्द्रीय भण्डारण निगम (भारत सरकार का एक उपक्रम)

सं: के.भ.नि / 111-67(i) / ए.जी.एम.-2014-15 / बीएण्डसी

दिनांक 28-08-2015

सूचना

केन्द्रीय भण्डारण निगम (सामान्य) विनियम, 1965 के विनियम 20 के साथ पठित भंडारण निगम अधिनियम, 1962 की धारा 13 (i) के अनुसरण में एतद्वारा सूचना दी जाती है कि केन्द्रीय भण्डारण निगम के अंशधारियों की 53वीं वार्षिक साधारण बैठक दिनांक 28 सितम्बर, 2015 (सोमवार) को प्रातः 11.30 बजे "वेअरहाउसिंग भवन" 4/1, सीरी इंस्टीच्यूशनल एरिया, अगस्त क्रांति मार्ग, हौज़खास, नई दिल्ली -110016 स्थित ऑडिटोरियम में होगी, जिसमें निम्नलिखित कार्य सम्पादित किए जाएंगे।

1. केन्द्रीय भण्डारण निगम की 20.09.2014 को हुई 52वीं वार्षिक साधारण बैठक के कार्यवृत्तों की पुष्टि।
2. वर्ष 2014-15 के वार्षिक लेखों तथा इन पर लेखा परीक्षकों की रिपोर्ट सहित वर्ष 2014-15 के दौरान निगम के कार्यकलाप पर निदेशक मण्डल की रिपोर्ट पर चर्चा तथा इनका अंगीकरण।
3. अध्यक्ष की अनुमति से अन्य कोई विषय।

टिप्पणी

क) कोई अंशधारी अथवा परोक्षी धारक निगम की किसी वार्षिक साधारण बैठक में उपस्थित होने और वोट देने के लिए तब तक हकदार नहीं होगा जब तक संकल्प की प्रति तथा वार्षिक साधारण बैठक में वोट देने के उद्देश्य के लिए विशेष रूप से निर्धारित प्रपत्र में परोक्षी के साथ प्रमाणकर्ता अधिकारी द्वारा हस्ताक्षरित एवं मोहर लगे संकल्प की अधिप्रमाणित प्रति निगम के निगमित कार्यालय में 21.09.2015 तक अथवा इससे पहले जमा न कर दी जाएगी। अतः 21.09.2015 के बाद तथा सूचना जारी होने की तारीख से पहले जमा की गई परोक्षी/ए.आर. पर विचार नहीं किया जाएगा।

(केन्द्रीय भण्डारण निगम (सामान्य) विनियम 1965 के विनियम 31 एवं 32)

ख) निगम का शेयर रजिस्टर 30.08.2015 से 28.09.2015 तक बन्द रहेगा।

ग) केन्द्रीय भण्डारण निगम की 28.09.2015 को होने वाली अंशधारियों की वार्षिक साधारण बैठक में भाग लेने वाले अंशधारियों के प्रतिनिधियों को नियमानुसार किसी टी.ए./डी.ए. के भुगतान का प्रावधान नहीं है।

टेलिफोन नं० 26966268 / 26566107

एक्सटेंशन नं० 124 फैक्स नं० 26518013

जितेंद्र शर्मा

(जे.के. शर्मा)

सचिव



XII

वार्षिक रिपोर्ट 2014-15





CENTRAL WAREHOUSING CORPORATION

(A GOVT. OF INDIA UNDERTAKING)

No. CWC/III-67 (i)/AGM-2014-2015/B&C

Dated: 28th August, 2015

NOTICE

Pursuant to Section 13(1) of the Warehousing Corporations Act, 1962 read with Regulation 20 of the Central Warehousing Corporation (General) Regulations, 1965, notice is hereby given that the 53rd Annual General Meeting of the shareholders of Central Warehousing Corporation will be held at Corporate Office at 11.30 A.M. on 28th September, 2015 (Monday) in the Auditorium of the Corporation situated at 4/1, Siri Institutional Area, August Kranti Marg, Hauz Khas, New Delhi-110016, to transact the following business.

1. To confirm the minutes of the 52nd Annual General Meeting held on 20.09.2014.
2. To discuss and adopt the Annual Accounts of the Corporation for the year 2014-15 and Auditor's Report thereon together with the Report of the Board of Directors on the working of the Corporation during the year 2014-15.
3. Any other matter with the permission of the Chair.

Note

- a) No shareholder or proxy holders shall attend or vote at any Annual General Meeting of Corporation unless a copy of the resolution and the proxy in the prescribed form is made out specially for the purpose of voting at the Annual General Meeting and is deposited alongwith duly certified copy of resolution signed under the seal of the certifying officer at the Head Office of the Corporation on or before 21st Sept, 2015. As such the proxies/ARs deposited after 21st Sept, 2015 and prior to the date of issue of notice will not be entertained.

(Regulation 31 & 32 of the CWC (General) Regulations, 1965).

- b) The Share Register of the Corporation shall remain closed from 30th Aug, 2015 to 28th Sept, 2015.
- c) As per Rules, there is no provision for payment of TA/DA to the representative of the Shareholders who may attend the Annual General Meeting of the Shareholders of the Central Warehousing Corporation scheduled to be held on 28th Sept. 2015.

Telephone No. 26966268/26566107

Extn., 124 Fax No.26518013

(J.K. Sharma)
Secretary



केन्द्रीय भण्डारण निगम

**बैंकर्स
Bankers**

भारतीय स्टेट बैंक
State Bank of India
पंजाब नेशनल बैंक
Punjab Natinal Bank
केनरा बैंक
Canara Bank
यूको बैंक
UCO Bank
ओरियन्टल बैंक ऑफ कॉमर्स
Oriental Bank of Commerce
विजय बैंक
Vijaya Bank
सेन्ट्रल बैंक ऑफ इंडिया
Central Bank of India
बैंक ऑफ इंडिया
Bank of India
इंडियन बैंक
Indian Bank
कॉरपोरेशन बैंक
Corporation Bank
आन्ध्रा बैंक
Andhra Bank
बैंक ऑफ बड़ौदा
Bank of Baroda
आईडीबीआई बैंक
IDBI Bank
यूनियन बैंक ऑफ इंडिया
Union Bank of India

**सांविधिक लेखा परीक्षक
Statutory Auditors**

मैसर्स ग्रोवर, लल्ला एण्ड मेहता
M/s.Grover, Lalla & Mehta

**शाखा लेखा परीक्षक
Branch Auditors**

उत्तरी क्षेत्र
Northern Zone
मैसर्स ग्रोवर, लल्ला एण्ड मेहता
M/s. Grover, Lalla & Mehta
पूर्वी क्षेत्र
Easter Zone
मैसर्स एस.के. सिंघानिया एण्ड कं०
M/s.S.K. Singhanian & Co.
दक्षिणी क्षेत्र
Southern Zone
मैसर्स राजू एण्ड प्रसाद
M/s. Raju & Prasad
पश्चिमी क्षेत्र
Western Zone:
मैसर्स एम. एम. निसिम एण्ड कं०
M/s. M.M. Nissim & Co.



XIV

वार्षिक रिपोर्ट 2014-15





लक्ष्य

सामाजिक दायित्वपूर्ण एवं पर्यावरण-अनुकूल ढंग से विश्वसनीय, किफायती, मूल्य संवर्द्धक तथा एकीकृत भण्डारण एवं लॉजिस्टिक्स समाधान सुलभ कराना।

दूरदर्शिता

हितधारी की संतुष्टि पर बल देते हुए भारत की विकासशील अर्थव्यवस्था के सम्बल के रूप में एकीकृत भण्डारण अवसंरचना एवं अन्य लॉजिस्टिक सेवाएं प्रदान करने वाले बाजार के एक अग्रणी संसाधक के रूप में खड़ा होना।

उद्देश्य

- वैज्ञानिक भण्डारण एवं तत्संबंधी अवसंरचनात्मक सुविधाएं उपलब्ध कराते हुए कृषि, उद्योग, व्यापार व अन्य क्षेत्रों की परिवर्तनशील आवश्यकताओं की पूर्ति करना।
- भंडारण, हैण्डलिंग एवं वितरण के दौरान होने वाली हानियों को कम करना।
- पर्यावरण अनुकूल विधियां प्रयोग करते हुए पीड़क जन्तु-नियंत्रण सेवाओं के क्षेत्र में प्रमुख भूमिका निभाना।
- बैंकिंग संस्थाओं एवं गैर बैंकिंग वित्तीय कम्पनियों के माध्यम से भंडारित वस्तुओं के लिए ऋण उपलब्ध कराने की दिशा में भण्डारण (विकास एवं विनियमन) अधिनियम, 2007 के क्रियान्वयन में सहयोग करना।
- पोर्ट हैण्डलिंग, प्रापण एवं वितरण, शीत श्रृंखला, भण्डारण वित्त पोषण, 3 पी. एल., परामर्शी सेवाएं, मल्टीमॉडल परिवहन आदि के क्षेत्रों में फारवर्ड और बैकवर्ड एकीकरण द्वारा लॉजिस्टिक्स मूल्य श्रृंखला की योजना बनाना और उनमें विविधता लाना।
- भण्डारण और संबंधित लॉजिस्टिक्स में वैश्विक उपस्थिति दर्ज कराना।
- ग्राहक संतुष्टि हेतु कर्मचारियों की प्रतिबद्धता, अभिप्रेरणा और उत्पादकता बढ़ाने के उद्देश्य से मानव संसाधन विकास कार्यक्रम बनाना व क्रियान्वित करना।

MISSION

To provide reliable, cost-effective, value-added and integrated warehousing and logistics solutions in a socially responsible and environment friendly manner.

VISION

To emerge as a leading market facilitator by providing integrated warehousing infrastructure and other logistics services, supporting India's growing economy with emphasis on stakeholder satisfaction.

OBJECTIVES

- To meet changing needs of agriculture, trade, industry and other sectors by providing scientific warehousing and related infrastructural facilities.
- To reduce losses during warehousing, handling and distribution.
- To be a major player in providing pest control services using environmental friendly methods.
- To assist in implementation of Warehousing (Development & Regulation) Act, 2007 with a view to expand credit potential of warehoused goods through banking institutions and NBFCs.
- To plan and diversify across the logistics value chain, through forward and backward integration in areas such as port handling, procurement and distribution, cold chain, warehousing financing, 3PL, consultancy services, multi-modal transport, etc.
- To achieve global presence in the warehousing and related logistics field.
- To plan and implement Human Resource Development programmes to improve commitment, motivation and productivity of employees for achieving customer satisfaction.



2014-15 के दौरान कार्यनिष्पादन के मुख्य बिन्दु

1. 1561.83 करोड़ रु. का अब तक का सबसे अधिक टर्नओवर। गत वर्ष से 33.64 करोड़ रु. की वृद्धि ।
2. सकल बिक्री 1410.12 करोड़ रु. से बढ़कर 1473.32 करोड़ रु. हुई जिसमें गत वर्ष की अपेक्षा 4.48 प्रतिशत की वृद्धि हुई।
3. वर्ष के दौरान अब तक का सबसे अधिक कर पूर्व लाभ 260.06 करोड़ रु. ।
4. गत वर्ष के 161.05 करोड़ रु. की तुलना में अब तक का सबसे अधिक कर पश्चात् लाभ 182.12 करोड़ रु. जिसमें 21.07 करोड़ रु. (13.08%) की वृद्धि हुई।
5. भारतीय खाद्य निगम की कम भंडारण स्थिति के बावजूद खाद्यान्न का कुल क्षमता उपयोग 49.00 लाख मी.टन।
6. 12 राज्यों में 110.37 करोड़ रु.के पूंजी परिव्यय से 1.78 लाख मी.टन अतिरिक्त भंडारण क्षमता का निर्माण।
7. यूरो जोन एवं यू.एस. मार्केट में कम मांग तथा विदेश विनिमय व्यापार में अस्थिरता के कारण निर्यात शिपमेंट में लगातार गिरावट के बावजूद 9.51 लाख टीईयू आयात/निर्यात कंटेनरों की हैंडलिंग हुई।
8. इक्विटी पर 54 प्रतिशत की दर से अधिकतम लाभांश प्रस्तावित।
9. भारत-बंगलादेश सीमा पर पैट्रपोल ट्रक टर्मिनल (पश्चिम बंगाल) में 1.71 लाख आयात /निर्यात ट्रकों की हैंडलिंग और 6.07 करोड़ रु. का राजस्व अर्जित किया गया।
10. वर्ष 2013-14 के 39.28 करोड़ रु. की तुलना में वर्ष 2014-15 के दौरान भारत-पाकिस्तान सीमा पर अटारी (पंजाब में) एकीकृत चैक पोस्ट से 50.29 करोड़ रुपए का सकल राजस्व अर्जित किया गया।
11. वर्ष 2014-15 के दौरान आईसीपी, अगरतला के कार्गो टर्मिनल के परिचालन के पहले पूरे वर्ष में 7.14 करोड़ रु. का राजस्व अर्जित किया गया जो 21 नवम्बर, 2013 से मार्च, 2014 के दौरान 1.85 करोड़ रु. था।
12. बाजार में कड़ी प्रतिस्पर्धा के बावजूद पैस्ट नियंत्रण सेवाओं से 19.70 करोड़ रु. का राजस्व अर्जित किया गया।

HIGHLIGHTS OF PERFORMANCE DURING 2014-15

- i) Highest ever turnover of Rs. 1561.83 crore, an increase of Rs. 33.64 crore over the previous year.
- ii) Gross sales increased from Rs. 1410.12 crore to Rs. 1473.32 crore, an increase of 4.48% over the previous year.
- iii) Highest ever Profit Before Tax Rs. 260.06 crore during the year.
- iv) Highest ever Profit After Tax of Rs. 182.12 crore as against Rs. 161.05 crore during previous year- an increase of Rs. 21.07 crore (13.08%).
- v) Overall capacity utilization of foodgrain 49.00 lakh MT inspite of lower stock position of FCI.
- vi) Additional storage capacity of 1.78 lakh MT constructed in 12 States with a capital outlay of Rs. 110.37 crore.
- vii) Handled 9.51 lakh TEUs of Export/Import containers despite continuous decline in export shipment due to weak demand in Euro Zone and US markets and volatility in Forex Trade.
- viii) Proposed record dividend @ 54% on equity.
- ix) The Truck Terminal at Petrapole (West Bengal) on Indo-Bangladesh border handled 1.71 lakh import/export trucks and earned revenue of Rs. 6.07 crore.
- x) The ICP on Indo-Pak border at Attari (Punjab) earned gross revenue of Rs. 50.29 crore during 2014-15 as against Rs 39.28 crore during 2013-14.
- xi) Cargo Terminal at ICP, Agartala earned a revenue of Rs. 7.14 crore during 2014-15 in the first full year of operation as against Rs. 1.85 crore during the period 21 November 2013 to March 2014.
- xii) Earned a revenue of Rs.19.70 crore from Pest Control Services inspite of stiff competition in the market.



गत 6 वर्षों के दौरान निरन्तर वृद्धि कार्यनिष्पादन विशिष्टताएँ
Performance highlights- Consistent Growth During Last 6 years

क्र. सं. S. No.	मानदण्ड Parameter	2009-10	2010-11	2011-12	2012-13	2013-14	2014-15
1.	क्षमता (लाख मी.टन) 31 मार्च को Capacity (Lakh MT) as on 31st March	105.98	102.47	100.85	108.02	104.94	114.94
2.	स्वयं की/निर्मित क्षमता (लाख मी. टन) Owned/Constructed Capacity (lakh MT)	68.46	69.85	71.81	73.95	75.81	75.78
3.	क्षमता उपयोग (%) वर्षवार औसत क्षमता Capacity Utilization (%) yearwise average capacity	85	88	91	93	86	80
4.	खाद्यान्नों के लिए उपयोग की गई क्षमता (लाख मी. टन) वर्षवार औसत क्षमता Capacity Utilization for foodgrains (lakh MT) yearwise average capacity	43.88	48.72	52.16	56.75	52.54	49.00
5.	खाद्यान्नों के लिए उपयोग की गई क्षमता (कुल क्षमता का %) वर्षवार औसत क्षमता Capacity Utilization for Foodgrains (% of total capacity) yearwise average capacity	48	54	57	60	58	57
6.	टर्न ओवर (करोड़ रु. में) Turnover (Rs. in crore)	987.95	1029.55	1218.65	1406.70	1528.19	1561.83
7.	सकल बिक्री (करोड़ रु. में) Gross Sale (Rs. in crore)	930.86	999.16	1152.03	1316.58	1410.12	1473.32
8.	सकल ऑपरेशनल मार्जिन (करोड़ रु. में) Gross operational Margin (Rs. in crore)	146.27	206.19	137.80	182.11	176.21	208.87
9.	कर-पूर्व लाभ (करोड़ रु. में) Profit Before Tax (Rs. in crore)	163.88	203.73	159.12	209.23	256.47	260.06
10.	कर पश्चात् लाभ (करोड़ रु. में) Profit After Tax (Rs. in crore)	130.52	136.17	100.46	139.55	161.05	182.12
11.	पैस्ट नियंत्रण सेवा से आय (करोड़ रु. में) Income from PCS (Rs. in crore)	14.14	15.93	16.81	20.26	19.67	19.70
12.	कंटेनर रेल परिवहन से आय (करोड़ रु. में) Income from CRT (Rs. in crore)	48.46	51.55	50.85	43.28	47.04	44.29
13.	हैंडल किए गए टीईयू (लाख टीईयू) TEUs Handled (Lakh TEUs)	11.21	12.32	11.55	10.96	10.36	9.51
14.	लाभांश (%) Dividend (%)	38	40	40	41	48	54



निदेशक मण्डल की रिपोर्ट

प्रिय अंशधारियो,

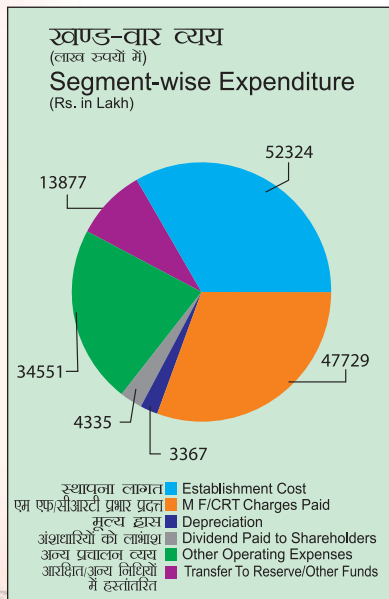
मुझे निदेशक मण्डल की ओर से 31.3.2015 को समाप्त वित्तीय वर्ष के लिए आपके निगम के कार्यकलाप पर 58वीं वार्षिक रिपोर्ट सहित निगम के लेखों के लेखा परीक्षित विवरण एवं उन पर लेखा परीक्षकों की रिपोर्ट प्रस्तुत करते हुए हार्दिक प्रसन्नता हो रही है।

1 पूंजी संरचना

रिपोर्ट वर्ष के दौरान निगम की प्राधिकृत एवं प्रदत्त पूंजी में कोई परिवर्तन नहीं हुआ और यह क्रमशः 100 करोड़ रु. तथा 68.02 करोड़ रु. रही। अंशधारण पद्धति में भी कोई परिवर्तन नहीं हुआ है। भारत सरकार, भारतीय स्टेट बैंक, 35 अन्य अधिसूचित बैंक, 401 सहकारी समितियां, 7 बीमा कम्पनियां तथा 6 कृषि उत्पादों का व्यापार करने वाली मान्यता प्राप्त संस्थाएं/कम्पनियां अंशधारी हैं।

2 वित्तीय निष्पदन

2.1 आपको यह जानकर प्रसन्नता होगी कि संपूर्ण क्षमता उपयोगिता में कमी एवं आयात-निर्यात व्यापार में आई गिरावट के बावजूद आपके निगम का वर्ष 2013-14 का 1528.19 करोड़ रु. का टर्नओवर बढ़कर वर्ष 2014-15 में 1561.83 करोड़ रु. हो गया। निगम की क्षमता उपयोगिता में कमी भारतीय खाद्य निगम द्वारा खाद्यान्नों की कम खरीद होने से भंडारण स्थान के प्रयोग में कमी करने और उनके द्वारा पीईजी योजना के तहत अत्यधिक क्षमता के सृजन के कारण हुई थी। कर पूर्व लाभ (पीबीटी) वर्ष 2013-14 के 256.47 करोड़ रु. से बढ़कर वर्ष 2014-15 में 260.06 करोड़ रु. हो गया तथा कर पश्चात् लाभ (पीएटी) वर्ष 2013-14 के 161.05 करोड़ रु. की तुलना में बढ़कर 182.12 करोड़ रु. हो गया। रिपोर्ट वर्ष के दौरान वर्ष 2013-14 के 1410.12 करोड़ रु. की तुलना में प्रचालन आय बढ़कर 1473.32



DIRECTORS' REPORT

Dear Shareholders,

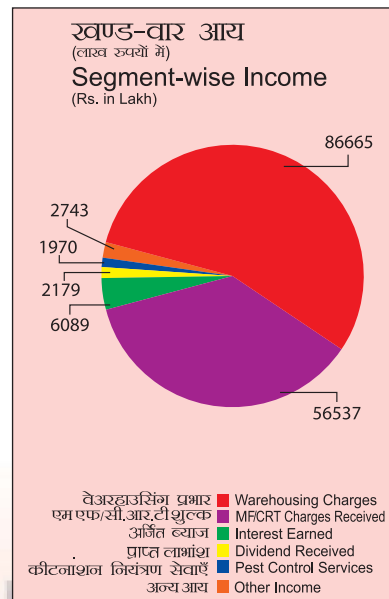
On behalf of the Board of Directors, I have great pleasure in presenting the 58th Annual Report on the working of your Corporation together with the audited Statement of Accounts and the Auditors' Report thereon, for the financial year ending the 31st March, 2015.

1. CAPITAL STRUCTURE

During the year under report, the authorized and paid up capital of the Corporation remained unchanged at Rs. 100 crore and Rs. 68.02 crore respectively. The shareholding pattern also remained unchanged. The shareholders are the Government of India, State Bank of India, 35 other Scheduled Banks, 401 Cooperative Societies, 7 Insurance Companies and 6 Recognized Associations/Companies dealing in agricultural produce.

2. FINANCIAL PERFORMANCE

2.1 You will be happy to note that the turnover of your Corporation has increased to Rs. 1561.83 crore during 2014-15 as compared to Rs.1528.19 crore in the year 2013-14 despite the decline in overall capacity utilization and decline in Impex business. The capacity utilization of the Corporation was down due to reduction in usage of storage space by the Food Corporation of India (FCI) on account of lesser procurement of foodgrains and creation of huge capacity under PEG scheme by them. The Profit Before Tax (PBT) also increased to Rs. 260.06 crore in 2014-15 from Rs. 256.47 crore in 2013-14 while the Profit After Tax (PAT) increased to Rs. 182.12 crore in 2014-15 from Rs. 161.05 crore in 2013-14. The operating income increased to Rs. 1473.32 crore during the year under report as compared to Rs. 1410.12 crore in 2013-14. This was made





करोड़ रु. हो गई। यह वैकल्पिक एग्री-बिजनेस एवं इंडस्ट्रियल वेअरहाउसिंग सैगमेंट के बिजनेस की ओर ध्यान देने के कारण संभव हो सका था।

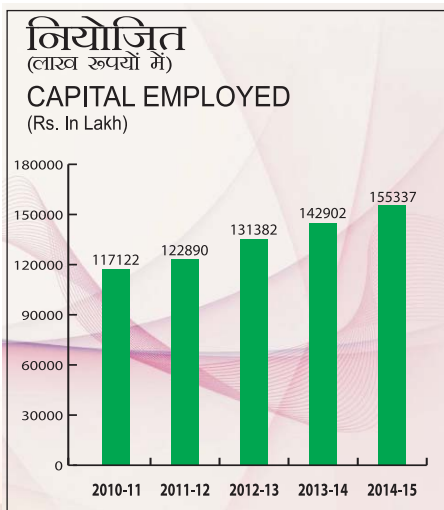
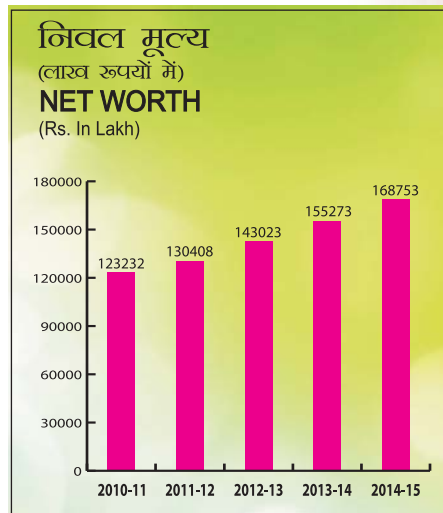
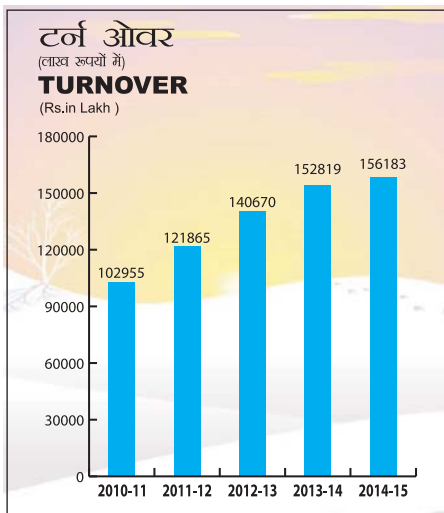
2.2 गत दो वर्षों की तुलना में आपके निगम के वर्ष 2014-15 के वित्तीय परिणाम नीचे दिये गये हैं :

possible by attracting alternate Agri-business and also business in Industrial Warehousing Segment.

2.2 The financial results of your Corporation for the year 2014-15 in comparison to the preceding two years are given below:-

(करोड़ रु.में) (Rs. in crore)

विवरण Particulars	2012-13	2013-14	2014-15
टर्नओवर Turnover	1406.70	1528.19	1561.83
प्रचालन व्यय Operating Expenses	1197.47	1271.72	1301.77
कर पूर्व लाभ (पीबीटी) Profit Before Tax (PBT)	209.23	256.47	260.06
कर पश्चात लाभ (पीएटी) Profit After Tax (PAT)	139.55	161.05	182.12
निवल मूल्य Net Worth	1430.23	1552.73	1687.53
नियोजित पूंजी Capital Employed	1313.82	1429.02	1553.37
सकल प्रचालित मार्जिन Gross Operating Margin	182.11	176.21	208.87



आईसीडी पटपड़गंज में कंटेनर हैंडलिंग सुविधाओं का एक दृश्य
A view of container handling facilities at ICD, Patparganj

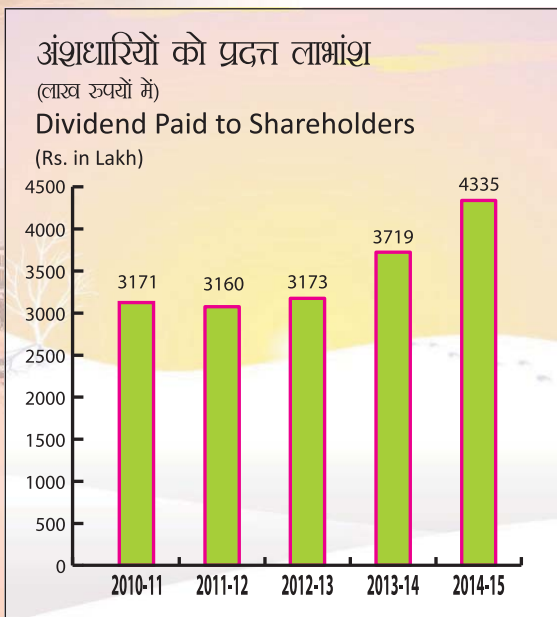
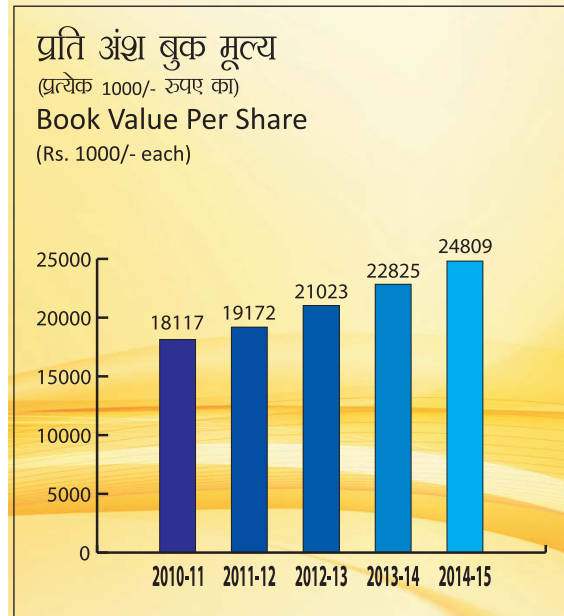
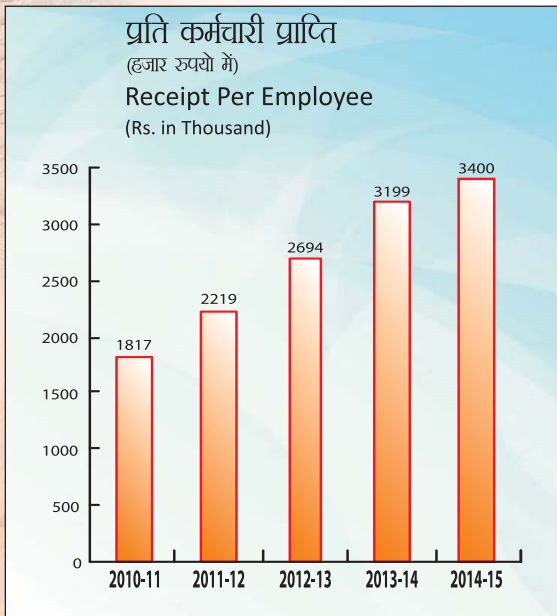


2.3 लाभांश

आपका निगम वर्ष 1957 में अपनी स्थापना से ही अपने अंशधारियों को निरन्तर लाभांश का भुगतान करता आ रहा है। बेहतर वित्तीय परिणामों तथा वितरण योग्य पर्याप्त अधिशेष के कारण आपके निगम के निदेशक मण्डल ने गत वर्ष के लिए प्रदत्त 48 प्रतिशत लाभांश की तुलना में वर्ष 2014-15 के लिए 68.02 करोड़ रु. की प्रदत्त पूंजी पर 54 प्रतिशत की दर से लाभांश के भुगतान की सिफारिश की है जो 36.70 करोड़ रु. (निगमित लाभांश कर 6.65 करोड़ रु. को छोड़कर) बनता है।

2.3 Dividend

Your Corporation has been paying dividend to its shareholders consistently ever since its inception in 1957. Due to improved financial results and adequate distributable surplus, the Board of Directors of your Corporation has recommended for payment of dividend @ 54% on the paid-up capital of Rs. 68.02 crore for 2014-15 amounting to Rs. 36.70 crore (excluding corporate dividend tax of Rs. 6.65 crore) as against 48% paid for the previous year.



श्री हरप्रीत सिंह, प्रबंध निदेशक, केन्द्रीय भण्डारण निगम, सचिव (खाद्य एवं सार्वजनिक वितरण) वर्ष 2015-16 के लिए हस्ताक्षरित समझौता ज्ञापन की प्रति का आदान-प्रदान करते हुए।

Shri Harpreet Singh, Managing Director, Central Warehousing Corporation exchanging Memorandum of Understanding 2015-16 signed with Secretary (Food & Public Distribution)





3. भौतिक निष्पादन

3.1 प्रचालन क्षमता एवं इसका उपयोग

आपका निगम 31 मार्च, 2015 को 464 वेअरहाउस चला रहा था जिनकी कुल भण्डारण क्षमता 114.94 लाख मी.टन है। इनमें 57 कस्टम बाण्डेड वेअरहाउस, 31 कन्टेनर फ्रेट स्टेशन/ अंतर्देशीय कंटेनर डिपो तथा 4 एअर कार्गो परिसर शामिल हैं जिनकी भण्डारण क्षमता क्रमशः 3.09 लाख मी.टन, 14.75 लाख मी.टन तथा 7401 मी.टन है। वर्ष 2014-15 के दौरान व 1.78 लाख मी.टन भंडारण क्षमता की वृद्धि की गई। रिपोर्ट वर्ष के दौरान औसत क्षमता उपयोग वर्ष 2013-14 के 86% से घटकर 80% रहा जिसका मुख्य कारण भारतीय खाद्य निगम द्वारा पीईजी योजना के अंतर्गत उनके द्वारा बड़ी क्षमता के सृजन, सार्वजनिक वितरण प्रणाली एवं निर्यात द्वारा स्टॉक के परिसमापन के साथ-साथ गेहूँ की खरीद में कमी के मद्देनजर भारतीय खाद्य निगम द्वारा भंडारण स्थान के प्रयोग में कमी था। प्रबल मार्केटिंग प्रयासों से दिनांक 31.03.2014 की 83.71 लाख मी.टन की तुलना में 31.03.2015 को भंडारण उपयोगिता 96.39 लाख मी. टन हुई जिसमें 15 प्रतिशत की वृद्धि हुई।

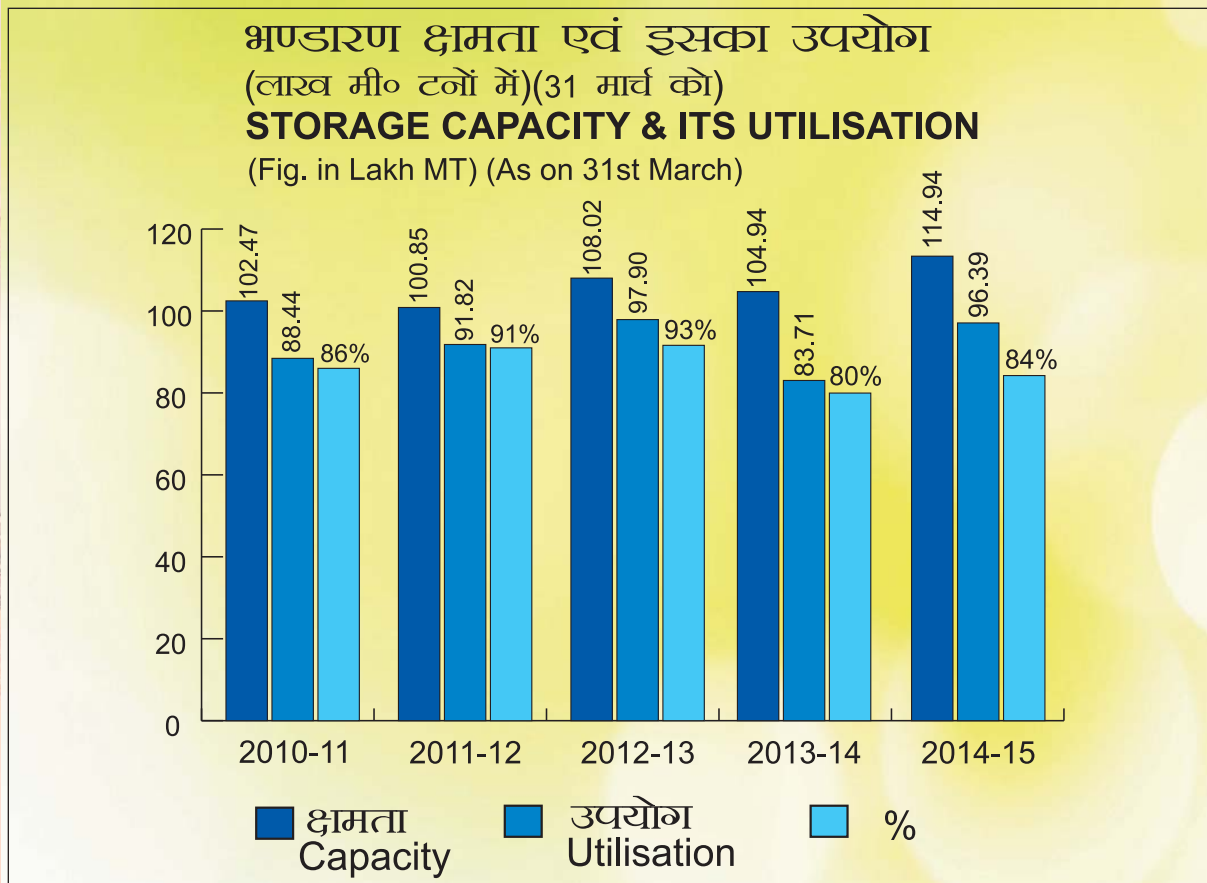
गत दो वर्ष की तुलना में रिपोर्ट वर्ष के दौरान निगम के भौतिक निष्पादन की तुलनात्मक स्थिति नीचे दी गई है :

3 PHYSICAL PERFORMANCE

3.1 Operating Capacity and Its Utilization

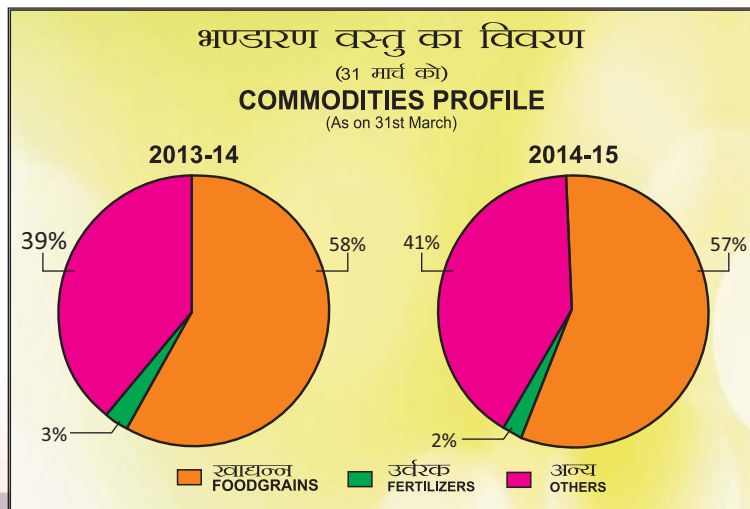
3.1 As on 31st March, 2015, your Corporation was operating 464 warehouses with a total storage capacity of 114.94 lakh MT. This included 57 Custom Bonded warehouses, 31 CFSs/ICDs and 4 Air Cargo Complexes with storage capacity of 3.09 lakh MT, 14.75 lakh MT and 7401 MT respectively. During the year 2014-15, storage capacity of 1.78 lakh MT was added. The average capacity utilization during the year under report was 80% as against 86% achieved during 2013-14. This was mainly due to reduction in usage of storage space by FCI in view of shortfall in wheat procurement and creation of huge capacity by them under PEG Scheme as well as liquidation of stocks through PDS and export. This was made up by vigorous marketing efforts and utilisation as on 31.03.2015 increased to 96.39 lakh MT as compared to 83.71 lakh MT stored as on 31.03.2014, an increase of 15%.

Comparative position of the physical performance of the Corporation during the year under report as against the preceding two years is as under:-





क्रम सं० S. No.	विवरण Particulars	31.3.2013 को As on 31.03.2013	31.3.2014 को As on 31.03.2014	31.3.2015 को As on 31.03.2015
1	वेअरहाउसों की संख्या No. of warehouses	469	471	464
2	क्षमता (लाख मी.टन में) Capacity (lakh MT)			
	निर्मित/अपनी Constructed (owned)	73.95	75.81	75.78
	किराए की/प्रबंधन Hired & Management	20.14	14.92	25.60
	खुली Open	13.93	14.21	13.56
	कुल Total	108.02	104.94	114.94
3.	क्षमता उपयोगिता (लाख मी.टन में) Capacity utilisation (lakh MT)	97.90	83.71	96.39
4	वर्ष के दौरान उपलब्धियां Achievements during the year	2012-13	2013-14	2014-15
क	उपलब्ध औसत क्षमता (लाख मी.टन में) Average Capacity Available (lakh MT)	102.34	105.55	106.21
ख	औसत क्षमता उपयोग (लाख मी.टन में) Average Capacity utilization (lakh MT)	94.91	90.76	85.40
ग	औसत क्षमता का उपयोग % % age utilization of Average capacity	93	86	80
5.	वस्तुवार उपयोगिता (औसत) (लाख मी.टन में) Commodity-wise utilization (average) (in lakh MT)			
क	खाद्यान्न Foodgrains	56.75	52.54	49.00
ख	उर्वरक Fertilizers	3.12	2.87	1.54
ग	अन्य Others	35.04	35.35	34.86
	कुल Total	94.91	90.76	85.40





3.2 आईसीडी/सीएफएस/एअरकार्गो परिसरों का प्रचालन

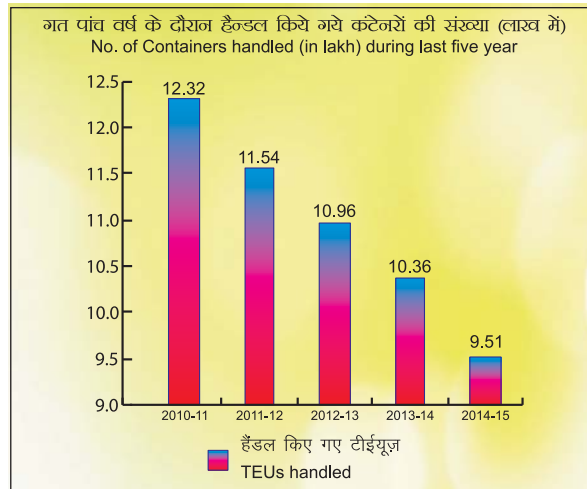
फोरेक्स ट्रेड में अस्थिरता एवं यूरो जोन और यूएस मार्केट की कम मांग के कारण निर्यात शिपमेंट में गिरावट के बावजूद आपके निगम ने वर्ष 2013-14 के दौरान हैंडल किए गए 10.36 लाख टीईयूज़ की तुलना में रिपोर्ट वर्ष के दौरान 31 कंटेनर फ्रेट स्टेशन (सीएफएस)/अन्तर्देशीय क्लियरेंस डिपो (आईसीडी) के द्वारा केवल 9.51 लाख टीईयूज़ हैंडल किए।

वर्तमान में आपका निगम दिल्ली, गोवा, विरुगम्बक्कम (चेन्नई) तथा सिंगनालूर में 4 एअर कार्गो परिसर प्रचालित कर रहा है। नागर विमानन मंत्रालय ने अंतरराष्ट्रीय विमानपत्तनों पर भीड़ कम करने के लिए इन विमानपत्तनों से दूर एअर फ्रेट स्टेशनों के प्रचालन एवं विकास के लिए अक्टूबर, 2014 में नीति दिशा-निर्देश जारी किए हैं। इन दिशा-निर्देशों के अनुपालन में निगम ने विद्यमान सीएफएस सुविधाओं के 6 स्थानों की पहचान की है जिनके भाग को एअर फ्रेट स्टेशनों में परिवर्तित किया जाना है।

3.2 Operation of ICDs/CFSS/Air Cargo Complexes

Despite decline in export shipments due to weak demand in Euro Zone and US markets and volatility in Forex rates, your Corporation handled 9.51 lakh TEUs during the year under report at its 31 Container Freight Stations (CFSS)/ Inland Clearance Depots (ICDs) as against 10.36 lakh TEUs handled during 2013-14.

At present your Corporation operates four Air Cargo Complexes at Delhi, Goa, Virugambakkam and Singanallur during the year. The Ministry of Civil Aviation has issued policy guidelines in October, 2014 for development and operation of Air Freight Stations away from International Airports so as to decongest these Airports. In pursuance of the said guidelines, the Corporation has identified six locations of the existing CFS facilities to convert part of these into Air Freight Stations.



माननीय उपभोक्ता मामले, खाद्य और सार्वजनिक वितरण मंत्री सीएफएस, डिस्ट्री पार्क, नवी मुंबई का निरीक्षण करते हुए। साथ में निगम के प्रबंध निदेशक एवं क्षेत्रीय प्रबंधक।

Hon'ble Minister for Consumer Affairs, Food & Public Distribution visiting CFS, Distri Park, Navi Mumbai. Managing Director & Regional Manager were also present.



आईसीडी, लोनी।
ICD Loni.

3.3 कार्गो टर्मिनल, एकीकृत चैक पोस्ट (आईसीपी) तथा लैंड कस्टम स्टेशन(एलसीएस)

केन्द्रीय भंडारण निगम ने भारत-बांग्लादेश सीमा पर पेट्रापोल (पश्चिम बंगाल) में लैंड कस्टम स्टेशन (एलसीएस) पर ट्रक टर्मिनल का प्रचालन जारी रखा है। यह सुविधा 17.34 एकड़ में फैली हुई है तथा यह सड़क मार्ग से बांग्लादेश के साथ आयात-निर्यात व्यापार के लिए सेवाएं प्रदान कर रही है। वर्ष 2013-14 में 1.18 लाख आयात/निर्यात ट्रक हैंडल किए गए तथा 422.78 लाख रु. का राजस्व अर्जित किया गया जबकि रिपोर्ट वर्ष में इस सुविधा से 1.71 लाख आयात/निर्यात ट्रक हैंडल किए गए तथा 607.25 लाख रु. राजस्व अर्जित किया गया।

लैंड पोर्ट अथॉरिटी ऑफ इण्डिया (एलपीएआई), गृह मंत्रालय ने प्रारम्भ में एक वर्ष की अवधि के लिए अटारी (भारत-पाक सीमा पर अमृतसर के नजदीक) एकीकृत चैक पोस्ट (आईसीपी) के कार्गो टर्मिनल का प्रबन्धन 9 अप्रैल, 2012 से केन्द्रीय भण्डारण निगम को सौंपा था जिसे आगे एक वर्ष की अवधि के लिए बढ़ा दिया गया था। आईसीपी, अटारी में निगम के कार्य-निष्पादन एवं दी गई सेवाओं से संतुष्ट होकर एलपीएआई द्वारा इस व्यवस्था को आगे तीन वर्ष की अवधि अर्थात् अप्रैल, 2017 तक के लिए बढ़ा दिया गया है।

वर्ष 2014-15 में इस सुविधा से कार्य-निष्पादन लगातार उत्साहजनक रहा तथा 79,867 आयात/निर्यात ट्रक हैंडल करते हुए 50.29 करोड़ रु. का सकल राजस्व अर्जित किया गया है जबकि वर्ष 2013-14 में 85,484 आयात/निर्यात ट्रक हैंडल कर 39.28 करोड़ रु. सकल राजस्व अर्जित किया गया था।

आईसीपी, अटारी में केन्द्रीय भण्डारण निगम के कार्यनिष्पादन से संतुष्ट होकर लैंड पोर्ट अथॉरिटी ऑफ इण्डिया ने शुरू में एक वर्ष की अवधि के लिए आईसीपी, अटारी की निबंधन एवं शर्तों पर ही भारत-बांग्लादेश सीमा पर आईसीपी, अगरतला (त्रिपुरा) में कार्गो टर्मिनल के प्रबन्धन का कार्य केन्द्रीय भंडारण निगम को सौंपा है। आईसीपी, अगरतला द्वारा दिनांक 21.11.2013 से प्रचालन शुरू कर दिया गया। इस सुविधा से नवम्बर, 2013 से मार्च, 2014 की अवधि के दौरान 7167 आयात/निर्यात ट्रक

3.3 Cargo Terminals, Integrated Check Posts (ICPs) and Land Custom Stations (LCS)

CWC continued to operate the truck terminal at the Land Customs Station (LCS) at Petrapole (West Bengal) on the Indo Bangladesh border. This facility is spread over an area of 17.34 acres and supporting the import/export trade with Bangladesh through the land route. During the year under report the facility handled 1.71 lakh Export/ Import trucks and earned revenue of Rs. 607.25 lakh, as against 1.18 lakh import/export trucks handled and revenue of Rs.422.78 lakh during 2013-14.

The management of the Cargo Terminal of the Integrated Check post (ICP) at Attari (near Amritsar on Indo Pak border) was entrusted to CWC by the Land Ports Authority of India (LPAI), Ministry of Home Affairs initially for a period of one year effective 9th April, 2012, extended by one more year. Satisfied with the performance and services rendered by the Corporation to the trade at ICP- Attari, the arrangement was extended by LPAI for a further period of three years i.e. up to April, 2017.

The performance of this facility continued to be encouraging in

2014-15 and it handled 79,867 export/ Import trucks earning gross revenue of Rs.50.29 crore as against 85,484 Export/ Import trucks handled and earning gross revenue of Rs.39.28 crore during 2013-14.

Further, satisfied with the performance of CWC at ICP, Attari, the management of Cargo Terminal at ICP, Agartala (Tripura) on Indo Bangladesh border has also been assigned by LPAI to CWC initially for a period of one year on similar terms and conditions as of ICP, Attari. The operations at ICP, Agartala have been started from 21.11.2013. This facility handled 30,480 Export / Import trucks and earned gross



आईसीपी, अटारी में 'प्रधानमंत्री जीवन ज्योति बीमा योजना' एवं 'प्रधानमंत्री सुरक्षा बीमा योजना' के अवसर पर प्रबंध निदेशक श्री हरप्रीत सिंह, निदेशक (वित्त), श्री वी.आर. गुप्ता, एलपीएआई के अध्यक्ष श्री वाई.एस. सहरावत एवं क्षेत्रीय प्रबंधक, चंडीगढ़।
Shri Harpreet Singh, Managing Director, Shri V.R. Gupta, Director (Finance), LPAI Chairman Shri Y.S. Saharawat & Regional Manager Chandigarh were present on the occasion of 'Pradhan Mantri Jeevan Jyoti Bima Yojana' & 'Pradhan Mantri Suraksha Bima Yojana' at ICP, Attari.



हैंडल किए गए तथा 1.85 करोड़ रु. का सकल राजस्व अर्जित किया गया जबकि वर्ष 2014-15 के दौरान 30,480 आयात/निर्यात ट्रक हैंडल किए गए तथा 7.14 करोड़ रु. का सकल राजस्व अर्जित किया गया।

3.4 कन्टेनर रेल परिवहन (सीआरटी) प्रचालन

केन्द्रीय भंडारण निगम अन्य कंटेनर ट्रेन ऑपरेटर्स (सीटीओ) की ट्रेन के माध्यम से एक्स-लोनी से मुंद्रा एवं पिपावाव बन्दरगाहों में निर्यात कंटेनरों के परिवहन के अतिरिक्त जेएन पोर्ट तथा आईसीडी लोनी (गाजियाबाद) के बीच कंटेनर ट्रेन चला रहा है। वर्ष 2014-15 के दौरान केन्द्रीय भंडारण निगम ने 161 ट्रेनों की हैंडलिंग तथा 16782 टीईयूज के परिवहन से 44.46 करोड़ रु. का राजस्व अर्जित किया।

3.5 वेअरहाउसिंग विकास एवं विनियामक अधिनियम के अधीन वेअरहाउसों का पंजीकरण।

वर्ष के दौरान, निगम ने 3 और वेअरहाउसों हुबली, गडग-11 (कर्नाटक) तथा पठानकोट (पंजाब) को वेअरहाउसिंग विकास एवं विनियामक प्राधिकरण (डब्ल्यूडीआरए) के अन्तर्गत पंजीकृत कराया। इसके साथ निगम के 6 लाख मी.टन क्षमता के 178 वेअरहाउस डब्ल्यूडीआरए में पंजीकृत हैं जिसका उद्देश्य डब्ल्यूडीआरए में पंजीकृत ऐसे वेअरहाउसों द्वारा जारी नेगोशिएबल वेअरहाउस रसीद (एनडब्ल्यूआर) के आधार पर किसानों एवं अन्य को ऋण की सुविधाओं का अधिक लाभ उठाना है।

निगम ने पंजीकृत वेअरहाउसों द्वारा जारी नेगोशिएबल वेअरहाउस रसीद को गिरवी रखकर किसानों एवं अन्य को आसान ऋण सुविधाओं का और अधिक लाभ उठाने के लिए दिनांक 8.8.2014 को आईसीआईसीआई बैंक, दिनांक 21.11.2014 को आंध्र बैंक तथा दिनांक 23.2.2015 को आईडीबीआई बैंक के साथ करार (एमओए) भी किया है।

वर्ष के दौरान, 11764 नेगोशिएबल वेअरहाउस रसीद जारी की गईं जिनका वस्तुपरक मूल्य 576.12 करोड़ रु. के लगभग है।

3.6 निजी फ्रेट टर्मिनलों का विकास एवं प्रचालन

रेल मंत्रालय द्वारा संशोधित पीएफटी नीति के अनुसरण में आपके निगम ने उत्तरी रेलवे प्रशासन के क्षेत्राधिकार में आने वाले दो ब्राउनफील्ड निजी फ्रेट टर्मिनलों (पीएफटी) के विकास तथा प्रचालन के लिए आवेदन किया था। वर्ष के दौरान बामनहेड़ी (मुजफ्फरनगर) एवं नाभा (पंजाब) में दो ब्राउनफील्ड पीएफटी के विकास तथा प्रचालन के संबंध में प्रशासनिक अनुमोदन प्राप्त किया है जिसके लिए सिविल कार्य एवं इलैक्ट्रॉनिक इन-मोशन वे-ब्रिज का कार्य किया जा रहा है। इन पीएफटी के लिए आधारित वाणिज्यिक अधिसूचना उत्तरी रेलवे द्वारा जारी की जाएगी।

revenue of Rs.7.14 crore during the year 2014-15 as against 7167 Export / Import trucks and earned gross revenue of Rs.1.85 crore during the period November 2013 to March 2014.

3.4 Container Rail Transportation (CRT) Operations

CWC continued to run container trains between JN Port and ICD, Loni (Ghaziabad), besides transporting export containers ex-Loni to Mundra and Pipavav Ports through trains of other Container Train Operators (CTOs). CWC handled 161 trains and transported 16782 TEUs and earned a revenue of Rs.44.46 crore during 2014-15.

3.5 Registration of warehouses under WDR Act.

During the year, the Corporation got 3 (three) more warehouses (Hubli, Gadag-II in Karnataka and Pathankot in Punjab) registered with Warehousing Development & Regularity Authority (WDRA). With this the Corporation has registered with WDRA 178 warehouses with a capacity of 6 lakh MT with the objective to extend credit facilities to the farmers and others on the strength of Negotiable Warehouse Receipts (NWRs) issued by such WDRA registered warehouses.

The Corporation also entered into Memorandum of Agreements (MOAs) with ICICI bank on 08.08.2014, Andhra bank on 21.11.14 and IDBI bank on 23.02.15 to facilitate extending easy credit facilities to the farmers and others against pledge of NWRs issued by the registered warehouses.

During the year, 11764 numbers of NWRs were issued covering value of commodities around Rs. 576.12 crore.

3.6 Development and operation of PFTs

In pursuance of revised PFT policy by the Ministry of Railways, your Corporation had applied for development and operation of two Brownfield Private Freight Terminals (PFTs) in the jurisdiction of Northern Railways administration. Administrative approval in respect of development and operation of two Brownfield Private Freight Terminals at Bamanheri (Muzaffarnagar) and Nabha (Punjab) was received during the year for which the Civil work and installation of Electronic In-Motion Weighbridges is being carried out based on which commercial notification for these PFTs would be issued by the Northern Railways.



सीतापुरा (जयपुर) राजस्थान में ग्रीनफील्ड निजी फ्रेट टर्मिनल की स्थापना के लिए उत्तरी-पश्चिमी रेलवे (एन.डब्ल्यू.आर.) से सैद्धांतिक अनुमोदन भी प्राप्त हुआ है। रिपोर्ट वर्ष के दौरान राइट्स द्वारा तैयार किए गए अभियांत्रिकी स्केल प्लान पर आधारित सिविल कार्य भी किया गया है।

4. तकनीकी एवं गुणवत्ता नियन्त्रण

4.1 परिरक्षण

माल के अमानतदार के रूप में निगम अपने महत्वपूर्ण जमाकर्ताओं के खाद्यान्नों तथा अन्य कृषि वस्तुओं की स्वाभाविक शुष्कता की शर्त के अधीन सुरक्षित भण्डारण एवं परिरक्षण के लिए उनके स्टॉक को जिस स्थिति में भण्डारण के समय प्राप्त किया था, उसी स्थिति में वापस लौटाने की जिम्मेदारी लेता है। इस उद्देश्य को पूरा करने के लिए निगम के तकनीकी कर्मचारी नियमित रूप से स्टॉक का निरीक्षण तथा रोग-रोधी एवं उपचारात्मक उपाय करते हैं। रिपोर्ट वर्ष के दौरान सुरक्षित भण्डारण सुनिश्चित करने के लिए 445.70 लाख मी.टन खाद्यान्न के स्टॉक का रोग-रोधी उपचार तथा 140.40 लाख मी.टन (प्रारम्भिक प्रधूमन सहित) का प्रधूमन किया गया। वर्ष 2014-15 के दौरान खाद्यान्नों के स्टॉक में कुल 0.23% की कुल भंडारण क्षति हुई जो कि वर्ष के लिए समझौता ज्ञापन में तय सीमा के अधीन था।

4.2 नमूना विश्लेषण सुविधाएं

स्टॉक की प्राप्ति के समय उसकी गुणवत्ता का अनुमान लगाने तथा भंडारण के दौरान उसकी गुणवत्ता बनाए रखने के लिए वेअरहाउस में नियमित रूप से खाद्यान्नों के स्टॉक के नमूने का विश्लेषण किया जाता है। केन्द्रीय भंडारण निगम ने चंडीगढ़ एवं हैदराबाद में अनाज विश्लेषण प्रयोगशालाओं की स्थापना की है। वेअरहाउसों में प्राप्त स्टॉक की गुणवत्ता का सत्यापन करने के लिए निरीक्षण के दौरान लिए गए कुछ नमूनों को चंडीगढ़ एवं हैदराबाद प्रयोगशालाओं में भेजा गया था। इन प्रयोगशालाओं में वर्ष 2014-15 के दौरान 1498 नमूनों का विश्लेषण किया गया।

4.3 किसान विस्तार सेवा योजना

आपके निगम द्वारा वर्ष 1978-79 से किसान विस्तार सेवा योजना चलाई जा रही है। इस योजना के अधीन तकनीकी कर्मचारी आसपास के गांवों का दौरा करके वैज्ञानिक भण्डारण एवं फार्म स्तर पर खाद्यान्नों के परिरक्षण तकनीकों में प्रशिक्षण प्रदान करने सहित हानिकारक कीटों एवं कृंतकों के नियन्त्रण के लिए छिड़काव तथा प्रधूमन की विधियों के प्रदर्शन के साथ किसानों को पब्लिक वेअरहाउसों के लाभ के बारे में शिक्षित करते हैं तथा नेगोशिएबल वेअरहाउस रसीदों को गिरवी रखकर बैंकों से ऋण लेने में सहायता करते हैं। इस योजना को पूरे देश में 314

In principle approval has also been received from North Western Railway (NWR) for setting up Greenfield Private Freight Terminal at Sitapura (Jaipur), Rajasthan. During the year under report, the civil work on this facility has been taken up based on Engineering Scale Plan prepared by RITES.

4. TECHNICAL & QUALITY CONTROL

4.1 Preservation

As a bailee of goods, CWC undertakes the responsibility for safe storage and preservation of stocks deposited with it and delivering the same to the valued depositors in the same condition in which it is accepted, subject to natural diage in case of foodgrains and other agri commodities. To achieve this objective, the technical personnel undertake periodic inspections of stocks and carry out required prophylactic and curative treatment. During the year under report, 445.70 lakh MT of foodgrain stock was prophylactically treated and 140.40 lakh MT fumigated (including initial fumigation) for ensuring its safe storage. The overall storage loss in foodgrain stocks during 2014-15 was 0.23%, which was within the limit fixed in the MOU for the year.

4.2 Sample Analysis Facilities:

To assess the quality at the time of receipt of stocks and to maintain its health during storage, analysis of samples of foodgrains stocks is regularly done at the warehouses. CWC has set up Central Warehousing Corporation Grain Analysis Laboratories at Chandigarh and Hyderabad. In order to have verification of the quality of the stocks received at the warehouses, some of the samples drawn during inspections were referred to Chandigarh and Hyderabad Laboratories. During the year 2014-15, 1498 samples were analyzed at these Laboratories.

4.3 Farmers' Extension Service Scheme

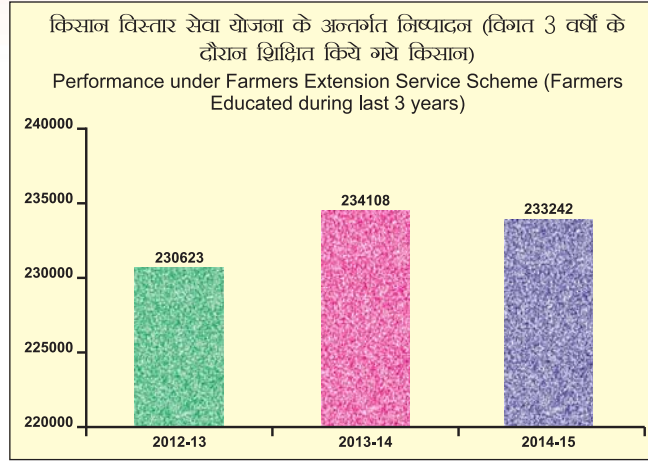
The Farmers' Extension Service Scheme (FESS) is being operated by your Corporation since 1978-79 under which the technical staff visits the adjoining villages to impart training to the farmers on the techniques of scientific storage and preservation of foodgrains at farm level, to demonstrate methods of spraying, fumigation, rodent control, etc., and to educate farmers about benefits of Public Warehouses and assist them in securing loans from the banks against pledge of Negotiable Warehouse Receipts. This scheme is being operated through



केन्द्रीय भण्डारण निगम

वेअरहाउसों के माध्यम से चलाया गया। योजना के अन्तर्गत वर्ष 2014-15 के दौरान तकनीकी कर्मचारियों द्वारा 4933 गांवों का दौरा कर 233242 किसानों को शिक्षित किया गया।

314 warehouses all over the country. The technical staff visited 4933 villages and 233242 farmers were educated during the year 2014-15 under this scheme.



किसानों को खाद्यान्नों की नमी के सम्बन्ध में समझाते हुए।
Explaining the moisture content in foodgrains to farmers.



प्रतिभागी किसान को अनाज की टंकी एवं उसमें डाली जाने वाली कीटनाशक की मात्रा के बारे में बताते हुए वेयर हाउस स्टाफ।
Warehouse Staff are briefing the participants about the quantity of pesticides to be used in the storage bins.



किसान विस्तार सेवा योजना के अन्तर्गत किसानों को प्रशिक्षण देते हुए निगम के तकनीकी कर्मचारी।
Training to Farmers under the Farmers Extension Service Scheme by technical staff of the Corporation.



4.4 वर्ष 2014-15 के दौरान आपके निगम ने फार्म स्तर पर वैज्ञानिक भंडारण करने और फसल उपरांत हानि को कम करने की तकनीक बताने के लिए 6320 किसानों के लिए दो दिन की अवधि का प्रशिक्षण कार्यक्रम आयोजित किया। प्रशिक्षण कार्यक्रम की समाप्ति पर निगम की निगमित सामाजिक दायित्व योजना के अंतर्गत प्रशिक्षु किसानों को निशुल्क भंडारण हेतु मैटल बिन प्रदान किए गए।

4.5 किसानों को भंडारण (विकास एवं विनियम) अधिनियम, 2007 एवं नेगोशिएबल वेअरहाउस रसीद पद्धति के लाभ की जानकारी देने के लिए 15 विशेष प्रशिक्षण कार्यक्रम भी आयोजित किये गये जिसमें 750 किसानों को प्रशिक्षित किया गया।

5. पैस्ट नियन्त्रण सेवाएं

5.1 केन्द्रीय भंडारण निगम 1968 से किसानों, ट्रेडर्स, निर्यातकर्ताओं, आयातकर्ताओं, शिपिंग एजेंटों आदि के हितों के लिए पैस्ट नियंत्रण सेवाएं उपलब्ध करवा रहा है तथा आय अर्जन के विभिन्न खण्डों के रूप में इस पर ध्यान केन्द्रित कर रहा है। ये सेवाएं रेलवे कोच, हवाई जहाजों, हॉस्पिटल, होटलों एवं रेस्टोरेंट्स, जहाजों और कंटेनरों में निर्यात किए जाने वाले प्रधूमन योग्य कार्गो तक विस्तारित की गई हैं। निगम ने इस बिजनेस गतिविधि से वर्ष 2013-14 में अर्जित 19.67 करोड़ रु. की तुलना में वर्ष 2014-15 में 19.70 करोड़ रु. राजस्व अर्जित किया। रेलवे कोचों के कीटनाशन क्षेत्र में एक महत्वपूर्ण बढ़त दर्ज की गई जिसके अन्तर्गत वर्ष 2014-15 के दौरान 6,68,455 एसी कोच, नॉन-एसी रेल कोच और पेंट्री कार का कीटनाशन किया गया जिससे निगम ने 9.18 करोड़ रु. की आय अर्जित की है। एक महत्वपूर्ण सफलता यह रही कि निगम ने मैसर्स शिपिंग कॉरपोरेशन ऑफ इंडिया से भारत के बड़े और छोटे सभी बंदरगाहों पर यात्री जहाजों, बोट्स, ओएनजीसी जहाजों आदि के कीटनाशन के लिए दो वर्ष का पीसीएस कॉन्ट्रैक्ट प्राप्त किया जिससे निगम काफी राजस्व अर्जित करेगा।



निगम द्वारा प्रदान की जा रही जन्तु पीड़ित नियंत्रण सेवाएं।
Pest Control Services provided by the Corporation.

4.4 During the year 2014-15, the Corporation organized training programmes of two days duration for 6320 farmers for educating farmers on scientific storage at farm level and Post Harvest Loss minimization techniques. At the end of the training programme, all the trainee farmers were given metallic storage bins free of cost under the CSR scheme of the Corporation.

4.5 In order to acquaint the farmers about benefits of Warehousing (Development & Regulation) Act, 2007 & Negotiable Warehouse Receipt system, 15 special training programmes were also organized under which 750 farmers were trained.

5. PEST CONTROL SERVICES

5.1 CWC has been providing Pest Control Services for the benefit of Farmers, Traders, Exporters, Importers, Shipping Agents etc since 1968 and is now focusing on these activities as a distinct segment of income generation. The services have been extended for Railway coaches, Aircrafts, Hospitals, Hotels & Restaurants, Exportable fumigable Cargo in Containers and Ships. Corporation earned Rs. 19.70 Crores in the year 2014-15 from this business activity as against Rs. 19.67 crore earned during 2013-14. There was a significant growth in the segment of disinfestations of Railway coaches which fetched a revenue of Rs. 9.18 Crores by way of treatment of 6,68,455 AC, non-AC Rail coaches & Pantry Cars during the year 2014-15. In a major breakthrough, Corporation secured a two years long PCS contract from M/S Shipping Corporation of India to undertake disinfestation of their Passenger Vessels, Boats, ONGC vessels etc. at all the major and minor ports of India, which will fetch sizeable revenue to the corporation.



निगम के तकनीकी कर्मचारियों द्वारा खाद्यान्नों की जांच।
Examination of foodgrains by the technical staff of the Corporation.



6. मानव संसाधन विकास

6.1 आपके निगम में 31.3.2015 को 4557 कर्मचारी कार्यरत थे जबकि गत वर्ष के अन्त में कर्मचारियों की संख्या 4777 थी। समझौता ज्ञापन के अधीन निर्धारित लक्ष्य के अनुसार स्थापना लागत में कमी लाने एवं जनशक्ति की सही संख्या रखने के उद्देश्य से समूह 'घ' के कर्मचारियों के लिए विशेष स्वैच्छिक सेवानिवृत्ति योजना का प्रस्ताव लाया गया था, जिसे समूह 'घ' के 130 कर्मचारियों ने अपनाया। प्रबंधन कार्मिकों की भर्ती नीचे दिए गए विवरण के अनुसार की गई है :

उप महाप्रबंधक (वित्त एवं लेखा)	01
प्रबंधक (राजभाषा)	01
प्रबंधन प्रशिक्षु (सा.)	16
लेखाकार	16
सहायक अभियंता	10
हिंदी अनुवादक	01
कनिष्ठ तकनीकी सहायक	106
वेअरहाउस सहायक ग्रेड-II	39
कुल	190

6. HUMAN RESOURCE DEVELOPMENT

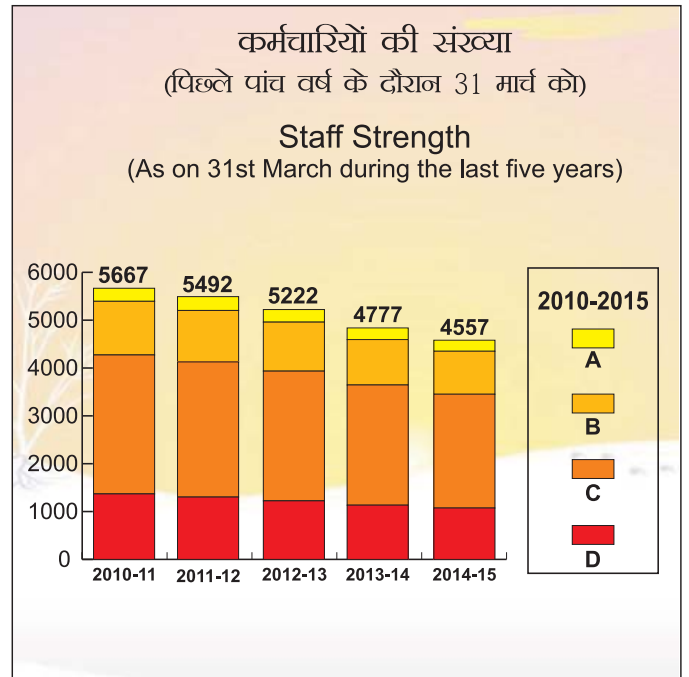
6.1 As on 31.03.2015, your Corporation had 4557 employees on its rolls as against 4777 employees at the close of the preceding year. In order to reduce the establishment cost and down size the manpower, as per the target fixed under MOU, Special Voluntary Retirement Scheme (SVRS) was offered by the Corporation to Group 'D' employees against which 130 Group 'D' employees opted for voluntary retirement. The Recruitment of managerial personnel was undertaken as per the details given below:

Deputy General Manager (F&A)	01
Manager (Hindi)	01
Management Trainee (G)	16
Accountant	16
A.E.	10
Hindi Translator	01
J.T.A.	106
WAG-II	39
Total	190



निगमित कार्यालय में इंटरैक्टिव सत्र के दौरान निगम के प्रबंध निदेशक, निदेशक (कार्मिक) तथा अन्य उच्च अधिकारियों के साथ प्रबंधन प्रशिक्षु। Managing Director, Director (Personnel) and other Senior Officers along with Management Trainees during interactive session in the Corporate Office.

निगम द्वारा अनुसूचित जातियों, अनुसूचित जनजातियों तथा अन्य पिछड़ा वर्गों के लिए आरक्षण के मामले में भारत सरकार के अनुदेशों का अनुपालन किया जा रहा है। इस समय निगम के कुल कर्मचारियों में से 27.64 प्रतिशत कर्मचारी अनुसूचित जातियों तथा अनुसूचित जनजातियों (सफाई कर्मचारियों को छोड़कर) के हैं।



The Government of India directives on reservation of SCs, STs and OBCs are being followed. At present, the SCs and STs (excluding Safaiwala) constitute 27.64 % of the total strength of the Corporation.



31.3.2015 को कर्मचारियों की समूहवार संख्या का विवरण इस प्रकार है:

The group-wise position of staff as on 31.3.2015 remained as under:

समूह GROUP	कुल कर्मचारी TOTAL EMPLOYEES	अनु.जाति SC	अनु.जनजाति ST	कुल TOTAL	अनु.जाति / अनु.जन- जातियों का प्रतिशत %AGE OF SCs/STs
क A	258	41	13	54	20.93
ख B	951	151	59	210	22.08
ग C	2491	517	141	658	26.41
घ (सफाई कर्मचारियों को छोड़कर) D (excluding Safaiwala)	571	95	50	145	25.39
कुल Total	4271	804	263	1067	24.98
घ (सफाई कर्मचारी) D(Safaiwala)	286	188	05	193	67.48
कुल योग Grand Total	4557	992	268	1260	27.64

6.2 कर्मचारियों का प्रशिक्षण

आपका निगम मानव संसाधन विकास गतिविधियों पर पर्याप्त बल देता है। रिपोर्ट वर्ष के दौरान कर्मचारियों की कार्यकुशलता एवं दक्षता बढ़ाने के लिए विभिन्न प्रकार्यात्मक क्षेत्रों से संबंधित आवश्यकता आधारित कुछ प्रशिक्षण कार्यक्रम आयोजित किए गए। इन प्रशिक्षण कार्यक्रमों में राज्य भंडारण निगमों (एसडब्ल्यूसी) के कर्मचारियों ने भी भाग लिया। प्रशिक्षित कर्मचारियों का विवरण नीचे दिया गया है:

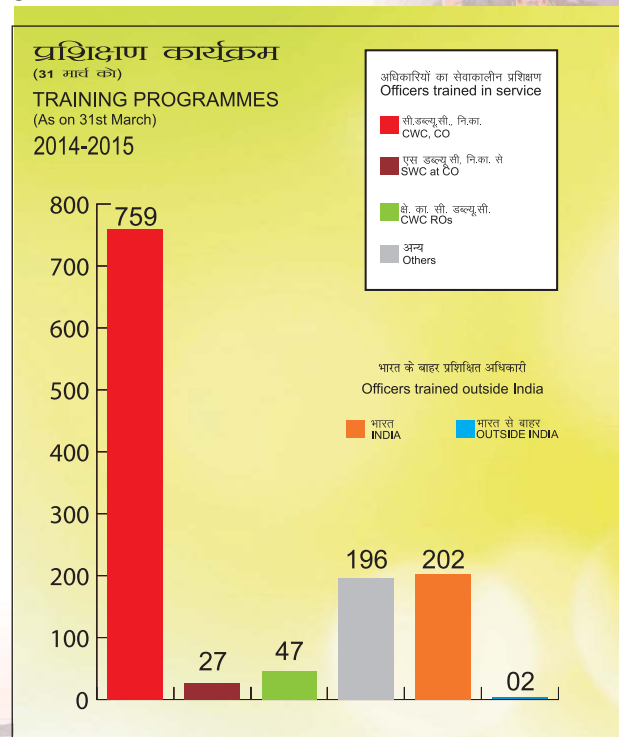


निगम के प्रशिक्षण संस्थान, हापुड में दिनांक 12-21 मार्च, 2015 के दौरान आयोजित 153वां अखिल भारतीय वेअरहाउसिंग प्रशिक्षण पाठ्यक्रम के अवसर पर निदेशक (कार्मिक) के साथ नए भर्ती हुए कनिष्ठ तकनीकी सहायकों का सामूहिक चित्र।

Group Photograph of newly recruited JTAs along with Director (Personnel) on the occasion of All India Warehousing Training Programme organised during 12-21 March, 2015 at training institute, Hapur.

6.2 Training of Personnel

Your Corporation lays adequate emphasis on Human Resource Development (HRD) activities. During the year under report, a number of need based training programmes in different functional areas were conducted for upgrading the skills and efficiency of the officials. These training programmes were also availed by the officials of the State Warehousing Corporations (SWCs). Details of the staff trained are given below:-





केन्द्रीय भण्डारण निगम

भारत में

Within India

क्रम सं. S. No.	प्रशिक्षण का प्रकार Nature of Training	निगमित कार्यालय में प्रशिक्षित कर्मचारियों की संख्या No. of Officials at CO			क्षेत्रीय कार्यालयों में प्रशिक्षित कर्मचारियों की संख्या No. of Officials at RO		
		केमनि CWC	राभनि SWC	अन्य Others	केमनि CWC	राभनि SWC	अन्य Others
1	इनहाउस कार्यक्रम निगमित कार्यालय/ हापुड़-संख्या 30 क्षेत्रीय कार्यालय-संख्या 02 In-house Programmes CO/Hapur- 30 Nos. RO- 2 Nos.	711	13	05		--	--
		-	-	-	47	-	-
2.	भुगतान आधार पर हापुड़ में आईजीएमआरआई के लिए छः विशेष प्रशिक्षण कार्यक्रम Six Special training programme for IGMRI on payment basis at Hapur	32	14	137	--	--	
3.	भुगतान आधार पर हापुड़ में डब्ल्यूडीआरए के लिए विशेष प्रशिक्षण कार्यक्रम Special training programme for WDRA on payment basis at Hapur	16	--	17			
4.	भुगतान आधार पर हापुड़ में सीआरडब्ल्यूसी के लिए विशेष प्रशिक्षण कार्यक्रम Special training programme for CRWC on payment basis at Hapur			27			
5.	भुगतान आधार पर हापुड़ में एफसीआई के लिए विशेष प्रशिक्षण कार्यक्रम Special training programme for FCI on payment basis at Hapur			10			
6.	अन्य संस्थानों को नामांकन Nominations to other Institutes	202	--	--	--	--	--
	कुल Total:	961	27	196	47	--	--

सकल योग: 1231
Grand Total=1231

आपके निगम ने आईजीएमआरआई, हापुड़ के प्रशिक्षण कार्यक्रमों तथा संबंधित सुविधाओं का प्रबंधन लेने तथा खाद्यान्नों एवं अन्य कृषि वस्तुओं के फसल उपरांत प्रबंधन का प्रशिक्षण देने के उद्देश्य से इसे एक उत्कृष्ट केन्द्र के रूप में विकसित करने हेतु खाद्य एवं सार्वजनिक वितरण विभाग के साथ दिनांक 25.10.2012 को समझौता ज्ञापन पर हस्ताक्षर किए थे। समझौता ज्ञापन में स्पष्ट है कि केन्द्रीय भण्डारण निगम आईजीएम-आरआई, हापुड़ को उत्कृष्ट संस्था के रूप में विकसित करेगा ताकि खाद्यान्नों के फसल उपरांत प्रबंधन प्रशिक्षण के लिए सार्क

Your Corporation had signed an MoU with Department of Food & Public Distribution on 25.10.2012 for taking over the management of training functions and related facilities of IGMRI, Hapur for developing it as a Centre of Excellence for the purpose of training in post harvest management of foodgrains and other agricultural commodities. The MoU envisages that CWC will develop IGMRI, Hapur as an institution of excellence to attract overseas participants from



देशों, पड़ोसी तथा अन्य देशों के विदेशी प्रतिभागी प्रशिक्षण के लिए आकर्षित हो सकें। केन्द्रीय भण्डारण निगम प्रशिक्षण संस्थान आईजीएमआरआई परिसर, हापुड़ ने 08 मई, 2013 से कार्य करना शुरू कर दिया था। वर्ष के दौरान केन्द्रीय भण्डारण निगम ने निगम/राज्य भंडारण निगमों के कर्मचारियों के लिए 27 आंतरिक आवासीय प्रशिक्षण कार्यक्रम आयोजित किए हैं। केन्द्रीय भण्डारण निगम द्वारा इस समय भारतीय खाद्य निगम, केन्द्रीय भण्डारण निगम, राज्य भण्डारण निगमों, राज्य सरकारों तथा अन्य एजेंसियों, निजी उद्यमों, डब्ल्यूडीआरए प्रायोजित एजेंसियों आदि के लाभ के लिए विभिन्न प्रकार्यात्मक क्षेत्रों में प्रशिक्षण कार्यक्रम आयोजित किए जा रहे हैं।

वर्ष के दौरान निगम ने अन्य विभागों/राज्य भण्डारण निगमों/संस्थानों/निजी प्रतिभागियों के भुगतान आधारित विभिन्न प्रशिक्षण कार्यक्रम आयोजित किए जिसमें 239 प्रतिभागियों को प्रशिक्षित किया गया एवं कोर्स फीस और हॉस्टल चार्जिज के लिए 38.58 लाख रु. वसूल किए।

उपर्युक्त के अतिरिक्त, वर्ष के दौरान निम्नलिखित विशेष प्रशिक्षण कार्यक्रम भी आयोजित किए गए:

- डब्ल्यूडीआरए की ओर से हापुड़ में किसानों को वेअरहाउसिंग (विकास एवं विनियम) अधिनियम, 2007 और नेगोशिएबल वेअरहाउस रसीद (एनडब्ल्यूआर) पद्धति के लाभों के बारे में बताते हुए 750 किसानों को प्रशिक्षित करने हेतु 15 विशेष प्रशिक्षण कार्यक्रम आयोजित किए गए।
- भारतीय प्रबंधन संस्थान (आईआईएम), इन्दौर द्वारा 19 जनवरी से 23 जनवरी, 2015 तक कृषि व्यापार एवं आपूर्ति श्रृंखला प्रबंधन पर एक 5 दिवसीय कार्यकारी प्रबंधन विकास कार्यक्रम निगम के 25 कार्यकारियों हेतु आयोजित किया।

ख. प्रतिनियुक्ति पर विदेश:

B. Deputation Abroad:

क्रम सं. S.No	नाम एवं पदनाम Name & Designation	अवधि Duration	जिस देश का दौरा किया Country visited	उद्देश्य Purpose
1.	श्री आई.सी चड्डा, महाप्रबंधक (तकनीकी), निगमित कार्यालय, नई दिल्ली Sh. I.C. Chadda, GM (Tech), CO, New Delhi	26 अप्रैल से 4 मई, 2014 April 26 to May 04, 2014.	ब्रिस्बेन ऑस्ट्रेलिया Brisbane Australia.	ऑस्ट्रेलिया-भारतीय स्ट्रेटेजिक रिसर्च फण्ड-संयुक्त कार्यशाला Australia-India Strategic Research Fund – Joint Workshop.
2.	श्री अनुराग त्रिपाठी, क्षेत्रीय प्रबंधक, क्षे.का., अहमदाबाद Dr. Anurag Tripathi RM, RO, Ahmedabad	13 अक्टूबर से 16 अक्टूबर, 2014 Oct. 13-16, 2014	अर्जेन्टीना Argentina	साइलो बेग्स में अनाज भंडारण पर प्रथम अन्तरराष्ट्रीय सम्मेलन 1 st International Conference on Grain Storage in Silo Bags



6.3 स्थापना दिवस का आयोजन

केन्द्रीय भण्डारण निगम द्वारा 02 मार्च, 2015 को पूरे संगठन में 59वां स्थापना दिवस मनाया गया। निगमित कार्यालय द्वारा शाम को स्थापना दिवस समारोह का आयोजन किया गया जिसमें माननीय उपभोक्ता मामले, खाद्य एवं सार्वजनिक वितरण मंत्री श्री रामविलास पासवान मुख्य अतिथि थे। श्री सुधीर कुमार, आईएएस, तात्कालिक सचिव (खाद्य एवं सार्वजनिक वितरण), भारत सरकार एवं अन्य गणमान्य अतिथियों ने कार्यक्रम की शोभा बढ़ाई। इस समारोह में निम्नलिखित कार्यक्रम आयोजित किए गए :

- हास्य कवि सम्मेलन।
- क्षेत्रीय कार्यालय, जयपुर, हैदराबाद, दिल्ली और पंचकुला को सर्वोत्तम क्षेत्र में पुरस्कार प्रदान किए गए।
- विजेता और रनर अप क्रिकेट टीम को ट्रॉफी प्रदान की गई।
- प्रबंध निदेशक महोदय ने निगम की उपलब्धियों, अब तक की यात्रा, भावी योजना, संभावनाएँ एवं विकास आदि पर प्रकाश डालते हुए सम्बोधित किया।

केन्द्रीय भण्डारण निगम के कई सेवानिवृत्त अधिकारी/कर्मचारी तथा उनके परिवारजनों, व्यापारिक सहयोगियों एवं निगम के अधिकारियों/कर्मचारियों ने इस आयोजन में उत्साहपूर्वक भाग लिया।

स्थापना दिवस का आयोजन फील्ड स्तर पर भी अत्यन्त सफल रहा।



केन्द्रीय भण्डारण निगम के स्थापना दिवस समारोह 2 मार्च, 2015 के अवसर पर निदेशक मंडल एवं अन्य अधिकारी, कर्मचारीगण।
Group photograph of the Board of Directors, other Officers and Employees on the occasion of Foundation Day function on 2 March, 2015.

6.3 Celebration of Foundation Day

Central Warehousing Corporation celebrated the 59th Foundation Day across the organization on 2nd March, 2015. The Foundation Day function organized by Corporate Office was held in the evening during which Shri Ram Vilas Paswan, Hon'ble Minister for Consumer Affairs, Food & Public Distribution was the Chief Guest. Shri Sudhir Kumar, IAS the then Secretary (Food & Public Distribution), Government of India and other dignitaries graced the occasion. The function covered the following:

- Hasya Kavi Sammelan
- Presentation of Best Region Awards to Regional Office, Jaipur, Hyderabad, Delhi and Panchkula.
- Presentation of Trophies to the Winner and Runner up Cricket teams.
- Address by the Managing Director highlighting the achievements of CWC, its journey till now and future vision, prospects, growth etc.

Many retired officers/employees of the CWC and their families, business associates and staff and officers of CWC participated in the celebrations enthusiastically.

Foundation Day celebration at the field level was also a grand success.



स्थापना दिवस पर पुरस्कार वितरण करते हुए माननीय श्री राम विलास पासवान, मंत्री, उपभोक्ता मामले, खाद्य एवं सार्वजनिक वितरण मंत्रालय।
Hon'ble Minister for Consumer Affairs, Food & Public Distribution Shri Ram Vilas Paswan distributing prizes on the occasion of Foundation Day.

6.4 स्वच्छ भारत अभियान

भारत सरकार द्वारा शुरू किए गए स्वच्छ भारत अभियान में केन्द्रीय भंडारण निगम ने सक्रिय रूप में भाग लिया। निगम के सभी अधिकारियों/कर्मचारियों ने दिनांक 2.10.2014 को स्वच्छता की शपथ ली। निगमित कार्यालय, क्षेत्रीय कार्यालयों एवं वेअरहाउसों के साथ-साथ सीडब्ल्यूसी फ्लैट्स, मयूर विहार और एशियाड विलेज में भी स्वच्छता अभियान चलाया गया। इस संबंध

6.4 Swachh Bharat Mission

Central Warehousing Corporation has actively participated in Swachh Bharat Abhiyan launched by Govt. of India. All officers and employees of the Corporation took Swachhta Shapath on 02.10.2014. Cleanliness drive was carried out in the Corporate Office, Regional Offices & Warehouses besides in CWC flats at Mayur Vihar and Asiad Village. Various

सैन्ट्रल वेअरहाउस, पोर्ट ब्लेयर में स्वच्छता की शपथ एवं सैन्ट्रल वेअरहाउस, पोर्ट ब्लेयर तथा केन्द्रीय भंडारण निगम, निगमित कार्यालय, नई दिल्ली के अधिकारियों एवं कर्मचारियों द्वारा स्वच्छ भारत मिशन के अवसर पर स्वच्छता अभियान। Swachhta Shapath being administered at Central Warehouse, Port Blair, officers and employees of Central Warehouse, Port Blair and Central Warehousing Corporation, Corporate Office, New Delhi on cleanliness drive on the occasion of Swachh Bharat Mission.



में विभिन्न जागरूकता कार्यक्रम भी चलाए गए। वर्ष 2014-15 के दौरान केन्द्रीय भंडारण निगम ने स्वच्छ भारत अभियान में कुल 55 लाख रु. का सहयोग दिया। अटारी, अमृतसर और उत्तर प्रदेश के स्कूल में टायलेट ब्लॉक बनवाया गया। केन्द्रीय भंडारण निगम ने वर्ष 2015-16 के दौरान स्वच्छ भारत अभियान के लिए 100 लाख रु. का बजट प्रावधान रखा है।

awareness programmes were also conducted in this regard. A sum of Rs. 55 lakhs has been contributed by the CWC to Swachh Bharat Mission during 2014-15. Toilet block has been constructed at Attari, Amritsar and in a school in U.P. CWC has made a budget provision of Rs. 100 lakh towards Swachh Bharat Mission for the year 2015-16.

6.5 औद्योगिक संबंध

वर्ष के दौरान संगठन में औद्योगिक संबंध कुल मिलाकर सौहार्दपूर्ण रहे।

6.5 Industrial Relations

The industrial relations climate in the organization remained cordial during the year.



7. राजभाषा कार्यान्वयन

7.1 रिपोर्ट वर्ष के दौरान आपके निगम द्वारा सरकारी कामकाज में हिन्दी का उत्तरोत्तर प्रयोग बढ़ाने के लिए विभिन्न प्रभावी कदम उठाए गए हैं। निगमित कार्यालय सहित विभिन्न क्षेत्रीय कार्यालयों में राजभाषा कार्यान्वयन समिति की तिमाही बैठकें नियमित रूप से आयोजित की गईं। रिपोर्ट वर्ष के दौरान निगमित कार्यालय द्वारा आयोजित 04 हिन्दी कार्यशालाओं में 219 अधिकारियों तथा कर्मचारियों ने भाग लिया। निगमित

7. OFFICIAL LANGUAGE IMPLEMENTATION

7.1 During the year under report, Corporation has taken several steps for progressive use of Hindi in official work. Quarterly meeting of Official Language Implementation Committee in the Corporate Office as well as various Regional Offices were held regularly. During the year under report, 04 Hindi workshops were conducted at Corporate Office in which 219 officers and staff participated. Two days Rajbhasha Training Programme was organized on



नगर राजभाषा कार्यान्वयन समिति (उपक्रम) दिल्ली द्वारा 'भंडारण भारती पत्रिका' को द्वितीय पुरस्कार।
Second Prize for 'Bhandaran Bharti' by the Town Official Language implementation Committee (Undertaking) Delhi



दिनांक 28 सितम्बर, 2015 को 53वीं वार्षिक साधारण बैठक के दौरान हिन्दी 'स्मारिका' का विमोचन करते हुए निगम के अध्यक्ष डॉ. सी.वी. आनंद बोस।

Dr. C.V. Anand Bose, Chairman CWC releasing Hindi Magazine 'Samarika' during 53rd AGM on 28 Sep, 2015.



कार्यालय, क्षेत्रीय कार्यालयों एवं वेअरहाउसों में कार्यरत राजभाषा नीति के कार्यान्वयन तथा अनुवाद से जुड़े अधिकारियों एवं कर्मचारियों के लिए 29 एवं 30 जनवरी, 2015 को दो दिवसीय राजभाषा प्रशिक्षण कार्यक्रम आयोजित किया गया।

7.2 रिपोर्ट वर्ष के दौरान खाद्य एवं सार्वजनिक वितरण विभाग, भारत सरकार द्वारा वर्ष 2013-14 के लिए अपने उपक्रमों तथा अधीनस्थ कार्यालयों में से राजभाषा में श्रेष्ठ कार्य-निष्पादन के लिए निगम को द्वितीय पुरस्कार से सम्मानित किया गया। इसके अलावा क्षेत्रीय कार्यालय, दिल्ली को भी मंत्रालय द्वारा विशेष पुरस्कार प्रदान किया गया।

7.3 निगम को नगर राजभाषा कार्यान्वयन समिति (उपक्रम), दिल्ली द्वारा वर्ष 2013-14 के लिए राजभाषा कार्यान्वयन एवं वर्ष के दौरान प्रकाशित निगम की त्रैमासिक गृह पत्रिका भण्डारण भारती के लिए प्रशंसा पुरस्कार प्राप्त हुआ। इसके अलावा, केन्द्रीय भण्डारण निगम के दो अधिकारियों को नराकास के तत्वावधान में आयोजित प्रतियोगिता में नराकास की ओर से प्रथम एवं तृतीय पुरस्कार से सम्मानित किया गया। समिति की ओर से निगम द्वारा निबंध प्रतियोगिता का आयोजन किया गया जिसमें सार्वजनिक क्षेत्र के विभिन्न उपक्रमों के 29 प्रतिभागियों ने भाग लिया।

7.4 वर्ष के दौरान निगम ने त्रैमासिक गृह पत्रिका भण्डारण भारती के चार अंक भी प्रकाशित किए। इन पत्रिकाओं में वैज्ञानिक भण्डारण एवं अन्य विषयों सहित निगम की विभिन्न गतिविधियों की जानकारी प्रकाशित की गई। अपनी पूर्व परम्परा की भांति दिनांक 20.09.2014 को आयोजित निगम के अंशधारियों की वार्षिक साधारण बैठक के दौरान हिन्दी स्मारिका का प्रकाशन तथा लोकार्पण किया गया। इसके अतिरिक्त निगम में 01 सितम्बर से 15 सितम्बर, 2014 तक हिन्दी पखवाड़े का आयोजन किया गया जिसके दौरान राजभाषा हिंदी के प्रगामी प्रयोग से संबंधित विभिन्न प्रतियोगिताएं आयोजित की गईं तथा विजेताओं को नकद पुरस्कार प्रदान किए गए। वर्ष के दौरान हिन्दी में अधिकाधिक नोटिंग-ड्राफ्टिंग/ डिक्टेसन के लिए अधिकारियों एवं कर्मचारियों को नकद पुरस्कार भी दिए गए। निगमित कार्यालय के 05 विभागों को हिन्दी में उल्लेखनीय कार्य के लिए राजभाषा शील्ड भी प्रदान की गई। सितम्बर, 2014 में क्षेत्रीय प्रबन्धकों के सम्मेलन के दौरान राजभाषा में श्रेष्ठ कार्य-निष्पादन के लिए क, ख तथा ग क्षेत्रों के क्षेत्रीय कार्यालयों को पुरस्कार प्रदान किए गए।

7.5 वर्ष 2014-15 के दौरान माननीय संसदीय राजभाषा समिति की दूसरी उपसमिति द्वारा आईसीडी, पुणे का निरीक्षण किया गया तथा समिति द्वारा इन कार्यालयों में हुई राजभाषा प्रगति के लिए सराहना की गई।

7.6 राजभाषा हिंदी को प्रोत्साहित करने एवं सांस्कृतिक उत्थान के लिए निगमित कार्यालय में 18 सितम्बर, 2014 को हास्य कवि सम्मेलन आयोजित किया गया। साथ ही, स्थापना दिवस

29th & 30th January, 2015 for the officials dealing in Official Language, Policy Implementation and translation work at the Corporate Office, Regional Offices and Warehouses.

7.2 During the year under report, CWC was awarded Second prize for implementation of official language for the year 2013-14 by the Department of Food and Public Distribution, Govt. of India among its undertakings and subordinate offices. Besides, Regional Office, Delhi was also awarded special appreciation prize by the Department of Food & Public Distribution.

7.3 CWC received special appreciation prize from Town Official Language Implementation Committee (Undertaking), (TOLIC) Delhi for implementation of official language for the year 2013-14 and also for its quarterly house magazine "Bhandaran Bharati", published during the year 2013-14. Besides, two officers of CWC were also awarded First and Third prize by TOLIC. Under the aegis of TOLIC, Delhi, CWC also organized an Essay Competition in which 29 participants from various PSUs participated.

7.4 During the year CWC also published four issues of the quarterly house magazine "Bhandaran Bharati". Articles on scientific warehousing and other subjects as well as various activities were also published in these magazines. As in the past, Hindi Smarika was released during the Annual General Meeting of the shareholders of the Corporation held on 20.09.2014. Besides, Hindi Fortnight was observed from the 1st to 15th September, 2014 throughout the Corporation. During this period various competitions relating to progressive use of Hindi were held and cash prizes were awarded to the winners. During the year cash prizes were also awarded to the officers and employees for doing maximum noting/drafting/dictation in Hindi. Five Divisions of the Corporate Office were also awarded Rajbhasha Shield for doing commendable work in Hindi. The best performing Regional Offices for Official Language Implementation in A,B, & C Regions were presented trophies during the Regional Managers' Conference held in September, 2014.

7.5 During the year 2014-15, ICD, Pune was inspected by the Committee of Parliament on Official Language and received appreciation for progress in use of Hindi. All the visiting members expressed satisfaction on the progressive use of Hindi in CWC.

7.6 To promote the Official Language and Cultural upliftment, Hasya Kavi Sammelan was organized by Corporate office on 18th Sep., 2014. In addition,



2 मार्च, 2015 के अवसर पर निगम द्वारा हास्य कवि सम्मेलन का आयोजन किया गया।

8. अनुसंधान और विकास

8.1 वर्ष में आपके निगम के अनुसंधान एवं विकास विभाग ने 200 से अधिक वस्तुओं जिनमें कृषि उत्पाद, औद्योगिक, रसायन और अन्य अधिसूचित वस्तुएं भी शामिल हैं, के लिए “कोड ऑफ स्टोरेज प्रैक्टिसिस” सूत्रबद्ध किया। यह विभाग स्टॉक की गुणवत्ता बनाए रखने के उद्देश्य से फील्ड इकाइयों को दिशा-निर्देश प्रदान करके मौजूदा स्टोरेज पद्धतियों में सुधार लाने पर भी कार्य कर रहा है।

8.2 वर्ष के दौरान निम्नलिखित अनुसंधान एवं विकास गतिविधियों की गईं—

(क) केन्द्रीय भण्डारण निगम के 13 वेअरहाउसों पर केन्द्रीय भण्डारण निगम, भारतीय खाद्य निगम, राज्य भण्डारण निगम तथा भारतीय कृषि अनुसंधान परिषद् (आई सी ए आर) द्वारा भण्डारण हानियों के मानकों के निर्धारण पर संयुक्त रूप से अध्ययन किया जा रहा है।

(ख) वर्ष 2013-14 के दौरान दि एनर्जी एंड रिसोर्सिस इंस्टीट्यूट (टी ई आर आई) के माध्यम से ग्रीन वेअरहाउस कॉम्प्लेक्स (10,000 एम टी सी) का डिज़ाइन तैयार किया गया। केन्द्रीय भण्डारण निगम ने दि एनर्जी एंड रिसोर्सिस इंस्टीट्यूट (टी ई आर आई) की सिफारिशों के आधार पर सैन्ट्रल वेअरहाउस, छिंदवाड़ा (मध्य प्रदेश) में 10,000 मी.टन की क्षमता का एक ग्रीन वेअरहाउस कॉम्प्लेक्स तैयार कराया है।

9. परियोजना कार्यान्वयन

9.1 गत कुछ वर्षों से आपका निगम अपनी भण्डारण क्षमता में निरंतर वृद्धि कर रहा है। वर्ष 2014-15 के दौरान भारतीय खाद्य निगम एवं अन्य जमाकर्ताओं के स्टॉक के भंडारण के लिए कुल 110.37 करोड़ रु. (भूमि की लागत शामिल) के कुल वित्तीय परिव्यय से 12 राज्यों के 26 स्थानों पर 1,78,445 मी.टन की अतिरिक्त भंडारण क्षमता का निर्माण किया गया। केन्द्र-वार विवरण नीचे दिया गया है :

क्रम सं० S. No.	केन्द्र Centre	राज्य State	क्षमता (मी.टन में) Capacity (in MT)
1.	जाजपुर रोड Jajpur Road	ओडिशा Odisha	1500
2.	असका Aska	ओडिशा Odisha	5000
3.	पिथमपुर Pithampur	मध्य प्रदेश Madhya Pradesh	5000
4.	शियोपुरकलान-II Sheopurkalan-II	मध्य प्रदेश Madhya Pradesh	10000
5.	बालाघाट Balaghat	मध्य प्रदेश Madhya Pradesh	8900
6.	छिंदवाड़ा Chhindwara	मध्य प्रदेश Madhya Pradesh	10000
7.	मुरैना-II Morena-II	मध्य प्रदेश Madhya Pradesh	10000

on 2nd March, 2015 on the occasion of Foundation day of the Corporation, Hasya Kavi Sammelan was organized by the Corporation.

8. RESEARCH AND DEVELOPMENT

8.1 Over the years the Research & Development Division of your Corporation has formulated ‘Code of Storage Practices’ for more than 200 commodities including agricultural produce, industrial chemicals and other notified commodities. It has also been working on improving existing storage practices to provide guidelines to the field units to maintain quality of the stock.

8.2 During the year, the following R&D activities were undertaken:

a. A study on determination of storage losses norms is being jointly carried out by CWC, FCI, SWCs and Indian Council of Agricultural Research (ICAR) at 13 warehouses of CWC.


b. The design of Green Warehouse Complex (10,000 MTC) through The Energy & Resources Institute (TERI) was developed during 2013-14. CWC has developed a Green Warehousing Complex having a capacity of 10000 MT at CW, Chhindwara (M.P.) as per recommendations of the Energy and Resource Institute (TERI).

9. PROJECT IMPLEMENTATION

9.1 Your Corporation during the past few years is constantly augmenting its owned storage capacity. During the year 2014-15, additional storage capacity of 1,78,445 MT was constructed at 26 locations in 12 States with a total financial outlay of Rs.110.37crore(including the cost of land) for storage of stocks of FCI and other depositors. Centre-wise details are given below:



क्रम सं० S. No.	केन्द्र Centre	राज्य State	क्षमता (मी.टन में) Capacity (in MT)
8.	खंडवा Khandwa	मध्य प्रदेश Madhya Pradesh	10000
9.	मालदा Malda	पश्चिमी बंगाल West Bengal	7400
10.	सी.के.रोड C.K. Road	पश्चिमी बंगाल West Bengal	6530
11.	मुंगेर Munger	बिहार Bihar	10000
12.	बेतिया Bettiah	बिहार Bihar	11450
13.	नोखा Nokha	बिहार Bihar	1920
14.	नारायणगढ़ Naraingarh	हरियाणा Haryana	10000
15.	सीकर Sikar	राजस्थान Rajasthan	1600
16.	कोटा- III Kota-III	राजस्थान Rajasthan	7800
17.	बारन Baran	राजस्थान Rajasthan	5000
18.	हनुमानगढ़- II Hanumangarh-II	राजस्थान Rajasthan	10200
19.	भरतपुर Bharatpur	राजस्थान Rajasthan	5000
20.	धारवाड़ Dharwad	कर्नाटक Karnataka	4700
21.	चिदंबरम Chidambaram	तमिलनाडु Tamil Nadu	4400
22.	सूरत- I Surat-I	गुजरात Gujarat	4100
23.	अबोहर- I Abohar-I	पंजाब Punjab	9800
24.	सीएफएस, विजाग CFS, Vizag	आन्ध्र प्रदेश Andhra Pradesh	5000
25.	अनाकपल्ली Anakapally	आन्ध्र प्रदेश Andhra Pradesh	10000
26.	साहिबाबाद- II Sahibabad-II	उत्तर प्रदेश Uttar Pradesh	3145
कुल TOTAL			1,78,445 MT



आईसीपी, अगरतला में त्रिपुरा सरकार के माननीय उद्योग एवं वाणिज्य मंत्री श्री तपन चक्रवर्ती की उपस्थिति में 'प्रधानमंत्री जीवन ज्योति बीमा योजना' एवं 'प्रधानमंत्री सुरक्षा बीमा योजना' के शुभारंभ पर प्रबंध निदेशक, श्री हरप्रीत सिंह, एलपीआई के अध्यक्ष श्री वाई.एस. सहरावत।

At the occasion of Inauguration of 'Pradhan Mantri Jeevan Jyoti Bima Yojana' and 'Pradhan Mantri Suraksha Bima Yojana' at ICP Agartala in presence of Shri Tapan Chakravarti, Minister of Industry and Commerce Tripura State Government, Shri Harpreet Singh Managing Director CWC and Shri Y.S. Sehraivat Chairman LPAI.

9.2 केन्द्रीय भण्डारण निगम द्वारा "जमा कार्य" के अंतर्गत अन्य संगठनों के लिए 11,300 मी.टन भंडारण क्षमता का भी निर्माण किया गया है जैसे कि ओडिशा राज्य भंडारण निगम के लिए (धेनकनाल में 5000 मी.टन, जेपूर में 3500 मी.टन एवं बोरीगुमा में 1000 मी.टन) तथा ओडिशा राज्य में प्राथमिक कृषि

9.2 The storage capacity of 11,300 MT has also been constructed by the Corporation as "Deposit Works" for other organizations such as Odisha State Warehousing Corporation (5000 MT at Dhenkanal, 3500 MT at Jeypore & 1000 MT at Boriguma) and Primary Agricultural Co-operative Societies (PACs)



केन्द्रीय भण्डारण निगम

सहकारी समितियाँ (पीएसी) (1800 मी.टन अर्थात 6 स्थानों में प्रत्येक स्थान पर 300 मी.टन)।

9.3 केन्द्रीय भण्डारण निगम द्वारा एनर्जी एवं रिसोर्स इन्स्टीट्यूट (टीईआरआई) की सिफारिशों के अनुसार सैन्ट्रल वेअरहाउस, छिन्दवाड़ा (मध्य प्रदेश) में 10000 मी.टन क्षमता के ग्रीन वेअरहाउसिंग कॉम्प्लेक्स विकसित किया गया।

9.4 वित्तीय वर्ष 2015-16 के दौरान निगम की देश में विभिन्न स्थानों पर 1.60 लाख मी.टन की अतिरिक्त भण्डारण क्षमता के निर्माण की योजना है।

10. निरीक्षण एवं ऑडिट

10.1 वर्ष के दौरान वेअरहाउसों के 645 सामान्य निरीक्षण एवं 921 तकनीकी निरीक्षण किए गए। इसके अतिरिक्त, आंतरिक लेखा परीक्षा दलों द्वारा वर्ष के दौरान 248 यूनिटों का ऑडिट एवं 4 वेअरहाउसों का विशेष ऑडिट किया गया। आंतरिक लेखा परीक्षा का कार्य आंशिक रूप से आउटसोर्स किया गया एवं निगमित कार्यालय के विभिन्न विभागों सहित कुछ ईकाइयों की आंतरिक लेखा परीक्षा, चार्टर्ड एकाउंटेंसी फर्मों द्वारा करवाई गई।

10.2 रिपोर्ट वर्ष के दौरान निदेशक मंडल की ऑडिट कमेटी की 5 बैठकें हुईं।

11. सतर्कता प्रशासन

11.1 वर्ष 2014-15 के दौरान सतर्कता विभाग ने निवारक सतर्कता के अंतर्गत मुख्य सतर्कता अधिकारी के दौरो सहित 28 निवारक निरीक्षण किए। अनुशासनात्मक कार्रवाईयों को शीघ्र पूरा करने पर

(1800 MT i.e. 300 MT each at 06 locations) in the State of Odisha.

9.3 CWC has developed a Green Warehousing Complex having a capacity of 10000 MT at CW, Chhindwara (M.P.) as per recommendations of The Energy and Resource Institute (TERI).

9.4 During the financial year 2015-16, Corporation has planned to construct additional storage capacity of 1.60 lakh MT at various locations in the country.

10. INSPECTION AND AUDIT

10.1 During the year, 645 general inspections and 921 technical inspections of the warehouses were conducted. Further, the internal audit teams also carried out audit of 248 units and special audit of four warehouses during the year. The Internal Audit work has also been partially outsourced and the internal audit of some of the units including various Divisions of the Corporate Office were got done through Chartered Accountancy firms.

10.2 Five meetings of the Audit Committee of the Board were held during the year under report.

11. VIGILANCE ADMINISTRATION

11.1 During the year 2014-15, Vigilance Division conducted 28 preventive checks under preventive vigilance including CVO's visits. Emphasis was laid on expeditious completion of disciplinary proceedings.



केन्द्रीय भण्डारण निगम के अधिकारियों के लिए आयोजित 'संविदा प्रबंधन' प्रशिक्षण के अवसर पर। 'Contract Management' training programme for the officers of Central Warehousing Corporation.



जोर दिया गया। रिपोर्ट वर्ष के दौरान 32 मामलों में जांच पूरी की गई। मुख्य शास्ति के 24 मामलों में जिसमें 93 कार्मिक शामिल थे एवं छोटी शास्ति के 9 मामलों में जिसमें 29 कार्मिक संलिप्त थे, में जांच कार्रवाई शुरू की गई। भरसक प्रयासों के फलस्वरूप इस अवधि में 10 छोटी शास्ति चार्जशीट में शामिल 27 कार्मिकों एवं 07 मुख्य शास्ति चार्जशीट में शामिल 20 कार्मिकों की कार्रवाइयों को अंतिम रूप दिया गया। निवारक जांच के आधार पर ठेकेदारों से कुल 4.16 लाख रु. की वसूली की गई।

11.2 दिनांक 27.10.14 से 01.11.14 तक सतर्कता जागरूकता सप्ताह मनाया गया। इस अवसर पर **“सतर्कता-एक-परिदृश्य”** नामक पुस्तिका का 14वां संस्करण प्रकाशित किया गया जिसमें केन्द्रीय भंडारण निगम के अधिकारियों/कर्मचारियों में सतर्कता मामलों के प्रति संवेदनशीलता जागृत करने के लिए केन्द्रीय सतर्कता आयोग द्वारा जारी महत्वपूर्ण परिपत्रों सहित सतर्कता मामलों पर लेख शामिल किए गए। प्रभावपूर्ण तकनीकी के द्वारा सतर्कता प्रशासन में सुधार लाने, वेबसाइट के प्रभावशाली प्रयोग द्वारा पारदर्शिता की संस्कृति का निर्माण करने, नियामक प्रवर्तन के निर्वहन तथा निगम की अन्य गतिविधियों में केन्द्रीय सतर्कता आयोग के दिशानिर्देशों के कार्यान्वयन हेतु बल दिया गया है। निवारक जांच के दौरान पाई गई कमियों के आधार पर जांच एवं जांच कार्रवाई, पद्धति में सुधारों पर दिशा-निर्देश जारी किए गए।

11.3 सतर्कता विभाग द्वारा सतर्कता जागरूकता सप्ताह के दौरान दो दिन का संविदा प्रबंधन प्रशिक्षण कार्यक्रम दिनांक 30.10.14 से 31.10.14 तक आयोजित किया गया। इसके अतिरिक्त दिनांक 22.9.14 से 24.9.14 तक ओरियन्टेशन ऑफ एडमिनिस्ट्रेटिव विजिलेंस पर प्रशिक्षण तथा दिनांक 25.3.15 से 27.3.15 तक आई.ओ./पी.ओ. के लिए प्रशासनिक सतर्कता पर प्रशिक्षण कार्यक्रम आयोजित किया गया।

11.4 वर्ष 2013-14 के दौरान सतर्कता विभाग के कार्यों में सतर्कता सूचना प्रणाली प्रारंभ की गई थी। अब इस प्रणाली द्वारा सम्पूर्ण डाक प्राप्ति एवं प्रेषण, अधिकारियों में विभाग के अंदर फाइलों की मूवमेंट देखी जाती है। इसके अतिरिक्त कर्मचारियों की सतर्कता स्थिति इस सतर्कता सूचना प्रणाली में लोड एवं अद्यतन की गई है ताकि वांछित विभागों को कम समय में कर्मचारियों की सतर्कता स्थिति बताई जा सके।

12. गुणवत्ता प्रबंधन प्रणाली

12.1 आपके निगम ने उन्नत गुणवत्ता मानक आईएसओ 9001:2008 को सफलतापूर्वक कार्यान्वित एवं जारी रखा है। सभी 363 स्वयं निर्मित वेअरहाउसों/कंटेनर फ्रेट स्टेशनों/आईसीडी/एअरकार्गो कॉम्प्लैक्स एवं 18 क्षेत्रीय कार्यालयों, 04 निर्माण सैलों एवं निगमित कार्यालय को क्यूएमएस के लिए आईएसओ 9001:2008, आईएसओ 14001:2004 ईएमएस के लिए एवं ओएचएसएएस 18001:2007 को व्यावसायिक स्वास्थ्य एवं सुरक्षा प्रबंधन प्रणाली के लिए प्रमाणित किया गया।

Investigation in 32 cases was completed during the year under report. Major penalty proceedings in 24 cases involving 93 officials and minor penalty proceedings in 9 cases involving 29 officials were initiated. As a result of concerted efforts, 10 minor penalty charge-sheets involving 27 officials and 7 major penalty charge-sheets involving 20 officials were decided during the period. A sum of Rs. 4.16 lakh has been recovered from the contractors due to preventive checks.

11.2. Vigilance Awareness Week was observed from 27.10.14 to 01.11.14. On this occasion 14th edition of booklet titled **“Vigilance-An-Overview”** containing articles on vigilance matters including important CVC circulars was released in order to sensitize CWC officials on vigilance matters. Greater emphasis has been laid on implementing CVC guidelines towards improving vigilance administration by leveraging technology, in creating a culture of transparency through effective use of website, in discharge of regulatory enforcement and other functions of the Corporation. Based on the deficiencies noticed during the preventive checks, investigation and inquiry proceeding, guidelines on system improvements have been got issued.

11.3. Vigilance Division conducted two days training programme on Contract Management from 30.10.14 to 31.10.14 during the Vigilance Awareness Week in addition to training on Orientation of Administrative Vigilance from 22.09.14 to 24.09.14 and training on Administrative Vigilance for IO/PO from 25.03.15 to 27.03.15.

11.4. During the period 2013-14 a Vigilance Information System was introduced in the functioning of Vigilance Division. Now total receipt and issue of dak, movement of files within the Division among the officers are being monitored through this system. In addition, the Vigilance Status of the employees have been loaded and updated in this Vigilance Information System for conveying the Vigilance Status to required Divisions within short time.

12. QUALITY MANAGEMENT SYSTEM

12.1 Your Corporation successfully implemented and maintained upgraded Quality Standard ISO 9001:2008. All the 363 own constructed warehouses/CFSS/ICDs/ACCs and 18 ROs, 4 CCs and Corporate Office have been certified under ISO 9001:2008 for QMS, ISO 14001:2004 for EMS and OHSAS 18001:2007 for occupational Health & Safety Management System.



केन्द्रीय भण्डारण निगम

निगम में आयोजित राजभाषा गतिविधियां OFFICIAL LANGUAGE ACTIVITIES IN THE CORPORATION





निगमित कार्यालय में आयोजित स्थापना दिवस समारोह FOUNDATION DAY FUNCTION IN THE CORPORATE OFFICE





13. निगमित सामाजिक दायित्व एवं सुस्थिर विकास गतिविधियां

13.1 केन्द्रीय भण्डारण निगम निगमित सामाजिक दायित्व के प्रति महत्वपूर्ण उत्तरदायित्व एवं संवेदनशीलता की भावना रखता है तथा अपने सामाजिक दायित्वों को पूरा करने के लिए जागरूक है। सामाजिक विकास तथा पर्यावरणीय सुस्थिरता प्राप्त करने के निगमित सामाजिक दायित्व के लक्ष्य के तहत कार्य किए गए। वर्ष के दौरान 376.27 लाख रु. विभिन्न निगमित सामाजिक दायित्व एवं सुस्थिर विकास गतिविधियों पर खर्च किए गए। सार्वजनिक उद्यम विभाग के दिशानिर्देशों के अनुसार निगमित सामाजिक दायित्व एवं सुस्थिर विकास गतिविधियों की रिपोर्ट नीचे **अनुलग्नक-क** पर दी गई है।

13. CSR AND SUSTAINABLE DEVELOPMENT ACTIVITIES

13.1 CWC has a great sense of responsibility and sensitivity towards CSR and is conscious of meeting its social obligations. The activities undertaken through CSR aim to achieve inclusive growth of society and environmental sustainability. During the year Rs.376.27 lakh were spent on various Corporate Social Responsibility and Sustainable Development activities. A Report on CSR and sustainable development activities as per the guidelines of the Department of Public Enterprises is placed at **Annex - A**.



निगमित सामाजिक दायित्व योजना के अन्तर्गत केन्द्रीय भण्डारण निगम द्वारा स्कूल के लिए योगदान।
Contribution for school by CWC under its Corporate Social Responsibility Scheme.

14. सूचना का अधिकार अधिनियम, 2005 का कार्यान्वयन

14.1 आपके निगम में सूचना का अधिकार अधिनियम, 2005 आरटीआई कार्यान्वित किया गया है। महाप्रबंधक (कार्मिक) निगमित कार्यालय में केन्द्रीय जन सूचना अधिकारी (सीपीआईओ) है तथा क्षेत्रीय प्रबंधक एवं निर्माण सैलों के प्रमुख जनसूचना अधिकारी बनाए गए हैं। सूचना के अधिकार अधिनियम, 2005 के अधीन निदेशक (कार्मिक) अपीलीय प्राधिकारी हैं।

14.2 रिपोर्ट वर्ष के दौरान सूचना के अधिकार अधिनियम के अंतर्गत 327 आवेदन प्राप्त हुए जिनका निपटान कर दिया गया। अपीलीय प्राधिकारी को 104 अपीलें प्राप्त हुईं जिनका निपटान भी कर दिया गया।

14. IMPLEMENTATION OF RIGHT TO INFORMATION ACT, 2005

14.1 The Right to Information Act, 2005 (RTI) has been implemented in your Corporation, with the General Manager (Personnel) at the Corporate Office as the Central Public Information Officer (CPIO) and the Regional Managers and the Heads of the Construction Cells designated as the PIOs. The Director (Personnel) is the Appellate Authority under the RTI Act, 2005.

14.2 During the year under report, 327 applications seeking information under the RTI Act were received and disposed off. 104 appeals were also received by the Appellate Authority and disposed off.



केन्द्रीय भंडारण द्वारा किसानों के लिए प्रदर्शनी
Exhibition for farmers by Central Warehousing Corporation.

14.3 रिपोर्ट वर्ष की अवधि के दौरान दो अन्य केन्द्रीय जन सूचना अधिकारी अर्थात एक पेंशन ट्रस्ट एवं दूसरा कर्मचारी हितकारी ट्रस्ट (ई.बी.टी.) नियुक्त किए गए। प्रबंधक (आर एंड पी)/सचिव (पेंशन ट्रस्ट) को पेंशन ट्रस्ट के लिए अपीलीय प्राधिकारी जबकि सचिव, के.भ.नि. को ईबीटी के लिए अपीलीय प्राधिकारी नियुक्त किया गया।

15. प्रचार

15.1 आपके निगम ने रिपोर्ट वर्ष के दौरान विभिन्न प्रदर्शनियों/कृषि एक्सपो, व्यापार मेलों आदि में भाग लिया जिनमें प्रमुख इस प्रकार हैं:-

(i)	साउथ कार्गो एवं लॉजिस्टिक अवार्ड्स, 2014, चेन्नई	27 जून, 2014
(ii)	नासिक में अंतरराष्ट्रीय कृषि तकनीकी मेला, कृषि -2014	14 से 18 नवम्बर, 2014
(iii)	नागपुर में छटा एग्रोविजन राष्ट्रीय एक्सपो	4 से 7 दिसम्बर, 2014
(iv)	गांधीनगर, अहमदाबाद में वाइब्रेन्ट गुजरात ट्रेड शो-2015	8 से 13 जनवरी, 2015
(v)	फरीदाबाद (हरियाणा) में सूरज कुण्ड क्राफ्ट मेला, 2015	1 से 15 फरवरी, 2015
(vi)	केन्द्रीय भंडारण निगम का स्थापना दिवस समारोह	2 मार्च, 2015

14.3 Two other CPIOs i.e one for Pension Trust and another for Employees Benevolent Trust (EBT) were designated during the year under report. Manager (R&P)/Secretary (Pension Trust) was designated as Appellate Authority for Pension Trust while Secretary, CWC has been designated as Appellate Authority for EBT.

15. PUBLICITY

15.1 During the year under report, your Corporation participated in various Exhibitions, Krishi Expos, Trade Fairs, etc., prominent among those being:

(i)	South Cargo & Logistic Awards 2014, Chennai	27th June, 2014
(ii)	International Agriculture Technology Fair, Krishi- 2014 at Nasik	14th -18th Nov, 2014
(iii)	6th Agro Vision National Expo at Nagpur	4th -7th Dec., 2014
(iv)	Vibrant Gujarat Trade Show 2015 at Gandhinagar, Ahmadabad	8th – 13thJan., 2015
(v)	Suraj Kund Craft Mela, 2015 at Faridabad (Haryana)	1st - 15th Feb., 2015
(vi)	Celebration of Foundation Day of CWC	2nd Mar., 2015



केन्द्रीय भण्डारण निगम

15.2 रिपोर्ट वर्ष के दौरान **दूरदर्शन** (राष्ट्रीय चैनल) द्वारा अपने "कृषि दर्शन" कार्यक्रम के माध्यम से 4 अवसरों पर केन्द्रीय भण्डारण निगम की गतिविधियों को कवर किया गया।

16. राज्य भण्डारण निगम

16.1 आपके निगम की 17 राज्य भण्डारण निगमों (एसडब्ल्यूसी) में 50 प्रतिशत इक्विटी है तथा शेष 50 प्रतिशत इक्विटी संबंधित राज्य सरकारों की है। 31 मार्च 2015 को ये राज्य भण्डारण निगम 270.95 लाख मी0टन की कुल भण्डारण क्षमता के 1699 वेअरहाउस चला रहे थे। वर्ष के दौरान राज्य भण्डारण निगमों द्वारा 8.01 लाख मी.टन की स्वयं निर्मित भण्डारण क्षमता बढ़ाई गई। राज्य भण्डारण निगमों द्वारा परिचालित भण्डारण क्षमता का विवरण नीचे तथा **अनुलग्नक-1** में दिया गया है:

15.2 During the year under report, **Doordarshan** (National Channel) covered the activities of CWC through their "Krishi Darshan" programme on Four occasions.

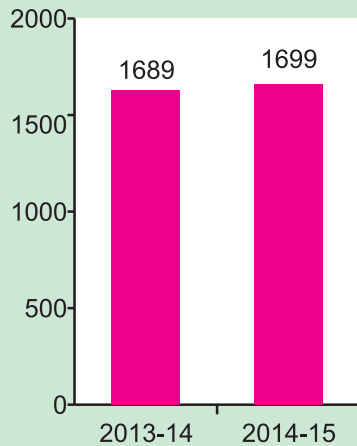
16. STATE WAREHOUSING CORPORATIONS

16.1 Your Corporation holds 50% equity in the seventeen State Warehousing Corporations (**SWCs**) with the respective State Government holding the remaining 50% of the equity. As on 31st March, 2015, these SWCs were operating a network of 1699 warehouses with an aggregate storage capacity of 270.95 lakh MT. 8.01 lakh MT of owned constructed storage capacity was added by the SWCs during the year. Details of the storage capacity operated by SWCs are given below and at **Annex-I**.

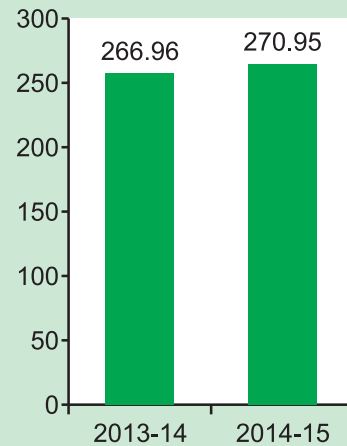
(क्षमता लाख मी.टन में) (Capacity in lakh MT)

भण्डारण क्षमता Storage Capacity	2013-14	2014-15
स्वयं/निर्मित Owned/Constructed	148.33	156.34
किराए पर (कवर्ड) Hired (Covered)	65.22	52.67
प्लिंथ Plinth	09.61	07.67
प्रबन्धन वेअरहाउसिंग Management Warehousing	43.80	54.27
कुल Total	266.96	270.95
वेअरहाउसों की संख्या No. of Warehouses	1689	1699

राज्य भण्डारण निगमों के वेअरहाउसों की संख्या
(31 मार्च को)
Number of State warehouses
(As on 31st March)



राज्य भण्डारण निगमों की भण्डारण क्षमता
(31 मार्च को)
Storage Capacity of State Warehouses
(As on 31st March)





केन्द्रीय भंडारण निगम तथा आईडीबीआई बैंक के साथ समझौता ज्ञापन
Memorandum of under standing between CWC & IDBI

16.2 31 मार्च, 2015 को आपके निगम द्वारा राज्य भंडारण निगमों की इक्विटी में 6179.38 लाख रुपयों का कुल निवेश किया गया। राज्य भंडारण निगमों में किए गए निवेश का ब्यौरा अनुलग्नक- II में दिया गया है।

16.3 रिपोर्ट वर्ष की अवधि के दौरान 12 राज्य भंडारण निगमों ने अपनी वार्षिक साधारण बैठकें आयोजित कीं तथा लाभांश के रूप में 1773.18 लाख रु. की राशि घोषित की। राज्य भंडारण निगमों द्वारा घोषित लाभांश का ब्यौरा एवं केन्द्रीय भंडारण निगम द्वारा प्राप्त राशि का ब्यौरा अनुलग्नक- III पर दिया गया है।

17. सहायक/संयुक्त उद्यम

17.1 सैन्ट्रल रेलसाइड वेअरहाउस कम्पनी लि0

केन्द्रीय भण्डारण निगम की पूर्ण स्वामित्व वाली सहायक कम्पनी सैन्ट्रल रेलसाइड वेअरहाउस कम्पनी लि0 (सीआरडब्ल्यूसी) 3,29,467 मी.टन की कुल भण्डारण क्षमता के 19 रेलसाइड वेअरहाउस परिसर (आरडब्ल्यूसी) चला रहा है। दिनांक 11.1.15 से जोगेश्वरी (मुम्बई) में 16000 मी.टन क्षमता के नए आरडब्ल्यूसी का प्रचालन किया जा रहा है।

17.2 वर्ष के दौरान सीआरडब्ल्यूसी द्वारा आरडब्ल्यूसी, व्हाइटफील्ड में पार्सल कार्गो हैंडलिंग की सुविधा प्रदान की गई है। इसके द्वारा केरल में छलककुगी एवं पंजाब में मोगा के बीच में पार्सल कार्गो एक्सप्रेस सेवा भी शुरु की गई है जिसकी 468 मी.टन की कुल क्षमता के साथ 20 वीपीयू हैं।

16.2 As on 31st March, 2015, the aggregate investment by your Corporation in the equity of the SWCs stood at Rs.6179.38 lakh, for which details of investment in SWCs are given at **Annex -II**.

16.3 During the year under report, 12 SWCs held their AGMs and an amount of Rs.1773.18 lakh was declared as dividend. The details of the dividend declared by the SWCs and amount received by CWC are given at Annex -III.

17. SUBSIDIARY/JOINT VENTURE

17.1 Central Railside Warehouse Company Ltd

The Central Rail side Warehouse Company Ltd. (CRWC), a wholly owned subsidiary of CWC, has been operating 19 Rail side Warehouse Complexes (RWCs) with an aggregate storage capacity of 3,29,467 MT. A new RWC with a capacity of 16,000 MT at Jogeshwari (Mumbai) has been operationalized with effect from 11.01.2015.

17.2 During the year, CRWC provided facilities for parcel cargo handling at RWC, Whitefield. It also launched a parcel cargo express service between Chalakkugy in Kerala and Moga in Punjab having 20 VPU's with a total capacity of 468 MT.



17.3 वर्ष 2014-15 के दौरान सीआरडब्ल्यूसी द्वारा पिछले वर्ष हैंडल किए गए 1,25,700 वैगन की तुलना में 1,37,654 वैगन हैंडल किये गए।

17.4 गत 5 वर्षों की तुलना में रिपोर्ट वर्ष के दौरान सीआरडब्ल्यूसी लि. के वित्तीय परिणाम नीचे दिए गए हैं:-

17.3 During the year 2014-15, CRWC handled 1,37,654 wagons as against of 1,25,700 wagons handled in the previous year.

17.4 The financial results of CRWC Ltd. during the year under report as against the preceding five years are given below:

(लाख रु. में) (Rs.in lakh)

वर्ष Year	आय Income	व्यय Expenditure	कर पूर्व लाभ Profit Before Tax	कर पश्चात लाभ Profit After Tax
2010-11	5108.43	3974.82	1133.61	722.05
2011-12	7419.64	5487.83	1931.81	1330.93
2012-13	8392.21	5944.99	2447.22	1646.73
2013-14	9132.74	6338.28	2794.46	1764.12
2014-15	10067.00	7876.44	2155.63	1385.93

सैन्ट्रल रेल साइड वेअरहाउस कम्पनी लि० ने वर्ष 2014-15 के लिए इक्विटी पर 15 प्रतिशत की दर से लाभांश घोषित किया है।

CRWC declared dividend@ of 15% of the equity for the year 2014-15.

17.5 नेशनल मल्टी क्मोडिटी एक्सचेंज ऑफ इण्डिया लि०, अहमदाबाद

17.5 National Multi Commodity Exchange of India Ltd., Ahmedabad

आपके निगम ने संयुक्त उद्यम के रूप में देश में पहला डिम्युच्युलाइज्ड इलैक्ट्रॉनिक मल्टी क्मोडिटी एक्सचेंज, दि नेशनल मल्टी क्मोडिटी एक्सचेंज ऑफ इण्डिया लि० (एनएमसीई), अहमदाबाद में वर्ष 2003 में स्थापित किया था। 31.03.2015 को एनएमसीई में कुल निवेश 832.90 लाख रु. था।

Your Corporation had promoted a joint venture in the first demutualised electronic multi commodity exchange in the country, the National Multi Commodity Exchange of India Ltd. (NMCE), Ahmedabad in 2003. As on 31.3.2015, the total investment in the NMCE was Rs.832.90 lakh.

18. उद्योग ढांचा एवं विकास, शक्ति एवं कमी, अवसर एवं चुनौतियों पर प्रबंधन के विचार

18. MANAGEMENT DISCUSSIONS ON INDUSTRY STRUCTURE AND DEVELOPMENTS, STRENGTHS, WEAKNESSES, OPPORTUNITIES & THREATS

18.1 निगम की प्रमुख शक्ति वेअरहाउसों का व्यापक नेटवर्क, विविध क्मोडिटी पोर्टफोलियो, व्यापक ग्राहक आधार और भण्डारण में मूल क्षमता तथा प्रशिक्षित तकनीकी कर्मचारियों द्वारा स्टॉक का परिरक्षण कार्य है। कारोबार के विभिन्न पहलुओं जैसे कृषि वस्तुओं के भण्डारण, औद्योगिक भण्डारण, कंटेनर फ्रेट स्टेशनों/ अन्तर्देशीय कन्टेनर डिपुओं, सीआरटी प्रचालनों, पैस्ट नियन्त्रण सेवाओं के क्षेत्र में निगम को कड़ी प्रतिस्पर्धा का सामना करना पड़ रहा है। प्रतिस्पर्धा होने से निगम द्वारा इस संबंध में कई कदम उठाए जा रहे हैं, जिन्हें आगामी पैराग्राफ में विस्तृत रूप से दिया गया है।

18.1 The major strength of the Corporation is its wide network of warehouses, diversified commodity portfolio, wide clientbase and core competency in storage and preservation of stocks looked after by the trained technical manpower. There is a stiff competition in all the business verticals such as agri-warehousing, industrial warehousing, operation of CFSs/ICDs, CRT operations and PCS operations. In order to be competitive, many steps are being taken by the Corporation as elaborated in subsequent paragraphs..

18.2 कृषि वस्तुओं का भण्डारण

18.2 Agri Warehousing

कृषि वस्तुओं के भण्डारण के क्षेत्र में प्रतिस्पर्धा और भी कड़ी हो गई है क्योंकि भारत सरकार द्वारा 2009 से कर-छूट, पूंजी निवेश सब्सिडी, उदारीकृत ग्रामीण भंडारण योजना (जीबीवाई),

In the field of agri warehousing, the competition has become more intense following entry of a large number of private warehouse operators in view of



नाबार्ड का वेअरहाउसिंग फण्ड इत्यादि के रूप में उत्तरोत्तर विभिन्न वित्तीय प्रोत्साहन प्रदान किए गए हैं। ग्रामीण भंडारण योजना के अधीन अधिकतर सृजित क्षमताओं का उपयोग केन्द्रीय भंडारण निगम की प्रतिस्पर्धी एजेन्सियों द्वारा खाद्यान्नों के भंडारण के लिए कृषि वेअरहाउसिंग पर्यावरण प्रणाली में किया जा रहा है।

18.3 भारतीय खाद्य निगम द्वारा भंडारण क्षमता की उपयोगिता

भारतीय खाद्य निगम ने अपनी निजी उद्यम गारंटी (पीईजी) योजना के अन्तर्गत निजी उद्यमों के माध्यम से स्वीकृत की जाने वाली 202.22 लाख मी.टन की भंडारण क्षमता की स्वीकृति दे दी है। इसमें से 31.5.2015 तक 151.40 लाख मी.टन पहले ही विभिन्न एजेन्सियों जिसमें निजी निवेशक (115.25 लाख मी.टन), राज्य भंडारण निगमों (28.89 लाख मी.टन) व केन्द्रीय भंडारण निगम (7.26 लाख मी.टन) को स्वीकृत किया जा चुका है। इसकी तुलना में 127.01 लाख मी.टन क्षमता पहले ही पूरी की जा चुकी है तथा भारतीय खाद्य निगम द्वारा ले ली गई है, इसके अतिरिक्त भारतीय खाद्य निगम विभिन्न स्थानों पर साइलोज के रूप में भंडारण क्षमता सृजित करने पर भी विचार कर रहा है। इससे केन्द्रीय भंडारण निगम के भंडारण स्थान की उपयोगिता के लिए और अधिक दबाव पड़ेगा।

18.4 रबी विपणन सीज़न (आरएमएस) 2015 के दौरान भारतीय खाद्य निगम ने रबी विपणन सीज़न 2014 में किए गए 280.23 लाख टन की वसूली की तुलना में लगभग 276.22 लाख टन गेहूँ की प्राप्ति की है। इसके अतिरिक्त खाद्यान्न स्फीति को रोकने के लिए भारत सरकार ने खुला बाजार बिक्री योजना (ओएमएसएस) के अधीन गेहूँ का स्टॉक जारी करने का निर्णय लिया है। खरीफ विपणन सीज़न (केएमएस) 2014-15 के दौरान भा.खानि ने लगभग 309.63 लाख टन चावल की वसूली की जबकि केएमएस 2013-14 के दौरान 318.45 लाख टन वसूल किए गए थे तथा खुला बाजार बिक्री योजना के द्वारा भी चावल की बिक्री पर विचार कर रहा है। खाद्यान्नों की अधिप्राप्ति में कमी और खाद्यान्नों की अतिरिक्त मात्रा को सार्वजनिक वितरण प्रणाली और खुले बाजार बिक्री योजना के परिणामस्वरूप केन्द्रीय पूल में खाद्यान्नों की स्टॉक स्थिति में कमी आएगी जिसके कारण 7/10 वर्षीय की गारंटी आधार पर निजी क्षेत्रों/एसडब्ल्यूसी द्वारा पीईजी योजना के तहत सृजित की गई क्षमता को देखते हुए भारतीय खाद्य निगम आरक्षण आधार पर केन्द्रीय भंडारण निगम की भंडारण क्षमता की उपयोगिता को कम कर सकता है इससे केन्द्रीय भंडारण निगम की वेअरहाउसिंग क्षमता उपयोगिता प्रभावित हुई है। अतः निगम द्वारा भंडारण स्थान के वैकल्पिक उपयोग के साथ भारतीय खाद्य निगम द्वारा रिक्त स्थान के उपयोग को बढ़ाने के लिए निजी क्षेत्र की भागीदारी द्वारा कदम

various fiscal incentives rolled out by the Government of India since 2009 in the form of tax incentive, capital investment subsidy, liberalized Grameen Bhandaran Yojana (GBY), Warehousing Fund of NABARD, etc. Most of the capacities created under GBY is being utilized for storage of foodgrains by agencies competing with CWC in agri warehousing eco system.

18.3 Utilization of Storage Capacity by FCI

Under the Private Entrepreneurs Guarantee (PEG) Scheme, the Food Corporation of India has so far approved 202.22 lakh MT of storage capacity to be created through private entrepreneurs. Out of this, as on 31.3.2015, 151.40 lakh MT has already been sanctioned to various agencies including private investors (115.25 lakh MT), SWCs (28.89 lakh MT) and CWC (7.26 lakh MT). Against this, 127.01 lakh MT has already been completed and taken over by the FCI putting pressure on utilization of storage space of CWC by FCI. Further FCI is also contemplating creation of storage capacity in form of silos at various locations. This would put further pressure on the utilization of storage space of CWC.

18.4 During Rabi Marketing Season (RMS) 2015, FCI procured about 276.22 lakh tonnes of wheat as against 280.23 lakh tonnes procured during RMS-2014. Further, in order to contain the food inflation, the Government of India has decided to release wheat stocks under Open Marketing Sale Scheme (OMSS). During Kharif Marketing Season (KMS) 2014-15, FCI procured about 309.63 lakh tonnes of Rice as against 318.45 lakh tonnes procured during KMS-2013-14 and contemplating sale of Rice also through OMSS. Less procurement of foodgrains coupled with release of additional quantity of foodgrains through PDS and OMSS is likely to result in decline in stock position of foodgrains in the Central Pool in which case FCI may reduce its utilization of storage capacity of CWC on reservation basis in view of capacity created under PEG scheme through private sector/SWCs under 7/10 years guarantee basis. All these have impacted the capacity utilization of CWC's warehouses. Therefore, steps are being taken by the Corporation for alternative uses of warehousing space including participation of Private Sector to increase the utilization of space vacated by



उठाए जा रहे हैं। निगम बल्क भंडारण तथा साईलो द्वारा खाद्यान्नों की हैंडलिंग और परिवहन के व्यापार में शामिल होने की योजना भी बना रहा है।

18.5 औद्योगिक वेअरहाउसिंग और सीएफएस/आईसीडी

व्यापक स्तर के ऑटोमेशन, प्रतिस्पर्धा दरों, लचीले कार्य समय आदि के साथ बहुराष्ट्रीय कम्पनियों द्वारा संबन्धित अधिकांश 3 पी एल लॉजिस्टिक प्रदाताओं के प्रवेश से औद्योगिक वेअरहाउसिंग क्षमता के उपयोग के लिए गंभीर समस्या उत्पन्न हो रही है। निगम द्वारा इस क्षेत्र में प्रतियोगिता में बने रहने के लिए पर्याप्त कदम उठाए जा रहे हैं जिसमें बड़े पैमाने पर वेअरहाउसों का उन्नयन, ई-कॉमर्स बिजनेस की संभावनाओं को प्रोत्साहित करना, सीमेंट और स्टील की बल्क हैंडलिंग द्वारा अवसर प्राप्त करने जैसे कुछ कदम उठाए जा रहे हैं। इसी प्रकार निर्यात-आयात व्यापार में कमी तथा कंटेनर फ्रेट स्टेशनों/अन्तर्देशीय क्लियरेंस डिपुओं के प्रचालकों द्वारा छूट/इत्यादि देने के कारण कड़ी प्रतिस्पर्धा होने से निगम के कंटेनर फ्रेट स्टेशनों/अन्तर्देशीय क्लियरेंस डिपुओं की सुविधाओं की उपयोगिता प्रभावित होती है। जे.एन.पोर्ट एरिया में सीएफएस अवसंरचना में जरूरत से ज्यादा आपूर्ति है तथा जे.एन.पोर्ट क्षेत्र में केन्द्रीय भंडारण निगम के अलावा 30 अन्य सीएफएस प्रचालक आ गए हैं। यद्यपि निगम नियमित व्यापार सम्मेलनों, पर्याप्त मकैनिकल हैंडलिंग उपकरणों सहित सक्षम सेवा प्रदाताओं के साथ मिलकर सेवा स्तर में सुधार करके सीएफएस/आईसीडी में सुधार के लिए विभिन्न उपाय कर रहा है। तथापि निगम कुछ सीएफएस/आईसीडी के प्रचालन में सुधार करने की नीति के तौर पर रणनीतिक भागीदारी प्रबन्धन प्रचालकों (एसएएमओ) का सहयोग भी लिया है। सीएफएस इम्पैक्स पार्क पर एसएएमओ को लगाने से अच्छा लाभान्श प्राप्त हो रहा है तथा एसएएमओ के अन्तर्गत डिस्ट्री पार्क एवं टुटीकोरिन सीएफएस पर प्रचालन जुलाई एवं अगस्त, 2014 से शुरू हो गया है। सीएफएस (चैन्नई) का सुव्यवस्थीकरण करते हुए उसे पुनर्गठन के लिए आगामी कदम उठाए जा रहे हैं जिससे उपयोगिता में सुधार होगा। थिरुवोल्लिपूर में रेल पर लदे हुए कंटेनरों की जांच के लिए सीएफएस में शीघ्र ही प्रचालन की संभावना है चूंकि इसके लिए कस्टम अधिसूचना की प्रतीक्षा है।

18.6 2015-16 के लिए दृष्टिकोण

कृषि मंत्रालय ने वर्ष 2015-16 के खाद्यान्नों का उत्पादन लक्ष्य कम कर दिया है। अन्तर्राष्ट्रीय कपास सलाहकार समिति ने भारत में वर्ष में कपास क्षेत्र की भविष्यवाणी की है, जो वर्ष 2014-15 में रिकार्ड 12.3 मी. हैक्टेयर तक है तथा जिसकी वर्ष 2015-16 में 11.6 मी. हैक्टेयर के कारण 5 प्रतिशत कमी की संभावना होगी। अतः वर्ष 2015-16 के दौरान इन वस्तुओं के भंडारण स्थान की उपयोगिता पर प्रभाव पड़ने की संभावना है।

FCI. The Corporation is also planning to get into the business of bulk storage and handling and transportation of foodgrains through silos.

18.5 Industrial Warehousing and CFSs/ICDs

Large number of 3PL service providers including companies backed by MNCs with large scale automation have entered the market offering highly competitive rates, flexible timing, etc. posing challenge in the area of industrial warehousing. Adequate steps are being taken by the Corporation to remain competitive in this area. Some of the steps include large scale upgradation of warehouses, tapping the potential of e-Commerce business, encashing the opportunity offered by bulk handling of cement and steel. Similarly, with the overall reduction in EXIM trade and cut throat competition among CFSs/ICDs operators offering discounts/incentives, the utilization of CFSs/ICDs is getting impacted. There is an over supply of CFS infrastructure in JN Port area and as many as 30 other CFS operators excluding CWC have come up in the JN Port region. While the Corporation is taking various measures to improve the throughput of the CFSs/ICDs by holding regular trade meets, improving the service level through engagement of competent service providers with adequate mechanical handling equipments, it has also gone for appointment of Strategic Alliance Management Operators (SAMOs) as a strategy to improve the operation of some of its CFSs/ICDs. The engagement of SAMO at CFS, Impex Park is paying good dividend and operation of CFSs at Tuticorin and Distripark under SAMO has already commenced operations during July & August, 2014 respectively. Further steps are being taken for reorganization of CFS at Chennai by rationalization which will improve its utilization. A CFS for on wheel examination at Thiruvottur is expected to commence operations shortly as it is awaiting customs notification.

18.6 Outlook for 2015-16

The Ministry of Agriculture has lowered the foodgrain production target for the year 2015-16. The International Cotton Advisory Committee has forecast that cotton area in India, which reached a record 12.3 mn. hectares in 2014-15, is likely to decrease by 5% to 11.6 mn. hectares in 2015-16. Therefore, utilization of storage space by these commodities is likely to have an impact during the year 2015-16.



18.7 निगम को लैंड पोर्ट अथॉरिटी ऑफ इंडिया (एलपीएआई) द्वारा स्थापित एकीकृत चैक पोस्ट आईसीपी में कार्गो टर्मिनल के प्रचालन से अतिरिक्त राजस्व प्राप्त होने की संभावना है। आईसीपी, अटारी में ट्रैफिक की मात्रा में बढ़ोतरी को देखते हुए वर्ष 2014-15 में अर्जित राजस्व 50 करोड़ रु. से अधिक होने की संभावना है। आईसीपी, अगरतला में कंटेनरों की हैंडलिंग का कार्य काफी मात्रा में किया जा रहा है और भविष्य में और भी सुधार होने की आशा है। तथापि वर्ष 2015-16 में आईसीपी, पैट्रापोल के शुरु होने से लम्बी अवधि के प्रबंधन के अधिकार प्राप्त होने की संभावना है। निगम को आईसीपी, अटारी के लगभग समतुल्य अच्छा राजस्व प्राप्त होने की आशा है।

18.8 प्राइवेट फ्रेट स्टेशन (पीएफटी) नाभा (पंजाब) एवं बामनहेरी (उ०प्र०) के विकास और प्रचालन हेतु सिविल कार्य और इलैक्ट्रॉनिक इन-मोशन वे-ब्रिज लगाए जा रहे हैं तथा सीतापुरा (जयपुर), राजस्थान में ग्रीनफील्ड सुविधा हेतु राईट्स द्वारा तैयार इंजीनियरिंग स्केल प्लान पर आधारित सिविल कार्य किया गया है जिससे निगम के लिए अतिरिक्त राजस्व की प्राप्ति होगी। इससे अतिरिक्त, बाजार की परिस्थिति को देखते हुए निगम कृषि मंत्रालय की पीएसएस योजना के अधीन कुछ चुनिंदा स्थानों पर दालों की खरीद का कार्य ले सकता है जिससे न केवल निगम के राजस्व में वृद्धि होगी बल्कि खरीद वाले स्थानों के वेअरहाउसों का क्षमता उपयोग भी बढ़ेगा।

18.9 यद्यपि पिछले 4-5 वर्षों से समूह के पदों के लिए भर्ती का कार्य जारी है। एक दशक से भर्ती न होने तथा समूह के एवं ख के पदों में बड़ी संख्या में सेवानिवृत्ति के कारण न केवल वेअरहाउसों को चलाने के लिए पर्याप्त एवं सक्षम जनशक्ति प्रदान करने की आवश्यकता है बल्कि कड़ी प्रतिस्पर्धा में काफी मार्केटिंग भी करनी पड़ रही है।

18.10 इंटीग्रेटेड बिजनेस मैनेजमेंट सोल्युशन (आईबीएमएस) का कार्यान्वयन प्रक्रियाधीन है। इससे प्रचालन में न सिर्फ कार्यकुशलता और प्रभावकारिता बढ़ेगी बल्कि कीमतों में भी कमी आएगी।

19. संयुक्त राष्ट्र संघ का वैश्विक सघन कार्यक्रम

19.1 आपका निगम वर्ष 2001 में संयुक्त राष्ट्रसंघ के वैश्विक सघन कार्यक्रम (जीसीपी) में शामिल हुआ था। वैश्विक सघन कार्यक्रम का केन्द्र बिन्दु मानवाधिकार, श्रम मानक, पर्यावरण तथा भ्रष्टाचार का विरोध जैसे 10 सिद्धान्तों को प्रकार्यात्मक क्षेत्रों में आत्मसात करना है। वैश्विक सघन कार्यक्रम में शामिल होने के बाद इन आधारभूत मूल्यों को निगम ने अपनी कार्यपद्धति में अपना लिया है।

18.7 Operation of cargo terminals at the Integrated Check Posts (ICPs) being set up by the Land Ports Authority of India (LPAI) by the Corporation is likely to generate additional revenue. With the increasing trend in the volume of traffic handled at ICP, Attari, the revenue is likely to be more than Rs. 50 crore earned in 2014-15. The volume of traffic handled at ICP, Agartala has picked up and is expected to improve further. However, with the likely commencement of ICP, Petrapole in 2015-16 for which the Corporation is expected to get the management rights on a long-term basis, the Corporation is likely to earn good revenue almost at par with ICP, Attari.

18.8 The development and operation of Private Freight Terminals (PFTs) at Nabha (Punjab) and Bamanheri (U.P) where Civil work and installation of Electronic In-Motion Weighbridges are being carried out, and development of Green field facility at Sitapura (Jaipur), Rajasthan where civil work has been taken up based on Engineering Scale Plan prepared by RITES shall generate additional revenue for the Corporation. Besides, depending upon the market situation, the Corporation will also undertake procurement of pulses under PSS scheme of the Ministry of Agriculture at selected locations which will not only bring revenue for the Corporation but will also improve the capacity utilization of the warehouses where such procurement is undertaken.

18.9 Although recruitment for posts in Group A is underway since last 4-5 years, in the absence of recruitment for a decade and large scale retirement in Group A and B posts, there is a need to provide adequate and competent manpower for not only running the warehouses but also for undertaking aggressive marketing in the wake of stiff competition.

18.10 The implementation of Integrated Business Management Solution (IBMS) is under process. It will not only bring efficiency and effectiveness in operations but also will bring down costs.

19. GLOBAL COMPACT PROGRAMME OF THE U.N.

19.1 Your Corporation had joined the Global Compact Programme (GCP) of the United Nations during 2001. The focus of the GCP is for internalizing the ten principles of Human Rights, Labour Standards, Environment, and Anti- corruption in our functional areas. With the Corporation joining the GCP, these core values have been institutionalized within the organization.



20. निदेशक दायित्व विवरण

एतद्वारा यह पुष्टि की जाती है कि:-

(क) 31 मार्च, 2015 को समाप्त वर्ष के लिए वार्षिक लेखों को तैयार करते समय संगत लेखा मानकों का अनुसरण किया गया है और कोई भी विचलन नहीं है;

(ख) लेखा नीतियों का चयन कर उन्हें निरंतर रीति से लागू किया गया है। निर्णय एवं तैयार किए गए प्राक्कलन उचित एवं विवेकपूर्ण हैं ताकि 31 मार्च, 2015 को समाप्त वर्ष को निगम के कामकाज और अर्जित लाभ की स्पष्ट एवं सही तस्वीर प्रस्तुत की जा सके।

(ग) निगम की परिसम्पत्तियों के संरक्षण धोखाधड़ी और अन्य अनियमितताओं को रोकने एवं पता लगाने के उद्देश्य से वेअरहाउसिंग कारपोरेशंस अधिनियम, 1962 के उपबन्धों एवं उसके अन्तर्गत बने नियमों के अनुसार लेखांकन के पर्याप्त रिकार्ड रखने हेतु पूरी सावधानी रखी गई है।

(घ) 31 मार्च, 2015 को समाप्त वित्तीय वर्ष के लिए वार्षिक लेखों को "निरन्तरता" के आधार पर तैयार किया गया है।

निगम द्वारा अनुपालन हेतु आंतरिक वित्तीय नियंत्रणों का अनुपालन किया गया है जो कि पर्याप्त तथा प्रभावपूर्ण ढंग से वित्तीय नियंत्रण संचालित करते हैं।

सभी लागू कानूनी प्रावधानों के अनुपालन को सुनिश्चित करने के लिए उचित प्रणाली बनाई गई है एवं ये प्रणालियां पर्याप्त थीं तथा प्रभावपूर्ण ढंग से संचालित की गईं।

21. आभार

21.1 मैं इस अवसर पर निदेशक मंडल की ओर से श्री राम विलास पासवान, माननीय उपभोक्ता मामले, खाद्य एवं सार्वजनिक वितरण मंत्री का समय-समय पर उनके नेतृत्व, सहायता और मूल्यवान मार्गदर्शन के लिए हार्दिक आभार प्रकट करता हूँ। सचिव, (खाद्य एवं सार्वजनिक वितरण) तथा खाद्य एवं सार्वजनिक वितरण विभाग के अन्य उच्च अधिकारियों से प्राप्त मार्गदर्शन, सहायता एवं प्रोत्साहन के लिए भी निगम उनका आभार प्रकट करता है।

21.2 निदेशक मण्डल निगम के निदेशक मण्डल में अपने कार्यकाल के दौरान बहुमूल्य योगदान देते हुए अपना कार्यकाल पूरा करने वाले प्रबंध निदेशक, श्री बी.बी.पटनायक, निदेशक, श्री टी.के.दोषी, डॉ. एम. जीवर्गीज वैद्यन तथा अपने सभी

20. DIRECTORS'S RESPONSIBILITY STATEMENT

It is hereby confirmed that:

(a) In the preparation of the Annual Accounts for the year ended as on March 31, 2015, the relevant accounting standards have been followed and there has been no material departure;

(b) The accounting policies have been selected and applied consistently and judgments and estimates made are reasonable and prudent so as to give a true and fair view of the state of affairs of the Corporation as at March 31, 2015 and of the Profit of the Corporation for the year ended on that date;

(c) Sufficient care has been taken for maintenance of adequate accounting records in accordance with the provisions of the Warehousing Corporations Act, 1962 and the rules framed there under for safeguarding the assets of the Corporation and for preventing and detecting fraud and other irregularities; and

(d) The annual accounts for the financial year ended March 31, 2015 have been prepared on a "going concern" basis.

The internal financial controls to be followed by the Corporation have been laid down and the same were adequate and were operating effectively.

Proper system has been devised to ensure compliance with the provisions of all applicable laws and that such systems were adequate and operating effectively.

21. ACKNOWLEDGEMENTS

21.1 On behalf of the Board of Directors, I take this opportunity to place on record its deep and sincere gratitude to Shri Ram Vilas Paswan, Hon'ble Minister for Consumer Affairs, Food & Public Distribution for his leadership, support and valuable guidance from time to time. The Corporation is also grateful to the Secretary (Food & Public Distribution) and other senior officials of the Department of Food & Public Distribution for their guidance, support and encouragement from time to time.

21.2 The Board also places on record its gratitude to the outgoing Managing Director Shri B.B. Pattanaik and outgoing Directors Sh. T.K. Doshi and Dr. M. Geevarghese Vaidyan for their valuable contribution during their tenure on the Board of the Corporation



हितधारियों एवं ग्राहकों का आभार प्रकट करता है जिन्होंने निरंतर संबल एवं संरक्षण दिया और निगम में अपना विश्वास एवं आस्था को बनाए रखा।

21.3 निदेशक मण्डल निगम के अधिकारियों एवं कर्मचारियों की सेवाओं की भी सराहना करता है जिनके बिना ऐसे परिणामों को प्राप्त करना संभव नहीं था।

21.4 निदेशक मण्डल आप सभी को यह आश्वासन देना चाहेगा कि आपका निगम अपने हितधारियों की संतुष्टि के लिए उन सभी उद्देश्यों को प्राप्त करने एवं सभी स्तरों पर अपने कार्यनिष्पादन तथा उत्पादकता को निरन्तर उन्नत करने के लिए सर्वोत्तम प्रयास करता रहेगा।

निदेशक मण्डल के लिए
और उनकी ओर से

(हरप्रीत सिंह)

प्रबन्ध निदेशक

and to all the stakeholders and valued customers for their unstinted support, patronage and reposing trust and confidence on the Corporation.

21.3 The Board also places on record its appreciation for the services rendered by the officers and employees of the Corporation without which it would not have been possible to achieve such results.

21.4 The Board of Directors would also like to assure that your Corporation would continue to make best efforts for fulfilling its objectives and continue improving its performance and productivity at all levels for satisfaction of its stakeholders.

FOR AND ON BEHALF OF THE
BOARD OF DIRECTORS

(HARPREET SINGH)

MANAGING DIRECTOR



दिनांक 31 मार्च, 2015 (अंतिम) की स्थिति के अनुसार राज्य भण्डारण निगमों के पास उपलब्ध केन्द्रों तथा भण्डारण क्षमता (निर्मित, किराए, प्लिंथ एवं प्रबंधन) की संख्या का विवरण।

STATEMENT SHOWING THE NUMBER OF CENTRES AND STORAGE CAPACITY (CONST. HIRED, PLINTH & MANAGEMENT) AVAILABLE WITH THE STATE WAREHOUSING CORPORATIONS AS ON 31ST MARCH, 2015. (FINAL)

(क्षमता लाख मी.टन) (Cap. in lakh MT)

क्र. स. S.No	एसडब्ल्यूसी का नाम Name of SWC	केन्द्रों की संख्या No. of Centres	निर्मित Const	किराये के Hired	प्लिंथ Plinth	प्रबंधन Management	योग Total Capacity	धारिता Occupancy	
								योग Total	प्रतिशत %Age
1.	आन्ध्र प्रदेश A.P	155	07.63	07.96	--	06.00	21.59	19.17	89
2.	असम Assam	42	02.19	00.31	--	--	02.50	01.60	64
3.	बिहार Bihar	37	02.04	00.74	--	00.20	02.98	02.70	91
4.	छत्तीसगढ़ Chhatisgarh	123	10.36	05.67	--	--	16.03	15.32	96
5.	गुजरात Gujarat	45	01.45	00.10	--	--	01.55	01.06	68
6.	हरियाणा Haryana	109	13.30	01.75	00.99	--	16.04	08.02	50
7.	कर्नाटक Karnataka	136	10.41	03.69	--	--	14.10	09.13	65
8.	केरल Kerala	56	01.82	00.13	--	--	01.95	01.51	77
9.	एमपीडब्ल्यूएलसी* M.P WLC	285	18.15	02.37	00.41	37.11	58.04	30.31	52
10.	महाराष्ट्र** Maharashtra	188	14.82	00.92	00.09	01.55	17.38	15.25	88
11.	मेघालय Meghalaya	6	00.16	--	--	--	00.16	00.12	71
12.	ओडिशा Odisha	63	04.87	00.03	--	--	04.90	04.40	90
13.	पंजाब Punjab	117	26.01	23.38	06.18	--	55.57	44.94	81
14.	राजस्थान Rajasthan	91	09.06	01.94	--	--	11.00	08.21	75
15.	तमिलनाडु Tamil Nadu	56	06.49	00.23	--	--	06.72	05.70	85
16.	उत्तर प्रदेश U.P	160	26.21	02.66	--	09.41	38.28	28.90	76
17.	पश्चिमी बंगाल West Bengal	30	01.37	00.79	--	--	02.16	01.25	58
	योग Total	1699	156.34	52.67	07.67	54.27	270.95	197.59	73



31.03.2015 को राज्य भण्डारण निगमों की अंशपूंजी में निवेश (लागत पर)

**INVESTMENT (AT COST) IN SHARE CAPITAL OF STATE WAREHOUSING CORPORATIONS
AS ON 31.03.2015 (ACTUAL)**

क्र. सं. SI. No	(क) राज्य भंडारण निगम का नाम (एसडब्ल्यूसी) (A) Name of State Warehousing Corporation (SWC)	अंशों की सं. No. of Shares		राशि (रु.) Amount (Rupees)	
		इस वर्ष Current Year	गत वर्ष Previous year	इस वर्ष Current Year	इस वर्ष Previous Year
1.	आन्ध्र प्रदेश Andhra Pradesh	4,48,391	4,48,391	4,48,39,100	4,48,39,100
2.	असम Assam	5,47,000	5,47,000	5,47,00,000	5,47,00,000
3.	बिहार Bihar	3,20,994	3,20,994	3,20,99,400	3,20,99,400
4.	छत्तीसगढ़ Chhattisgarh	201,920	201,920	2,01,92,000	2,01,92,000
5.	गुजरात Gujarat	2,00,000	2,00,000	2,00,00,000	2,00,00,000
6.	हरियाणा Haryana	2,92,037	2,92,037	2,92,03,700	2,92,03,700
7.	कर्नाटक Karnataka	3,90,000	3,90,000	3,90,00,000	3,90,00,000
8.	केरल Kerala	5,75,000	5,75,000	5,75,00,000	5,75,00,000
9.	एमपीडब्ल्यूएलसी MPWLC *	*3,78,080	*3,78,080	*3,78,08,000	*3,78,08,000
10.	महाराष्ट्र Maharashtra **	4,35,560	4,35,560	4,11,32,000	4,11,32,000
11.	मेघालय Meghalaya	1,22,562	1,22,562	1,22,56,200	1,22,56,200
12.	ओडिशा Orissa	1,80,000	1,80,000	1,80,00,000	1,80,00,000
13.	पंजाब Punjab	4,00,000	4,00,000	4,00,00,000	4,00,00,000
14.	राजस्थान Rajasthan	3,92,630	3,92,630	3,92,63,000	3,92,63,000
15.	तमिलनाडु Tamil Nadu	3,80,500	3,80,500	3,80,50,000	3,80,50,000
16.	उत्तर प्रदेश Uttar Pradesh	5,58,250	5,58,250	5,58,25,000	5,58,25,000
17.	पश्चिम बंगाल West Bengal	3,80,700	3,80,700	3,80,70,000	3,80,70,000
	कुल Total	62,03,624	62,03,624	61,79,38,400	61,79,38,400



(ख) पूर्ण स्वामित्व एवं सहायक (B) Wholly owned Subsidiary			
1	सैन्ट्रल रेलसाइड वेअरहाउस कंपनी लि. # अनुदृत 4,05,59,990 अंश प्रत्येक का अंकित मूल्य 10/-रु. Central Railside Warehouse Company Ltd # Unquoted 4,05,59,990 Shares Each having face value of Rs10/-	40,55,99,900	40,55,99,900
सकल योग (क)+(ख) GRAND TOTAL (A)+(B)		102,35,38,300	102,35,38,300

- # केन्द्रीय भंडारण निगम के नामितियों के पास अपने अधिकारिक क्षमता में 10 अंश हैं।
- * निगम ने मध्यप्रदेश राज्य भंडारण निगम (एमपीएसडब्ल्यूसी) में 480 लाख रु. का निवेश किया था जिसका मध्य प्रदेश वेअरहाउसिंग एंड लॉजिस्टिक कारपोरेशन (एमपीडब्ल्यूएलसी) तथा छत्तीसगढ़ राज्य भंडारण निगम (सीएसडब्ल्यूसी) के रूप में विभाजन हो गया। इसके अतिरिक्त, इन दोनों राज्य भंडारण निगमों में प्रत्येक को 50 लाख रु. की इक्विटी दी गई। विभाजन से पूर्व दी गई इक्विटी शेयर पूंजी को एमपीडब्ल्यूएलसी द्वारा ऋण के रूप में माना जा रहा है। इससे निगम सहमत नहीं है क्योंकि इक्विटी को ऋण में परिवर्तित नहीं किया जा सकता। निगम ने एमपीडब्ल्यूएलसी से अनुरोध किया है कि उक्त राशि को पूंजी माना जाए और उस पर लाभांश दिया जाए। उपभोक्ता मामले, खाद्य और सार्वजनिक वितरण मंत्रालय ने एमपीएसडब्ल्यूसी की प्रदत्त अंश पूंजी को एमपीडब्ल्यूएलसी को (68.35% को) तथा सीएसडब्ल्यूसी को (31.65%) बांटने और इक्विटी के 20% की दर से लाभांश का भुगतान करने के संबंध में 16.11.2012 को अधिसूचना जारी की है एवं इसे दिनांक 06.03.2014 के पत्र से 07.01/2013-एसजी के माध्यम से भी पुनः पुष्टिकृत किया गया है।
- ** वर्ष 1996-97 के दौरान महाराष्ट्र राज्य भंडारण निगम द्वारा बोनस शेयरों के रूप में जारी 24,240 अंश इसमें शामिल हैं।
- # Ten shares are held by the nominees of CWC in their official capacity.
- * Corporation had invested Rs. 480 lakh in Madhya Pradesh State Warehousing Corporation (MPSWC) which was bifurcated into Madhya Pradesh Warehousing and Logistics Corporation (MPWLC) and Chhattisgarh State Warehousing Corporation (CSWC). Further equity of Rs. 50 lakh each has been given to these two SWCs. The contribution to the equity share capital made prior to the bifurcation is being treated by the MPWLC as loan but this has not been agreed by the Corporation as the equity cannot be converted into loan. The Corporation has requested MPWLC to consider the contribution made by the Corporation as capital and pay dividend on same. The Ministry of Consumer Affairs, Food and Public Distribution has issued a notification dated 16.11.2012 for Apportionment of paid up capital of MPSWC to MPWLC (68.35%) and CSWC (31.65%), and pay dividend @ 20% of the equity and it has also reconfirmed the same vide its letter No. 7-01/2013-SG dated 06.03.2014.
- ** Includes 24,240 share issued by Maharashtra State Warehousing Corporation as Bonus Shares during the year 1996-97.





वर्ष 2014-15 के दौरान राज्य भण्डारण निगमों एवं सैन्ट्रल रेलसाइड वेअरहाउस कम्पनी से केन्द्रीय भण्डारण निगम को घोषित एवं प्राप्त लाभांश तथा आयोजित हुई वार्षिक साधारण बैठकों की तिथि दर्शाने वाला विवरण

STATEMENT SHOWING THE ANNUAL GENERAL MEETINGS HELD, DIVIDEND DECLARED AND RECEIVED BY CWC FROM THE STATE WAREHOUSING CORPORATIONS AND CENTRAL RAILSIDE WAREHOUSE COMPANY LTD. DURING THE YEAR 2014-15.

राज्य भंडारण निगम का नाम Name of the State Warehousing Corporation	वार्षिक साधारण बैठक का वर्ष Year of AGM	वार्षिक साधारण बैठक की तिथि Date of AGM	केभनि का निवेश (राशि रु में) CWC's Investment (Amt. in Rs)	घोषित लाभांश Dividend Declared		
				दर प्रतिशत में Rate in %age	देय राशि Amount Due	तिथि तक प्राप्त राशि Amount Received till date
आन्ध्र प्रदेश Andhra Pradesh	2012-13	26.11.2014	3,80,70,300		वर्ष 2012-13 के लिए अंतरिम लाभांश 2013-14 में प्राप्त किया Interim dividend for the year 2012-13 received in 2013-14.	
	2013-14	अंतरिम लाभांश Interim Dividend	4,48,39,100	इक्विटी का 133.81 of equity	6,00,00,000	6,00,00,000
असम Assam	2009-10	16.12.2014	5,47,00,000	शून्य Nil	शून्य Nil	शून्य Nil
बिहार * Bihar *	2010-11	20.03.2015	3,20,99,400	पीएटी का 20% PAT	6,09,827	5,49,771
Chhatisgarh छत्तीसगढ़	2012-13	06.05.2014	2,01,92,000	20%	40,38,400	40,38,400
गुजरात Gujarat	NA	आयोजित नहीं हुई Not held	2,00,00,000	लागू नहीं NA	लागू नहीं NA	लागू नहीं NA
हरियाणा Haryana	NA	आयोजित नहीं हुई Not held	2,92,03,700	लागू नहीं NA	लागू नहीं NA	लागू नहीं NA
कर्नाटक Karnataka	2013-14	08.01.2015	3,90,00,000	पीएटी का 20% PAT	2,09,89,711	2,09,89,711
केरल Kerala	NA	आयोजित नहीं हुई Not held	5,75,00,000	लागू नहीं NA	लागू नहीं NA	लागू नहीं NA
एमपीडब्ल्यूएलसी MPWLC	2013-14	28.10.2014	3,78,08,000	30%	1,13,42,400	---
महाराष्ट्र Maharashtra	2013-14	29.09.2014	4,35,56,000	45.92%	2,00,00,000	2,00,00,000
मेघालय Meghalaya	NA	आयोजित नहीं हुई Not held	1,22,56,200	लागू नहीं NA	लागू नहीं NA	लागू नहीं NA
ओडिशा Orissa	2011-12	02.06.2014	1,80,00,000	पीएटी का 20% PAT	1,06,90,253	1,06,90,253
	2012-13	28.08.2014	1,80,00,000		1,33,77,271	1,33,77,271
पंजाब Punjab	NA	आयोजित नहीं हुई Not held	4,00,00,000	लागू नहीं NA	लागू नहीं NA	लागू नहीं NA
राजस्थान Rajasthan	2013-14	24.09.2014	3,92,63,000	30%	1,17,78,900	1,17,78,900



राज्य भंडारण निगम का नाम Name of the State Warehousing Corporation	वार्षिक साधारण बैठक का वर्ष Year of AGM	वार्षिक साधारण बैठक की तिथि Date of AGM	केभनि का निवेश (राशि ₹0 में) CWC's Investment (Amt. in Rs)	घोषित लाभांश Dividend Declared		
				दर प्रतिशत में Rate in %age	देय राशि Amount Due	तिथि तक प्राप्त राशि Amount Received till date
उत्तर प्रदेश Uttar Pradesh	2011-12	10.01.2015	5,58,25,000	20%	1,11,65,000	1,11,65,000
तमिलनाडु Tamil Nadu	2013-14	30.03.2015	3,80,50,000	30%	1,14,15,000	1,14,15,000
पश्चिम बंगाल West Bengal	2012-13	10.02.2015	3,80,70,000	पीएटी का 20% PAT	19,11,600	19,11,600
उप योग Sub Total					17,73,18,362	16,59,15,906
सीआरडब्ल्यूसी ** CRWC **	2013-14	22.08.2014	40,56,00,00	15 %	वर्ष 2013-14 में प्राप्त अंतरिम लाभांश Interim dividend received in the year 2013-14	
	2014-15	21.08.2015		15 %		
कुल योग Grand Total					23,81,58,362	20,64,75,906

- * वर्ष 2009-10 के लिए बिहार राज्य भंडारण निगम ने 91920/रु0 के लाभांश का कम भुगतान किया है। इसे चालू वर्ष में वसूल किया गया है। वर्ष 2010-11 के लिए बिहार राज्य भंडारण निगम ने पुनः 60056/-रु0 लाभांश का कम भुगतान किया है।
- ** वर्ष 2014-15 के दौरान सीआरडब्ल्यूसी ने इक्विटी का 10% की दर से अंतरिम लाभांश तथा 21.08.2015 को हुई वार्षिक साधारण बैठक के दौरान 5% अंतिम लाभांश घोषित किया है। अतः वर्ष 2014-15 के दौरान कुल 15% लाभांश घोषित किया गया है।
- * Bihar SWC had made short payment of dividend of Rs. 91920/- for the year 2009-10. The same has been realized during the current year. BSWC has been again made short payment of Rs. 60056/-for the year 2010-11.
- ** CRWC declared interim dividend @10% of equity during 2014-15 & final dividend of 5% during the AGM held on held on 21.08.2015 making a total of 15% dividend for the year 2014-15.



निगमित सामाजिक दायित्व एवं सुस्थिर विकास गतिविधियों पर रिपोर्ट

1. केन्द्रीय भंडारण निगम निगमित सामाजिक दायित्व के प्रति उत्तरदायित्वपूर्ण एवं संवेदनशील है तथा सामाजिक दायित्वों को पूरा करने के लिए जागरूकता से कार्य कर रहा है। निगम ने निगमित सामाजिक दायित्व पर डीपीई के संशोधित दिशानिर्देशों तथा कंपनी अधिनियम, 2013 से संबंधित निगमित सामाजिक दायित्व प्रावधानों, निगमित सामाजिक दायित्व नियम 2014, कंपनी अधिनियम की अनुसूची -VII एवं उसमें समय-समय पर हुए संशोधनों को अपनाया है। केन्द्रीय भंडारण निगम का उद्देश्य नीचे उल्लिखित गतिविधियों के द्वारा निगमित सामाजिक दायित्व की दूरदर्शिता प्राप्त करना है:-

क. समाज के विकास सहित आर्थिक रूप से कमजोर वर्गों एवं देश के पिछड़े जिलों के विकास की ओर ध्यान देना। इन गतिविधियों के क्षेत्र में यह भी शामिल होंगे:-

- स्वच्छ पीने का पानी, स्वास्थ्य सुरक्षा एवं सफाई प्रदान करना।
- शिक्षा/दक्षता विकास कार्यक्रम को प्रोत्साहन देना।
- महिला, शारीरिक रूप से विकलांग, बुजुर्गों, अनाथों एवं आर्थिक रूप से पिछले वर्गों को सशक्तीकरण प्रदान करना।
- अवसंरचनात्मक विकास।

ख. पर्यावरणीय सुस्थिरता

- जल एवं ऊर्जा प्रबंधन।
- ऊर्जा के नवीनीकरण योग्य स्रोतों को प्रोत्साहन देना।
- पर्यावरण संरक्षण/सुस्थिरता।

2. निगमित सामाजिक दायित्व समिति में 4 निदेशक हैं जिसमें एक स्वतंत्र निदेशक होता है। वह समिति का अध्यक्ष होता है।

- डॉ. सी.वी. आनंद बोस, अध्यक्ष
श्री हरप्रीत सिंह, प्रबंध निदेशक
श्री वी.आर.गुप्ता, निदेशक (वित्त)
श्री जे.एस. कौशल निदेशक (कार्मिक)

3. निगम का गत तीन वित्तीय वर्षों का औसत निवल लाभ 209.92 करोड़ रु. है।

4. वर्ष 2014-15 के दौरान निगम को निगमित सामाजिक दायित्व एवं सुस्थिर विकास गतिविधियों पर 419.85 लाख रु. खर्च करना अपेक्षित है।

REPORT ON CSR AND SUSTAINABLE DEVELOPMENT ACTIVITIES

1. CWC has a great sense of responsibility and sensitivity towards CSR and is conscious of meeting its social obligations. Corporation has adopted revised guidelines of DPE on CSR and CSR provisions contained in Companies Act, 2013, CSR Rules, 2014, schedule VII of companies Act and amendment thereof from time to time. CWC aim to achieve following vision from CSR through the activities mentioned below:

(a) **Inclusive growth of society with attention to development of weaker sections of society and backward districts to the country. This will include activities in the fields of :**

- Providing safe drinking water, healthcare & sanitation.
- Promotion of education/skill development programme.
- Empowering women, Physically Handicapped, elders, orphans and economically backward groups.
- Infrastructural development.

b) **Environmental sustainability:**

- Water and energy management
- Promotion of renewable source of energy
- Environment protection/ sustainability

2. The CSR Committee comprises of four Directors as under with an Independent Director being the Chairman of the Committee:

- Dr. C.V.Ananda Bose, Chairman
Sh. Harpreet Singh, MD
Sh. V.R. Gupta, Director (Fin.)
Sh. J.S. Kaushal, Director (Pers.)

3. Average net profits of the Corporation of the three immediately preceding financial years is Rs. 209.92 crore.

4. The Corporation is required to spend Rs.419.85 Lakh on Corporate Social Responsibility and Sustainable Development activities during the year 2014-15.



5. वित्तीय वर्ष के दौरान निगमित सामाजिक दायित्व पर किए गए खर्च का विवरण :

- (क) वित्तीय वर्ष के लिए कुल खर्च की जाने वाली राशि 419.85 लाख रु. है।
 (ख) वित्तीय वर्ष में खर्च न की गई राशि 43.58 लाख रु. है।
 (ग) वित्तीय वर्ष के दौरान खर्च की गई राशि का ब्योरा निम्न प्रकार है :

5. Details of CSR spent during the financial year:

- (a) Total amount to be spent for the financial year is Rs. 419.85 Lakh.
 (b) Amount unspent in the financial year is Rs. 43.58 Lakh.
 (c) Manner in which the amount spent during the financial year is detailed below:

(राशि लाख रु. में) (Amount in Lakh Rupees)

क्र. सं. S. No.	नि.सा.दा. परियोजना या पहचान की गई गतिविधि CSR project or activity identified	जिस क्षेत्र में परियोजना कवर की गई Sector in which the project is covered	परियोजना या कार्यक्रम (1) स्थानीय क्षेत्र या अन्य (2) राज्य एवं जिले का ब्योरा जिसमें परियोजना अथवा कार्यक्रम किए गए Projects or programs (1) Local area or other (2) Specify the State and district where projects or programs was undertaken	परियोजना अथवा कार्यक्रमवार खर्च की गई राशि (बजट) Amount outlay (budget) project or programs wise	परियोजना अथवा कार्यक्रम पर खर्च की गई राशि उप-शीर्ष (1) परियोजना अथवा कार्यक्रम पर प्रत्यक्ष खर्च (2) ऊपरी खर्च: Amount spent on the projects or programs Sub-heads: (1) Direct expenditure on projects or programs. (2) Overheads:	रिपोर्टिंग अवधि तक संचयी खर्च Cumulative expenditure upto to the reporting period	सीधी खर्च की राशि अथवा कार्यान्वित एजेंसी के माध्यम से Amount spent: Direct or through implementing agency
1.	फसल बाद प्रौद्योगिकी पर किसानों को प्रशिक्षण Training to farmer's on Post-Harvest Technology	शिक्षा Education	संपूर्ण भारत All over India	143.00	130.63	130.63	सीधा (तकनीकी विभाग, केमनि, निगमित कार्यालय, नई दिल्ली) Direct (Technical Division, CWC, CO, New Delhi)
2.	सोलर एनर्जी स्ट्रीट लाइट्स का संस्थापन Installation of Solar Energy Street Lights	सामुदायिक विकास Community Development	एम.पी., पंजाब, राजस्थान यू.पी. M.P., Punjab. Rajasthan, U.P.	60.00	63.72	63.72	सीधा (अभियांत्रिकी विभाग, केमनि, निगमित कार्यालय, नई दिल्ली) Direct (Engineering Division, CWC, CO, New Delhi)
3.	स्वच्छ भारत कोष में योगदान Contribution to Swachh Bharat Kosh	सामुदायिक विकास Community Development	-	55.00	55.00	55.00	भारत सरकार Govt. of India



4.	वर्षा जल संचयन प्रणाली का निर्माण Construction of Rain Water Harvesting System	सामुदायिक विकास Community Development	राजस्थान, दिल्ली, पंजाब, यू.पी., गुजरात Rajasthan, Delhi, Punjab, U.P., Gujarat	50.00	45.45	45.45	सीधा (अभियांत्रिकी विभाग, केमनि, निगमित कार्यालय, नई दिल्ली) Direct (Engineering Division, CWC, CO, New Delhi)
5.	केरल राज्य में हाई मास्ट लाइट्स का संस्थापन Installation of High Mast Light in Kerala State	सामुदायिक विकास Community Development	केरल (एर्नाकुलम) Kerala (Ernakulum)	27.00	27.00	27.00	बाहरी एजेंसी (केलट्रोन, केरल) Outside Agency (KELTRON, Kerala)
6.	अटारी में टॉयलेट ब्लॉक/लेबर शैड्स का निर्माण Construction of Toilet blocks/Labour sheds in Attari	सफाई Sanitation	पंजाब (अटारी) Punjab (Attari)	20.54	21.86	21.86	सीधा (अभियांत्रिकी विभाग, केमनि, निगमित कार्यालय, नई दिल्ली) Direct (Engineering Division, CWC, CO, New Delhi)
7.	सामुदायिक हॉल का निर्माण Construction of Community Hall	सामुदायिक विकास Community Development	एम.पी. (छिंदवाड़ा) M.P. (Chindwara)	25.00	12.50	12.50	बाहरी एजेंसी (एनबीसीसी, नई दिल्ली) Outside Agency (NBCC, New Delhi)
8.	03 स्कूलों में कंप्यूटर्स एवं प्रिंटर प्रदान करना Providing computers and printers in 03 schools	शिक्षा Education	ओडिशा (बालासोर) Orissa (Balasore)	3.31	3.31	3.31	बाहरी एजेंसी ;जिला कलेक्टर बालासोर (ओडिशा) Outside Agency, (District Collector, Balasore (Odisha)
9.	टॉयलेट का निर्माण Construction of toilet	सफाई Sanitation	यू.पी. (देवरिया) U.P. (Deoria)	3.60	3.61	3.61	बाहरी एजेंसी (स्वर्ण जयंती इसरा बालिका पूर्व माध्यमिक स्कूल, बहराइच, उत्तर प्रदेश का जिला, देवरिया) Outside Agency (Swaran Jayanti Ishara Balika Purv Madhyamik School, Bahraich, Deoria Distt. of UP)



10.	ऑफिस, क्लास रूम एवं लाइब्रेरी के लिए फर्नीचर प्रदान करना Providing furniture for office, classrooms and library	शिक्षा Education	एम.पी. (पीथमपुर, जिला धार) M.P. (Peethampur Distt. Dhar)	2.38	2.38	2.38	बाहरी एजेंसी (सरकारी प्राथमिक विद्यालय, पीथमपुर जिला- धार, मध्य प्रदेश) Outside Agency (Govt. Primary School Peethampur Distt. Dhar (MP)
11.	ट्राइसाइकिल, व्हील चेयर, क्रचेज (जोड़ा), हियरिंग एड सिंगल कोर्ड और वी-कोर्ड प्रत्येक की 10 यूनिट प्रदान करना Providing 10 units each of Tricycle, Wheel Chair, Crutches (pair), Hearing Aid Single Cord & V-Cord	सामुदायिक विकास Community Development	दिल्ली Delhi	1.27	1.27	1.27	बाहरी एजेंसी (भगवान महावीर विकलांग सहायता समिति, नई दिल्ली) Outside Agency (Bhagwan Mahaveer Viklang Sahayata Samiti, New Delhi)
12.	235 ब्रेल स्लेट्स और टेलर फ्रेम प्रदान करना Providing 235 Braille Slates and Taylor Frame	सामुदायिक विकास Community Development	दिल्ली Delhi	1.17	1.17	1.17	बाहरी एजेंसी (नेशनल एसोसिएशन फॉर द ब्लाइंड, आर.के. पुरम, नई दिल्ली) Outside Agency (National Association for the Blind, R.K. Puram, New Delhi)
13.	विद्यार्थियों के पीने के पानी के लिए सबमर्सिबल पंप और फर्नीचर प्रदान करना Providing Submersible pump for drinking water and furniture for students	शिक्षा एवं सफाई Education & Sanitation	यू.पी. (हापुड़) U.P. (Hapur)	1.00	1.00	1.00	बाहरी एजेंसी ;पूर्व माध्यमिक स्कूल, रामपुर, हापुड़ डेवलपमेंट एरिया) Outside Agency (Purv Madhyamik Vidyalaya, Rampur, Hapur Development Area)



14.	जम्मू एवं कश्मीर के विद्यार्थियों के लिए कम्प्यूटर प्रशिक्षण कार्यक्रम Computer training programme for students of J&K	दक्षता विकास Skill development	जम्मू एवं कश्मीर (जम्मू) Jammu & Kashmir (Jammu)	1.12	0.56	0.56	बाहरी एजेंसी (एसएवीई), जम्मू एवं कश्मीर Outside Agency (SAVE, J&K)
15.	खिलाड़ियों के लिए छात्रवृत्ति Scholarship to Sport persons	खेलों को प्रोत्साहन Promotion of sports	दिल्ली Delhi	0.00	6.81	6.81	सीधा (स्पोर्ट्स सेल, केमिनि, निगमित कार्यालय, नई दिल्ली) Direct (Sports Cell, CWC, CO, New Delhi)
कुल Total						376.27	

6. राशि खर्च न किए जाने के कारण

वित्तीय वर्ष 2014-15 के दौरान निगम निगमित सामाजिक दायित्व गतिविधियों के लिए निर्धारित पूरी राशि खर्च नहीं कर सका क्योंकि सोची गई कुछ गतिविधियाँ पूरी नहीं हो पाई। ये राशि वर्ष 2015-16 के दौरान खर्च की जाएगी।

7. वर्ष 2013-14 के दौरान निगमित सामाजिक दायित्व एवं सुस्थिर विकास गतिविधियों पर 683.47 लाख रु. खर्च किए गए थे। वर्ष 2012-13 के दौरान केन्द्रीय भंडारण निगम द्वारा 282.09 लाख रु. एवं वर्ष 2011-12 के दौरान 261.79 लाख रु. खर्च किए गए। अतः पिछले तीन वर्षों में केन्द्रीय भंडारण निगम ने निगमित सामाजिक दायित्व एवं सुस्थिर विकास पर देय राशि खर्च की (वार्षिक रिपोर्ट 2013-14 का पृष्ठ सं. 153)।

8. एतद्वारा यह पुष्टि की जाती है कि निगमित सामाजिक दायित्व एवं सुस्थिर विकास नीति का कार्यान्वयन एवं देख-रेख निगमित सामाजिक दायित्व एवं सुस्थिर विकास के उद्देश्यों एवं निगम की नीति के अनुसार किया जाता है।

(हरप्रीत सिंह)
प्रबंध निदेशक

(डॉ.सी.वी.आनंद बोस)
अध्यक्ष

निगमित सामाजिक दायित्व समिति

6 REASONS FOR SHORT SPENDING

The Corporation could not spend full amount allocated for CSR activities during the Financial Year 2014-15 since some activities as envisaged could not be completed. The unspent amount will be spent during 2015-16.

7. During the year 2013-14, Rs. 683.47 lakh was spent on CSR and Sustainable Development Activities. CWC has spent an amount of Rs.282.09 lakh during the year 2012-13 and Rs. 261.79 lakh during the year 2011-12. As such, CWC has spent the amount due on CSR and Sustainable Development during the three previous years. (Page 153 of the AR 2013-14).

8. It is hereby confirmed that the implementation and monitoring of CSR and Sustainable Development Policy is in compliance with CSR and Sustainable Development objectives and Policy of the Corporation.

(Harpreet Singh)
Managing Director

(Dr. C.V. Ananda Bose)
Chairman
CSR Committee



नैगम अधिशासन अनुपालन पर रिपोर्ट

1. निगम की दूरदर्शिता

कॉरपोरेट गवर्नेंस के संबंध में केन्द्रीय भंडारण निगम का उद्देश्य पारदर्शिता, समुचित प्रकटन एवं रिपोर्टिंग को इस तरह सुनिश्चित करके लम्बी अवधि के लिए अंशधारियों के अंशों के मूल्य को बढ़ाना है जिससे संपूर्ण संगठन में सांविधिक विनियमों के अनुपालन सहित नैतिक आचरण भी प्रोन्नत हो सके। केन्द्रीय भंडारण निगम सरकारी नीतियों के प्रति सकारात्मक दृष्टिकोण अपनाते हुए न्यासिता, सशक्तीकरण एवं प्रबन्धन की जवाबदेही के माध्यम से सुशासन में विश्वास करता है।

केन्द्रीय भण्डारण निगम का लक्ष्य सामाजिक दायित्व एवं मैत्रीय पर्यावरणीय तरीके से विश्वसनीय, मूल्य-प्रभावी, मूल्य संवर्द्धन एवं एकीकृत भण्डारण एवं लॉजिस्टिक सेवाएं मुहैया करना है। निगम की दूरदर्शिता ग्राहक संतुष्टि पर बल देते हुए भारतीय अर्थव्यवस्था के सम्बल के रूप में एकीकृत भण्डारण अवसंरचना एवं अन्य लॉजिस्टिक सेवाएं प्रदान करते हुए एक अग्रणी संसाधन के रूप में उभरने की है।

निगम ने कॉरपोरेट गवर्नेंस के दिशा-निर्देशों का अनुपालन किया है जिसका विवरण नीचे दिया गया है।

2. निदेशक मंडल का गठन

निगम के निदेशक मंडल का गठन वेअरहाउसिंग कारपोरेशन्स अधिनियम, 1962 की धारा 7(1) के अंतर्गत हुआ है। इसमें प्रकार्यात्मक, नामिती एवं स्वतंत्र निदेशक सम्मिलित हैं। निदेशक मंडल में अंशकालिक अध्यक्ष, 3 प्रकार्यात्मक निदेशक, 6 अंशकालिक निदेशक हैं जिन्हें उपभोक्ता मामले, खाद्य एवं सार्वजनिक वितरण मंत्रालय के खाद्य एवं सार्वजनिक वितरण विभाग, भारत सरकार द्वारा नियुक्त किया गया है, 3 निदेशक संबंधित श्रेणी के अंशधारियों द्वारा निर्वाचित हैं। प्रबन्ध निदेशक को भारत सरकार द्वारा नियुक्त किया गया है।

31.03.2015 को निदेशक मंडल का गठन इस प्रकार था :

क्रम सं. S.No.	निदेशक का नाम Name of Director	श्रेणी Category	अन्य निदेशक मंडलों में निदेशकता Directorship in other Boards	निदेशक मंडल की उप समिति जिसके सदस्य/अध्यक्ष हैं Sub-Committee of Board of which Member/Chairman
1	डॉ० सी.वी. आनंद बोस Dr. C.V.Ananda Bose	स्वतंत्र Independent	सीआरडब्ल्यूसी CRWC	(i) अध्यक्ष, पारिश्रमिक समिति, केभनि (i) Chairman - Remuneration Committee, CWC. (ii) अध्यक्ष, जोखिम प्रबंधन समिति, केभनि (ii) Chairman - Risk Management Committee, CWC.

REPORT ON CORPORATE GOVERNANCE

1. CORPORATION'S PHILOSOPHY

The objective of the Central Warehousing Corporation (CWC) in relation to Corporate Governance is to enhance shareholders value in the long run by ensuring transparency, proper disclosures and reporting in a manner so as to comply with the statutory regulations and also promote ethical conduct across the organization. CWC believes in good governance through trusteeship, empowerment and accountability of the management while remaining proactive to implement the Government policies.

CWC operates with the mission to provide reliable, cost-effective, value-added and integrated warehousing and logistics solutions in a socially responsible and environment friendly manner. The vision of the Corporation is to emerge as a leading market facilitator by providing integrated warehousing infrastructure and other logistics services, supporting India's growing economy with emphasis on stakeholder satisfaction.

The Corporation has complied with the guidelines of the Corporate Governance, details of which are given below:

2. COMPOSITION OF THE BOARD

The Board of Directors of the Corporation has been constituted under Section 7(1) of the Warehousing Corporations Act, 1962 and has a mix of Functional, Nominee and Independent Directors. The Board comprises of a part-time Chairman, three Functional Directors, six part time Directors appointed by the Department of Food & Public Distribution, Ministry of Consumer Affairs, Food & Public Distribution, Government of India, three Directors elected by the respective class of shareholders and a Managing Director appointed by the Government of India.

The composition of the Board as on 31.03.2015 was as under:



				<p>(iii) अध्यक्ष-कार्यकारी समिति, केभनि (iii) Chairman – Executive Committee (EC) CWC. (iv) अध्यक्ष- निगमित सामाजिक दायित्व समिति एवं सुस्थिरता (सीएसआर) –केभनि (iv) Chairman - CSR & Sustainability Committee-CWC</p>
2	श्री सी. विश्वनाथ Sh. C. Vishwanath	नामिती Nominee	(i) भा.खा.नि. (i) FCI (ii) एनसीडीसी (ii) NCDC	अध्यक्ष-कार्यकारी समिति, भाखानि Chairman – Executive Committee of FCI.
3	श्री प्रशांत त्रिवेदी Sh. Prashant Trivedi	नामिती Nominee	सीआरडब्ल्यूसी CRWC	<p>(i) सदस्य- पारिश्रमिक समिति, केभनि (i) Member - Remuneration Committee, CWC. (ii) सदस्य, लेखा परीक्षा समिति, केभनि (ii) Member –Audit Committee, CWC. (iii) सदस्य,कार्यकारी समिति, केभनि (iii) Member – Executive Committee (EC) CWC. (iv) सदस्य,वित्तीय स्थाई समिति, केभनि (iv) Member – Standing Committee on Finance, CWC. (v) सदस्य, एचएलसी-भाखानि (v) Member – HLC of FCI.</p>
4	श्री वीरेन्द्र सिंह Sh. Virendra Singh	स्वतंत्र Independent	इन्वैन्चर ग्रोथ एंड सिक्क्योरिटीज लि. Inventure Growth & Securities Ltd.	सदस्य,कार्यकारी समिति, केभनि Member, Executive Committee, CWC.
5	श्री के.वी. प्रदीप कुमार Sh. K.V. Pradeep Kumar	स्वतंत्र Independent	शून्य NIL	<p>(i) सदस्य, पारिश्रमिक समिति, केभनि (i) Member, Remuneration Committee, CWC. (ii) अध्यक्ष- वित्तीय स्थायी समिति, केभनि (ii) Chairman - Standing Committee on Finance, CWC. (iii) अध्यक्ष- लेखा परीक्षा समिति, केभनि (iii) Chairman -Audit Committee, CWC.</p>
6	डॉ. राकेश गुप्ता Dr. Rakesh Gupta	स्वतंत्र Independent	<p>(i) एवरेस्ट बैंक लि. (पीएनबी के साथ संयुक्त उद्यम) (i) Everest Bank Ltd. (Joint Venture with PNB) (ii) एनएमसीई लि., अहमदाबाद (ii) NMCE Ltd Ahmedabad</p>	<p>(i) सदस्य- पारिश्रमिक समिति, केभनि (i) Member - Remuneration Committee, CWC. (ii) सदस्य, लेखा परीक्षा समिति, केभनि (ii) Member -Audit Committee, CWC. (iii) सदस्य- जोखिम प्रबंधन समिति, केभनि (iii) Member - Risk Management Committee, CWC.</p>



7	श्री हरप्रीत सिंह Sh. Harpreet Singh	प्रकार्यात्मक Functional	(i) भाखानि (i) FCI (ii) सीआरडब्ल्यूसी लि. (ii) CRWC Ltd.	(i) सदस्य, कार्यकारी समिति, केभनि , (i) Member, Executive Committee, CWC. (ii) सदस्य, सीएसआर एवं सुस्थिरता समिति, केभनि (ii) Member, CSR & Sustainability Committee, CWC.
8	श्री जे.एस.कौशल Sh. J.S. Kaushal	प्रकार्यात्मक Functional	(i) यूपी एसडब्ल्यूसी (i) UP SWC, (ii) पंजाब एसडब्ल्यूसी (ii) Punjab SWC (iii) तमिलनाडु एसडब्ल्यूसी (iii) Tamil Nadu SWC.	सदस्य- कार्यकारी समिति, पंजाब एसडब्ल्यूसी Member – Executive Committee of Punjab SWC.
9	श्री वी.आर.गुप्ता Sh. V.R. Gupta	प्रकार्यात्मक Functional	(i) एनएमसी लि. (i) NMCE Ltd., (ii) महाराष्ट्र, एसडब्ल्यूसी (ii) Maharashtra SWC, (iii) आन्ध्र प्रदेश एसडब्ल्यूसी (iii) Andhra Pradesh SWC (iv) मध्य प्रदेश वेअरहाउसिंग एवं लॉजिस्टिक कॉरपोरेशन (iv) Madhya Pradesh Warehousing & Logistics Corporation	(i) सदस्य, बिजनेस डेवलेपमेंट समिति, एनएमसीई (i) Member, Business Development Committee, NMCE (ii) सदस्य, अनुशासनिक कार्रवाई समिति, एनएमसीई (ii) Member, Disciplinary Action Committee, NMCE (iii) सदस्य, डिफॉल्ट समिति, एनएमसीई (iii) Member, Default Committee, NMCE (iv) सदस्य- सीएसआर एवं सुस्थिरता समिति, केभनि (iv) Member - CSR & Sustainability Committee, CWC. (v) सदस्य जोखिम प्रबंधन समिति, केभनि (v) Member, Risk Management Committee, CWC.
10	श्रीमती मंजू अग्रवाल Mrs. Manju Agarwal	स्वतंत्र Independent		(i) सदस्य- वित्तीय स्थायी समिति, केभनि (i) Member – Standing Committee on Finance, CWC. (ii) सदस्य- लेखा परीक्षा समिति, केभनि (ii) Member –Audit Committee, CWC. (iii) सदस्य- जोखिम प्रबंधन समिति, केभनि (iii) Member - Risk Management Committee, CWC.

निदेशक मंडल में परिवर्तन

रिपोर्ट वर्ष के दौरान निम्नलिखित परिवर्तन हुए:

- श्री बी.बी.पटनायक, प्रबंध निदेशक अधिवर्षिता आयु पूरी करने पर दिनांक 30.09.2014 को सेवानिवृत्त हुए और उनके स्थान पर श्री हरप्रीत सिंह ने दिनांक 01.10.2014 को निगम के प्रबंध निदेशक के रूप में कार्यभार ग्रहण किया।
- डॉ. एम. जी. वर्गीस वैद्यान, स्वतंत्र निदेशक ने अपनी पदोन्नति होने पर दिनांक 17.06.2014 को कार्यभार छोड़ा तथा उनके

CHANGES IN THE BOARD OF DIRECTORS:

During the year under report, the following changes in the Board of Directors took place:

- Sh. B. B. Pattanaik, Managing Director relinquished his charge on attaining the age of superannuation on 30.09.2014 and in his place Sh. Harpreet Singh, assumed the charge as Managing Director of the Corporation on 01.10.2014.
- Dr. M. Geevarghese Vaidyan, independent Director relinquished charge on



स्थान पर श्रीमती मंजू अग्रवाल को दिनांक 18.06.2014 को भारतीय स्टेट बैंक द्वारा नामित किया गया था।

17.06.2014, on his promotion and in his place the State Bank of India nominated Mrs. Manju Agarwal on 18.06.2014.

- iii. डॉ. राकेश गुप्ता "अन्य अनुसूचित बैंक" श्रेणी के अंशधारियों के स्वतंत्र निदेशक प्रतिनिधि को दिनांक 25.02.2015 को वेअरहाउसिंग कॉरपोरेशन अधिनियम, 1962 की धारा 7 (I) (घ) के अंतर्गत पुनः निर्विरोध चुन लिया गया था।
- iv. श्री टी.के.दोषी, निदेशक (एम एण्ड सीपी) अपने कार्यकाल की समाप्ति पर दिनांक 04.08.2014 को कार्यमुक्त हुए।

- iii. Dr. Rakesh Gupta, Independent Director representing the 'Other Schedule Banks' class of shareholders was re-elected unopposed under section 7(1) (d) of the Warehousing Corporations Act, 1962 on 25.02.2015.
- iv. Sh. T. K. Doshi, Director (M & CP) relinquished his charge on 04.08.2014 on expiry of his term of office.

रिपोर्ट वर्ष के दौरान निम्नलिखित परिवर्तन हुए :-

During the year under report, the following changes took place:

(क) जो निदेशक कार्यमुक्त हुए :

(a) Directors who relinquished the charge:

नाम Name	कार्यमुक्ति की तिथि Date of Relief	श्रेणी Category
डॉ. एम.जी.वर्गीस वैद्यान Dr. M. Geevarghese Vaidyan	17.06.2014	स्वतंत्र निदेशक Independent Director
श्री टी.के. दोषी Sh. T. K. Doshi	04.08.2014	प्रकार्यात्मक निदेशक Functional Director
श्री बी.बी.पटनायक Sh. B. B. Pattanaik	30.09.2014	प्रकार्यात्मक निदेशक Functional Director
डॉ. राकेश गुप्ता Dr. Rakesh Gupta	24.02.2015	स्वतंत्र निदेशक Independent Director

(ख) जिन निदेशकों ने कार्यभार ग्रहण किया:

(b) Directors who joined:

नाम Name	कार्यभार ग्रहण करने की तिथि Date of joining	श्रेणी Category
श्रीमती मंजू अग्रवाल Mrs. Manju Agarwal	18.06.2014	स्वतंत्र निदेशक Independent Director
श्री हरप्रीत सिंह Sh. Harpreet Singh	01.10.2014	प्रकार्यात्मक निदेशक Functional Director
डॉ. राकेश गुप्ता Dr. Rakesh Gupta	25.02.2015	स्वतंत्र निदेशक Independent Director

3. निदेशकों का पारिश्रमिक

केन्द्रीय भंडारण निगम भारत सरकार का एक उपक्रम है जिसमें प्रबन्ध निदेशक तथा 3 प्रकार्यात्मक निदेशक वेतनमानों एवं परिलब्धियों पर खाद्य एवं सार्वजनिक वितरण विभाग, उपभोक्ता मामले, खाद्य एवं सार्वजनिक वितरण मंत्रालय द्वारा नियुक्त किए जाते हैं। प्रबन्ध निदेशक तथा प्रकार्यात्मक निदेशक पांच वर्ष के लिए अथवा उनकी अधिवर्षिता की तारीख अथवा अगले आदेशों तक इनमें से जो स्थिति पहले होगी, के अनुसार नियुक्त किए जाते हैं। गैर सरकारी, अंशकालिक, स्वतंत्र निदेशक,

3. REMUNERATION OF DIRECTORS

The CWC is a Government of India Undertaking in which the Managing Director and three Functional Directors are appointed by the Department of Food & Public Distribution, Ministry of Consumer Affairs, Food & Public Distribution on their respective pay scales with perquisites. The Managing Director and the Functional Directors are appointed for a period of five years or till the date of their superannuation or until further orders, whichever is earlier. Non-official part-time Independent Directors are appointed by the



केन्द्रीय भण्डारण लिगम

खाद्य एवं सार्वजनिक वितरण विभाग, उपभोक्ता मामले, खाद्य एवं सार्वजनिक वितरण मंत्रालय द्वारा नियुक्त किए जाते हैं अथवा संबंधित अंशधारियों की श्रेणी (सहकारी समितियां, बीमा कंपनियां इत्यादि एवं अन्य अनुसूचित बैंक) द्वारा तीन वर्ष के लिए निर्वाचित किए जाते हैं। निदेशक मंडल तथा निदेशक मंडल द्वारा गठित उप समिति (कार्यकारी समिति, लेखा परीक्षा समिति, वित्तीय स्थायी समिति, पारिश्रमिक समिति निगमित सामाजिक दायित्व समिति एवं सुस्थिर तथा निदेशक मंडल स्तरीय जोखिम प्रबन्धन समिति) की प्रत्येक बैठक में भाग लेने के लिए सिटिंग शुल्क के रूप में कमशः 4000/-रु. एवं 3000/-रु. की दर से भुगतान किया जाता है।

वर्ष 2014-15 के दौरान निदेशकों को भुगतान किए गए पारिश्रमिक का विवरण नीचे दिया गया है:

Department of Food & Public Distribution, Ministry of Consumer Affairs, Food & Public Distribution or elected by the respective class of shareholders (Co-operative Societies, Insurance Companies etc, and other Scheduled Banks respectively) for a period of three years and are paid sitting fee @ Rs. 4000/- and Rs.3000/- for attending each meeting of the Board and the Sub-Committees (i.e Executive Committee, Audit Committee, Standing Committee on Finance, Remuneration Committee, Committee on Corporate Social Responsibility & Sustainability & Board level Risk Management Committee) respectively.

The details of the remuneration paid to the Directors during 2014-15 are given below:

(i) गैर सरकारी निदेशक (स्वतंत्र):

(i) NON OFFICIAL DIRECTORS (Independent):

नाम Name	पदनाम Designation	सिटिंग शुल्क(रु.) Sitting fees (Us.)
डॉ. सी.वी.आनंद बोस Dr. C.V.Ananda Bose	अध्यक्ष Chairman	54,000 / -
श्री वीरेन्द्र सिंह Sh Virendra Singh	निदेशक Director	36,000 / -
श्री के.वी.प्रदीप कुमार Sh K.V. Pradeep Kumar	निदेशक Director	57,000 / -

(ii) अंशकालिक निदेशक (नामिती एवं स्वतंत्र) :

(ii) PART-TIME DIRECTORS (Nominee and Independent) :

नाम Name	पदनाम Designation	सिटिंग शुल्क(रु.) Sitting fees (Rs.)
श्री. सी.विश्वनाथ Sh. C. Viswanath	निदेशक (नामिती) Director (Nominee)	शून्य Nil
श्री प्रशांत त्रिवेदी, आईएएस Sh. Prashant Trivedi, IAS	निदेशक (नामिती) Director (Nominee)	शून्य Nil
श्रीमती मंजू अग्रवाल Mrs. Manju Agarwal	निदेशक (स्वतंत्र) Director (Independent)	शून्य Nil
डॉ. एम.जी. वैद्यान Dr. M. G. Vaidyan	निदेशक (स्वतंत्र) Director (Independent)	शून्य Nil
डॉ. राकेश गुप्ता Dr. Rakesh Gupta	निदेशक (स्वतंत्र) Director (Independent)	शून्य Nil



(iii) प्रकार्यात्मक निदेशक

(iii) FUNCTIONAL DIRECTORS:

नाम Name	पदनाम Designation	सकल परिलब्धियां (रु. में) Gross Emoluments (In Rs.)
श्री टी.के.दोषी Sh. T. K. Doshi	निदेशक (एम एंड सीपी) (04.08.2014 तक) Director (M&CP) upto 04.08.2014	28,93,552
श्री बी.बी.पटनायक Sh. B. B. Pattanaik	प्रबन्ध निदेशक 30.09.2014 तक Managing Director upto 30.09.2014	35,43,702
श्री हरप्रीत सिंह Sh. Harpreet Singh	प्रबन्ध निदेशक 01.10.2014 से Managing Director w.e.f. 01.10.2014	17,50,697
श्री वी.आर.गुप्ता Sh. V. R. Gupta	निदेशक (वित्त) Director (Finance)	29,82,672
श्री जे.एस.कौशल Sh. J. S. Kaushal	निदेशक (कार्मिक) Director (Personnel)	29,50,385
श्री जी.मदियलगन Sh. G. Madialagan	निदेशक (कार्मिक) (31.05.2013 को सेवानिवृत्त) Director (Personnel) retired on 31.05.2013.	4,55,005

* वर्ष 2012-13 के लिए निष्पादन संबंधी भुगतान (पीआरपी) वित्तीय वर्ष 2014-15 के दौरान किया गया।

* Performance Related Pay (PRP) for the year 2012-13 paid during the financial year 2014-15.

4. निदेशक मंडल की बैठकें:

सामान्यतः निदेशक मंडल की बैठक निगम के निगमित कार्यालय या बोर्ड द्वारा निर्धारित स्थान पर कम से कम प्रत्येक तिमाही में एक बार होती है तथा इसकी तारीख तथा समय पहले ही निश्चित कर लिया जाता है। निदेशक मंडल की बैठकें संरचित कार्यसूची के आधार पर होती हैं तथा निदेशक मंडल का कोई सदस्य चर्चा के लिए कार्यसूची में किसी विषय को शामिल करने के लिए सिफारिश करने हेतु स्वतंत्र है। विस्तृत कार्यसूची कागजात पहले ही परिचालित किए जाते हैं ताकि निदेशक मंडल के सदस्य इन पर विचार कर निर्णय ले सकें।

रिपोर्ट वर्ष के दौरान निगम के निदेशक मंडल की 6 बैठकें अर्थात् दिनांक 30 अप्रैल, 2014, 2 जून, 2014, 14 अगस्त, 2014, 12 सितंबर, 2014, 10 दिसंबर, 2014 तथा 9 मार्च, 2015 को निगम के निगमित कार्यालय, नई दिल्ली में आयोजित की गईं।

रिपोर्ट वर्ष में निदेशक मंडल की बैठकों में तथा 20 सितंबर, 2014 को हुई 52वीं वार्षिक साधारण बैठक में निदेशकों की उपस्थिति का विवरण इस प्रकार है:

4. MEETINGS OF THE BOARD:

The meetings of the Board are generally held at least once in a quarter at the Corporate Office of the Corporation or at place decided by the Board and are scheduled well in advance. The meetings of the Board are governed by a structured agenda and any member of the Board is free to recommend inclusion of any subject matter in the agenda for deliberations. Detailed agenda papers are circulated well in advance to facilitate the Board to take considered decisions.

During the year under report, the Board of Directors of the Corporation met six times, i.e., on the 30th April, 2014, 2nd June, 2014, 14th August, 2014, 12th September, 2014, 10th December, 2014, And 9th March, 2015 at its Corporate Office at New Delhi.

The Attendance of the Directors at these Board meetings during the year under report and at the 52nd Annual General Meeting held on the 20th September, 2014 was as under:



निदेशक का नाम Name of Director	श्रेणी Category	निदेशक की निदेशक मण्डल में कार्यावधि के दौरान हुई बैठकों की सं. No. of Board meetings held during the period the Director was on Board	निदेशक मण्डल की बैठकों में उपस्थिति की सं. No. of Board meetings Attended	दिनांक 20.09.2014 को हुई वार्षिक साधारण बैठक में उपस्थिति Whether present during the AGM on 20.09.2014
डॉ. सी.वी. आनंद बोस Dr. C.V. Ananda Bose	स्वतंत्र निदेशक Independent Director	6	6	जी हाँ Yes
श्री सी. विश्वनाथ Sh. C. Vishwanath	नामिती निदेशक Nominee Director	6	2	जी नहीं No
श्री वीरेन्द्र सिंह Sh. Virendra Singh	स्वतंत्र निदेशक Independent Director	6	6	जी हाँ Yes
श्री के.वी. प्रदीप कुमार Sh. K.V. Pradeep Kumar	स्वतंत्र निदेशक Independent Director	6	6	जी हाँ Yes
श्री वी.आर. गुप्ता Sh. V.R. Gupta	प्रकार्यात्मक निदेशक Functional Director	6	6	जी हाँ Yes
श्री टी.के.दोषी Sh. T.K. Doshi	प्रकार्यात्मक निदेशक Functional Director	2	2	लागू नहीं N.A.
श्री प्रशांत त्रिवेदी, आईएएस Sh. Prashant Trivedi, IAS	नामिती निदेशक Nominee Director	6	5	जी नहीं No
डॉ. एम.जी. वैद्यान Dr. M.G. Vaidyan	नामिती निदेशक Nominee Director	2	0	लागू नहीं N.A.
श्री जे.एस.कौशल Sh. J.S. Kaushal	प्रकार्यात्मक निदेशक Functional Director	6	6	जी हाँ Yes
डॉ. राकेश गुप्ता Dr. Rakesh Gupta	स्वतंत्र निदेशक Independent Director	6	5	जी नहीं No
श्री बी.बी.पटनायक Sh. B.B. Pattanaik	प्रकार्यात्मक निदेशक Functional Director	4	4	जी हाँ Yes
श्री हरप्रीत सिंह Sh. Harpreet Singh	प्रकार्यात्मक निदेशक Functional Director	2	2	लागू नहीं N.A.
श्रीमती मंजू अग्रवाल Mrs. Manju Agarwal	नामिती निदेशक Nominee Director	4	2	जी नहीं No

5. निदेशक मंडल की समितियां

निदेशक मंडल ने एक सुस्पष्ट भूमिका, जवाबदेही तथा प्राधिकार के साथ निम्नलिखित समितियां गठित की हैं :

- कार्यकारी समिति
- लेखा परीक्षा समिति
- वित्त स्थायी समिति
- पारिश्रमिक समिति
- निगमित सामाजिक दायित्व एवं सुस्थिरता समिति
- जोखिम प्रबंधन समिति

5. COMMITTEES OF THE BOARD:

The Board has constituted the following committees with their distinct role, authority and accountability:

- Executive Committee
- Audit Committee
- Standing Committee on Finance
- Remuneration Committee
- Committee on Corporate Social Responsibility & Sustainability
- Committee on Risk Management

**(क) कार्यकारी समिति**

वेअरहाउसिंग कारपोरेशंस अधिनियम, 1962 की धारा-12 के अधीन कार्यकारी समिति गठित की गई है जिसमें अंशकालिक अध्यक्ष, प्रबन्ध निदेशक तथा निदेशक मंडल द्वारा निदेशकों में से निर्वाचित दो सदस्य होते हैं। वर्ष 2014-15 के दौरान कार्यकारी समिति की पाँच बैठकें हुईं, विवरण इस प्रकार है:-

(a) Executive Committee

The Executive Committee (EC) constituted under Section 12 of the Warehousing Corporations Act, 1962 consists of the part time Chairman, Managing Director and two members elected by the Board from among the Directors. During the year 2014-15, the EC met five times as detailed below:

क्र.सं. S. No.	बैठक की तिथि Date of Meeting	उपस्थित सदस्य Members present	अध्यक्ष Chairperson
1	16.05.2014	श्री प्रशांत त्रिवेदी, आईएएस श्री बी.बी. पटनायक Sh. Prashant Trivedi, IAS Sh. B.B. Pattanaik	डॉ. सी.वी. आनंद बोस Dr. C.V.Ananda Bose
2	22.07.2014	श्री प्रशांत त्रिवेदी, आईएएस श्री वीरेन्द्र सिंह श्री बी.बी. पटनायक Sh. Prashant Trivedi, IAS Sh. Virendra Singh Sh. B.B. Pattanaik	डॉ. सी.वी. आनंद बोस Dr. C.V.Ananda Bose
3	10.10.2014	श्री प्रशांत त्रिवेदी, आईएएस श्री वीरेन्द्र सिंह श्री हरप्रीत सिंह Sh. Prashant Trivedi, IAS Sh. Virendra Singh Sh. Harpreet Singh	डॉ. सी.वी. आनंद बोस Dr. C.V.Ananda Bose
4	18.02.2015	श्री वीरेन्द्र सिंह श्री हरप्रीत सिंह Sh. Virendra Singh Sh. Harpreet Singh	डॉ. सी.वी. आनंद बोस Dr. C.V.Ananda Bose
5	04.03.2015	श्री प्रशांत त्रिवेदी, आईएएस श्री वीरेन्द्र सिंह श्री हरप्रीत सिंह Sh. Prashant Trivedi, IAS Sh. Virendra Singh Sh. Harpreet Singh	डॉ. सी.वी. आनंद बोस Dr. C.V.Ananda Bose

प्रकार्यात्मक निदेशकों ने भी चर्चा में सहायता के लिए आमंत्रित सदस्य के रूप में कार्यकारी समिति की बैठकों में भाग लिया।

(ख) लेखा परीक्षा समिति

निदेशक मण्डल द्वारा लेखा परीक्षा समिति का गठन किया गया है जिसमें एक अंशकालिक नामिती निदेशक एवं दो स्वतंत्र निदेशक शामिल हैं। एक स्वतंत्र निदेशक लेखा परीक्षा समिति के अध्यक्ष हैं। तत्पश्चात् एक और स्वतंत्र निदेशक को समिति में नामित किया गया जिसके फलस्वरूप दिनांक 10.12.2014

The Functional Directors also attended the meetings of the EC as invitees to assist during the deliberations.

(b) Audit Committee

The Audit Committee constituted by the Board, comprised of one part time nominee Director and two Independent Directors as its members with one of the Independent Directors as the Chairman of the Audit Committee. Subsequently one more Independent Director was nominated in the



केन्द्रीय भण्डारण निगम

से समिति में स्वतंत्र निदेशकों की कुल संख्या अब तीन हो गई है। लेखा परीक्षा समिति के विचारार्थ विषयों में लेखा परीक्षा कार्य पर निगरानी रखना, महत्वपूर्ण निष्कर्षों की समीक्षा करना, लेखा मानकों का अनुपालन सुनिश्चित करना तथा निदेशक मण्डल को प्रस्तुत करने से पहले वित्तीय विवरणों को सहमति देना शामिल है। वर्ष 2014-15 के दौरान लेखा परीक्षा समिति की पाँच बैठकें हुई जिसका विवरण इस प्रकार है:-

क्र.सं. S. No.	बैठक की तिथि Date of meeting	उपस्थित सदस्य Members present	अध्यक्ष Chairperson
1	30.04.2014	श्री प्रशांत त्रिवेदी, आईएएस Sh. Prashant Trivedi, IAS	श्री के.वी. प्रदीप कुमार Sh. K.V. Pradeep Kumar
2	14.08.2014	श्री प्रशांत त्रिवेदी, आईएएस श्रीमती मंजू अग्रवाल Sh. Prashant Trivedi, IAS Mrs. Manju Agarwal	श्री के.वी. प्रदीप कुमार Sh. K.V. Pradeep Kumar
3	12.09.2014	श्री प्रशांत त्रिवेदी, आईएएस Sh. Prashant Trivedi, IAS	श्री के.वी. प्रदीप कुमार Sh. K.V. Pradeep Kumar
4	10.12.2014	श्री प्रशांत त्रिवेदी, आईएएस डॉ. राकेश गुप्ता Sh. Prashant Trivedi, IAS Dr. Rakesh Gupta	श्री के.वी. प्रदीप कुमार Sh. K.V. Pradeep Kumar
5	09.03.2015	श्रीमती मंजू अग्रवाल Mrs. Manju Agarwal	श्री के.वी. प्रदीप कुमार Sh. K.V. Pradeep Kumar

committee with the result that the total number of Independent Directors become three with effect from 10.12.2014. The terms of reference of the Audit Committee include overseeing the Audit function, reviewing critical findings, ensuring compliance with Accounting Standards and concurring financial statements before being submitted to the Board. During the year 2014-15, the Audit Committee met five times as given below:

प्रबन्ध निदेशक तथा निदेशक (वित्त) ने उपरोक्त सभी बैठकों में विशेष आमंत्रिती के रूप में, लेखा परीक्षा समिति की चर्चा में भाग लिया।

(ग) वित्तीय स्थायी समिति

निदेशक मण्डल द्वारा वित्त स्थायी समिति (वि.स्थायी.स.) का गठन किया गया है जिसमें एक नामिती एवं दो स्वतंत्र निदेशक सदस्यों के रूप में शामिल हैं जिसमें से वित्तीय स्थायी समिति के अध्यक्ष के रूप में एक स्वतन्त्र निदेशक हैं। वर्ष के दौरान वित्त स्थायी समिति की दो बैठकें आयोजित की गई जिसका विवरण नीचे दिया गया है:-

The Managing Director and Director (Finance) attended all the above meetings as special invitees to assist the Audit Committee during its deliberations.

(c) Standing Committee on Finance:

The Standing Committee on Finance (SCF) constituted by the Board, comprises of one Nominee and two Independent Directors as members with an Independent Director as the Chairman of SCF. The SCF met twice during the year as detailed below:

क्र.सं. S. No.	बैठक की तिथि Date of meeting	उपस्थित सदस्य Members present	अध्यक्ष Chairperson
1	30.04.2014	श्री प्रशांत त्रिवेदी, आईएएस Sh. Prashant Trivedi, IAS	श्री के.वी. प्रदीप कुमार Sh. K.V. Pradeep Kumar
2	09.03.2015	श्रीमती मंजू अग्रवाल Mrs. Manju Agarwal	श्री के.वी. प्रदीप कुमार Sh. K.V. Pradeep Kumar



प्रबन्ध निदेशक एवं निदेशक (वित्त) ने उपरोक्त बैठकों में विशेष आमंत्रिती के रूप में एससीएफ को सहायतार्थ चर्चा में भाग लिया।

(घ) पारिश्रमिक समिति

निदेशक मण्डल द्वारा पारिश्रमिक समिति (आरसी) जिसमें तीन स्वतन्त्र निदेशक तथा एक अंशकालिक नामिती निदेशक को शामिल किया गया है तथा उनमें से एक स्वतंत्र निदेशक पारिश्रमिक समिति के अध्यक्ष है। वर्ष 2014-15 के दौरान पारिश्रमिक समिति की चार बैठकें आयोजित की गईं जिनका विवरण नीचे दिया गया है :-

The Managing Director and Director (Finance) attended both the above meetings as special invitee to assist the SCF in its deliberations.

(d) Remuneration Committee

The Remuneration Committee (RC) of the Board, comprises of three Independent Directors and one part-time Nominee Director as members with an Independent Director as the Chairman. During the year 2014 -15, four meetings of the Remuneration committee were held as detailed below:

क्र.सं. S. No.	बैठक की तिथि Date of meeting	उपस्थित सदस्य Members present	अध्यक्ष Chairperson
1	16.04.2014	श्री प्रशांत त्रिवेदी, आईएएस श्री के.वी प्रदीप कुमार डॉ. राकेश गुप्ता Sh. Prashant Trivedi, IAS Shri K.V. Pradeep Kumar Dr. Rakesh Gupta	डॉ. सी.वी.आनंद बोस Dr. C.V.Ananda Bose
2	22.07.2014	श्री प्रशांत त्रिवेदी, आईएएस श्री के.वी प्रदीप कुमार Sh. Prashant Trivedi, IAS Shri K.V. Pradeep Kumar	डॉ. सी.वी.आनंद बोस Dr. C.V.Ananda Bose
3	18.02.2015	श्री के.वी प्रदीप कुमार Shri K.V. Pradeep Kumar	डॉ. सी.वी.आनंद बोस Dr. C.V.Ananda Bose
4	27.02.2015	श्री के.वी प्रदीप कुमार डॉ. राकेश गुप्ता Shri K.V. Pradeep Kumar Dr. Rakesh Gupta	डॉ. सी.वी.आनंद बोस Dr. C.V.Ananda Bose

(ई) निगमित सामाजिक दायित्व एवं सुस्थिरता समिति

निगमित सामाजिक दायित्व एवं सुस्थिरता समिति में एक स्वतंत्र निदेशक एवं दो प्रकार्यात्मक निदेशक होते हैं, जिसमें से स्वतंत्र निदेशक समिति का अध्यक्ष होता है तथापि, वर्ष 2014-15 के दौरान निगमित सामाजिक दायित्व एवं सुस्थिरता समिति की कोई बैठक नहीं हुई।

(च) जोखिम प्रबन्धन समिति

जोखिम प्रबन्धन समिति में तीन स्वतंत्र निदेशक एवं एक प्रकार्यात्मक निदेशक सदस्य होते हैं तथा उनमें से स्वतंत्र निदेशक समिति का अध्यक्ष होता है जिसका गठन निदेशक मण्डल द्वारा दिनांक 5.3.2014 की बैठक में किया गया।

वर्ष 2014-15 के दौरान समिति की जोखिम प्रबन्धन पर एक बैठक हुई थी जिसका विवरण नीचे दिया गया है:-

(e) Committee on Corporate Social Responsibility and Sustainability

The Committee on Corporate Social Responsibility and Sustainability comprises of one Independent Director and two Functional Directors with the Independent Director as the Chairman. However, during the year 2014 - 15, no meeting of the Corporate Social Responsibility and Sustainability Committee was held.

(f) Committee on Risk Management

The Committee on Risk Management comprises of three Independent Directors and one Functional Director as members with an Independent Director as the Chairman was constituted by the Board in its meeting held on 05.03.2014.

During the year 2014-15, one meeting of the Committee on Risk Management was held as detailed below



क्र.सं. S. No.	बैठक की तिथि Date of meeting	उपस्थित सदस्य Members present	अध्यक्ष Chairperson
1	10.12.2014	डॉ. राकेश गुप्ता श्री वी.आर. गुप्ता Dr. Rakesh Gupta Sh V. R. Gupta	डॉ. सी.वी.आनंद बोस Dr. C.V.Ananda Bose

प्रबंध निदेशक तथा निदेशक (कार्मिक) जोखिम प्रबंधन समिति की चर्चाओं में सहायतार्थ विशेष आमंत्रिती के रूप में उपस्थित रहे।

6. वार्षिक साधारण बैठक

निगम की वार्षिक साधारण बैठकें निगमित कार्यालय में आयोजित की जाती हैं। गत 3 वित्तीय वर्षों में हुई बैठकों का विवरण इस प्रकार है:-

वा.सा. बैठक AGM	तिथि एवं समय Date And Time	विशेष संकल्प पारित किया गया Special Resolution passed
50वीं वा.सा. बैठक 50 th AGM	22.09.2012-11.30 पूर्वाह्न 22.09.2012 - 11.30AM	शून्य Nil
51वीं वा.सा. बैठक 51 st AGM	21.09.2013-11.30 पूर्वाह्न 21.09.2013 - 11.30AM	शून्य Nil
52 वीं वा.सा. बैठक 52 nd AGM	20.09.2014-11.30 पूर्वाह्न 20.09.2014 - 11.30AM	शून्य Nil

7. आचार संहिता

निदेशक मण्डल ने अपने सभी सदस्यों तथा निगम के वरिष्ठ प्रबन्धन कार्मिकों के लिए एक आचार संहिता निर्धारित की है। यह आचार संहिता निगम की वेबसाइट पर उपलब्ध है। निदेशक मण्डल के सभी सदस्यों तथा प्रबन्धन के वरिष्ठ अधिकारियों ने इस संहिता के अनुपालन की पुष्टि की है।

8. पर्दाफाश की नीति

पर्दाफाश नीति जून, 2004 से केन्द्रीय भण्डारण निगम में अपनाई गई है।

9. प्रकटन

- वर्ष के दौरान, निदेशकों अथवा प्रबन्धन अथवा रिश्तेदारों के साथ लेने-देन का कोई मामला नहीं है जो व्यापक रूप से निगम के हितों के विरुद्ध हो।
- संबंधित पार्टी प्रकटनों के विवरणों को लेखों के टिप्पण के रूप में कवर किया गया है।
- निगम ने भारतीय चार्टर्ड एकाउन्टेन्ट संस्थान द्वारा जारी लेखा नीति मानकों का अनुसरण किया है।
- रिपोर्ट के तहत वित्तीय वर्ष के दौरान किसी भी स्वतंत्र

The Managing Director and Director (Personnel) attended the meeting as special invitee to assist the Risk Management Committee in its deliberations.

6. ANNUAL GENERAL MEETING

The Annual General Meetings of the Corporation are held at the Corporate Office of the Corporation. The details of such meetings held during the past three financial years are as under:

7. CODE OF CONDUCT

The Board has laid down a Code of Conduct for all the Board members and senior management personnel of the Corporation. The code is hoisted on the website of the Corporation. All the Board members and senior management personnel have confirmed compliance with the code.

8. WHISTLE BLOWER POLICY

The Whistle Blower Policy has been in place in the Corporation since June, 2004.

9. DISCLOSURES

- During the year, there were no transactions of material nature with the Directors or the management or their relatives that had potential conflict with the interest of the Corporation.
- The details of related party disclosures have been covered as part of notes to accounts.
- The Corporation follows Accounting Standards issued by the Institute of Chartered Accountants of India.
- None of the Independent Directors had any



निदेशक का निगम के साथ धन अथवा लेन-देन का कोई संबंध नहीं है।

- (v) निदेशक मंडल निगम पर लागू होने वाले सभी कानूनों की अनुपालनात्मक रिपोर्टों की आवधिक रूप से समीक्षा करता है। पिछले तीन वर्षों के दौरान ऐसा कोई मामला नहीं था जिसमें किसी सांविधिक प्राधिकरण द्वारा लागू कानूनों का अनुपालन न करने पर निगम पर कोई दण्ड लगाया गया हो।
- (vi) निगम ने सार्वजनिक उद्यम विभाग द्वारा नैगम अधिशासन पर जारी दिशा-निर्देशों का अनुपालन किया है। तदनुसार दिशा-निर्देशों के अनुसार निगम ने निदेशक मण्डल के सदस्यों तथा वरिष्ठ प्रबन्धन कार्मिकों के लिए व्यापार कदाचार कोड एवं नीतिशास्त्र विकसित किया है।
- (vii) व्यय के किसी भी मद को लेखा-खातों में 'नाम' नहीं किया गया है जो कारोबार के उद्देश्य के लिए नहीं हैं। निदेशक मण्डल के निदेशकों एवं उच्च प्रबन्धन के लिए ऐसा किसी भी प्रकार का कोई व्यय उनकी नियुक्ति की शर्तों के अनुसार संविदागत बाध्यताओं को छोड़कर, नहीं किया गया है, जो कि निजी प्रवृत्ति का हो।
- (viii) निदेशक मंडल द्वारा निगम की जोखिम प्रबंधन नीति को अनुमोदित कर दिया गया है। आईसीडी/सीएफएस सहित वेअरहाउसों में भण्डारित स्टॉक सभी प्रकार के जोखिम जैसे आग, बाढ़, चोरी, संधमारी, दंगे, हड़ताल एवं उपद्रव इत्यादि के विरुद्ध बीमाकृत होता है। इसके अतिरिक्त जोखिम निर्धारण, न्यूनतम उपाय के रूप में सुरक्षित भण्डारण एवं परिरक्षण को सुनिश्चित करने के लिए निगम के पास वेअरहाउसों का आवधिक निरीक्षण एवं लेखा परीक्षा की पद्धति विद्यमान है।

10. कॉरपोरेट गवर्नेंस अनुपालन का प्रमाण पत्र

निगम द्वारा वर्ष के दौरान कॉरपोरेट गवर्नेंस की शर्तों का अनुपालन किया गया है। निगम के लेखा परीक्षकों के लिए दिया गया अनुपालन प्रमाण पत्र रिपोर्ट के अंत में दिया गया है।

11. अंशधारियों के संबंध में सूचना

सूचना का साधन: निगम के वार्षिक परिणाम वित्तीय वर्ष समाप्त होने के 6 माह के अन्दर घोषित किए जाते हैं तथा इन्हें निगम की वेबसाइट, www.cewacor.nic.in पर भी उपलब्ध कराया जाता है।

वार्षिक साधारण बैठक: निगम की 53 वीं वार्षिक साधारण बैठक 28 सितम्बर, 2015 को निगमित कार्यालय, नई दिल्ली में होनी निश्चित हुई है।

pecuniary relationship or transactions with the Corporation during the financial year under report.

- (v) The Board periodically reviews Compliance Reports of all the laws Applicable to the Corporation. During the last three years, there has been no instance of penalty imposed on the Corporation by any statutory Authority owing to non-compliance under applicable laws.
- (vi) The Corporation has taken measures to comply with the guidelines on Corporate Governance issued by Department of Public Enterprises (DPE). In Accordance with the guidelines, Corporation has evolved a Code of Business Conduct and Ethics for its Board members and senior management personnel.
- (vii) No item of expenditure has been debited to books of Accounts, which is not for the purpose of business. No expenses, which are personal in nature, have been incurred for the Board of Directors and top management except which are contractual obligations as per their terms of appointment.
- (viii) The Risk Management policy of the corporation has been approved by the Board. The stocks stored at the Warehouses, including in ICDs/CFSSs, are adequately insured against all risks such as fire, flood, theft, burglary, riots, strikes, civil commotion, etc. Besides, in order to ensure safe storage and preservation, as a risk assessment and minimization measure, the Corporation has in place a system of periodic inspection and Audit of the warehouses.

10. CERTIFICATE OF COMPLIANCE OF CORPORATE GOVERNANCE:

The Corporation has complied with the conditions of Corporate Governance during the year. The compliance certificate issued by the Auditors of the Corporation is given at the end of this report.

11. SHAREHOLDERS' INFORMATION

Means of communication: The Annual results of the Corporation are Announced with in six months of the end of financial year, and are also hosted on the website of the Corporation, www.cewacor.nic.in.

Annual General Meeting: The 53rd Annual General meeting of the Corporation is scheduled to be held on the 28 September, 2015 at Corporate Office, New Delhi.



केन्द्रीय भण्डारण निगम

खाताबन्दी की तारीखें: वार्षिक साधारण बैठक एवं इस बैठक में अंतिम लाभांश घोषित करने के उद्देश्य के लिए शेयर हस्तांतरण एवं सदस्यों की बहियां एवं रजिस्टर 30.08.2015 से 28.09.2015 तक (दोनों दिन शामिल) बन्द रखे जायेंगे।

लाभांश का भुगतान : पिछले तीन वर्षों के दौरान प्रदत्त लाभांश का विवरण (लाभांश वितरण कर को छोड़कर) नीचे दिया गया है:-

वर्ष Year	लाभांश राशि (लाख रु. में) Amount of Dividend (Rs. In lakh)	प्रदत्त पूंजी पर प्रतिशत Percentage on the paid-up capital
2011-12	2719	40%
2012-13	2787	41%
2013-14	3263	48%

अंश हस्तांतरण प्रणाली : केन्द्रीय भण्डारण निगम के शेयर वेअरहाउसिंग कॉरपोरेशन्स अधिनियम, 1962 के अधीन बनाए गए विनियमों के अनुसार अंशधारियों की विशिष्ट श्रेणी के अलावा हस्तांतरित नहीं होंगे। 31.03.2015 को अंशधारियों की विभिन्न श्रेणियों की शेयर धारिता इस प्रकार है:-

Dates of Book Closure: The Share Transfer Books and Register of Members shall remain closed from 30.08.2015 to 28.09.2015 (both days inclusive) for the purpose of AGM and declaration of final dividend at the Annual General Meeting.

Dividend Payment: The details of the dividend paid (excluding dividend distribution tax) during the last three years are as under:

Share Transfer System: The shares of the Central Warehousing Corporation are not transferable except to the specified classes of shareholders in accordance with the regulations made under the Warehousing Corporations Act, 1962. The shareholding of various category of shareholders as on 31.3.2015 is as follows:

श्रेणी Category	अंशों की सं. No. of shares held	प्रदत्त पूंजी पर अंशों का प्रतिशत Shareholding Percentage on paid up capital
केन्द्र सरकार Central Government	3,74,250	55.02 %
भारतीय स्टेट बैंक State Bank of India	1,75,440	21.67 %
अन्य अधिसूचित बैंक Other Scheduled Banks	1,42,522	16.05 %
सहकारी समितियाँ Cooperative Societies	1,508*	0.23 %
बीमा कम्पनियाँ Insurance Companies	51,454	7.02 %
अन्य Others	76	0.01 %
कुल Total	7,45,250*	100 %

* 159 अपात्रता संस्थाओं के 463 अंश शामिल हैं।

* Including 463 shares of 159 ineligible institutions.

पत्राचार का पता:

सचिव,
केन्द्रीय भण्डारण निगम
(भारत सरकार का उपक्रम)
4/1, सीरी इंस्टीट्यूशनल एरिया,
अगस्त क्रान्ति मार्ग, हौजखास,
नई दिल्ली-110 016
ईमेल: secycwc@yahoo.com

Address for communication:

The Secretary,
Central Warehousing Corporation
(A Government of India Undertaking)
4/1, Siri Institutional Area
August Kranti Marg, Hauz Khas,
New Delhi – 110016.
Email:- secycwc@yahoo.com



ग्रोवर, लल्ला और मेहता

सनदी लेखाकार

नैगम अधिशासन अनुपालन के लिए प्रमाण पत्र

सेवा में

सभी अंशधारी

केन्द्रीय भण्डारण निगम

हमने केन्द्रीय भण्डारण निगम द्वारा 31 मार्च, 2015 को समाप्त वर्ष के दौरान लोक उद्यम विभाग (डीपीई) की नैगम अधिशासन पर जारी दिशा-निर्देशों में अनुबंधित नैगम अधिशासन की शर्तों के अनुपालन की जाँच की है।

नैगम अधिशासन की शर्तों के अनुपालन का दायित्व प्रबन्धन का होता है। हमारी जांच इंस्टीच्यूट ऑफ चार्टर्ड अकाउंटेंट ऑफ इंडिया द्वारा नैगम अधिशासन की मार्गदर्शी टिप्पणी के अनुसार निष्पादित की गई जो नैगम अधिशासन की शर्तों के अनुपालन को सुनिश्चित करने हेतु निगम द्वारा अपनाई गई प्रक्रिया एवं उनके कार्यान्वयन तक सीमित थी। यह न कोई लेखा परीक्षा है और न ही निगम के वित्तीय विवरण पर किसी राय की अभिव्यक्ति है।

हमारी राय में और हमारी अधिकतम जानकारी एवं हमें दिए गए स्पष्टीकरण के अनुसार हम प्रमाणित करते हैं कि निगम ने नैगम अधिशासन की उपरिलिखित दिशा-निर्देशों में अनुबंधित शर्तों का निम्न के अतिरिक्त अनुपालन किया है।

- (क) केन्द्रीय भण्डारण निगम अधिनियम, 1962 की धारा 7 की उप धारा (1) के खंड (क) एवं केन्द्रीय भण्डारण निगम, नियम 1963 के नियम 3(पप) के अनुसार निगम के निदेशक मण्डल में गैर-सरकारी निदेशकों की इष्टतम संख्या नहीं थी।
- (ख) दिशा निर्देशों के खण्ड 4.4 के अधीन निर्धारित कोरम के अनुसार लेखा परीक्षा समिति की दिनांक 30.04.2014 एवं 12.09.2014 को हुई बैठक में दो स्वतंत्र निदेशकों का अपेक्षित कोरम नहीं था।

हमारा आगे यह कहना है कि ऐसा अनुपालन न तो निगम की भविष्य की व्यवहार्यता का आश्वासन है और न ही उसकी कार्यकौशल या प्रभावकारिता का आश्वासन है जिसके अनुसार निगम ने अपना कारोबार किया है।

कृते ग्रोवर, लल्ला और मेहता
सनदी लेखाकार
एफआरएन -002830 एन



अशोक ग्रोवर
(पार्टनर)

सदस्यता सं.-081784

स्थान : नई दिल्ली
दिनांक : 26 अगस्त, 2015



केन्द्रीय भण्डारण निगम



Grover, Lalla & Mehta CHARTERED ACCOUNTANTS

Compliance Certificate on Corporate Governance

To
**The Shareholders of
Central Warehousing Corporation**

We have examined the compliance of conditions of Corporate Governance by Central Warehousing Corporation for the year ended 31st March, 2015 as stipulated in the Guidelines on Corporate Governance for Central Public Sector Enterprises (Guidelines), as issued by the Department of Public Enterprises (DPE).

The compliance of conditions of Corporate Governance is the responsibility of the Management. Our examination, as carried out in accordance with the Guidance Note of Corporate Governance issued by the Institute of Chartered Accountants of India, was limited to procedures and implementation thereof, adopted by the Corporation for ensuring the compliance of the conditions of the Corporate Governance. It is neither an audit nor an expression of opinion on the financial statements of the Corporation.

In our opinion and to the best of our information and according to the explanations given to us, we certify that the Corporation has complied with the conditions of Corporate Governance as stipulated in the above mentioned guidelines subject to:-

- (a) The corporation did not have optimum number of non - official directors on its Board of Directors as per the clause (a) of sub section (1) of section 7 of the Warehousing Corporations Act, 1962 and Rule 3(ii) of the Central Warehousing Corporation Rules, 1963.
- (b) The required quorum, with respect to two independent directors, was not present in the Audit Committee meeting held on 30.04.2014 and 12.09.2014 as prescribed under clause 4.4 of the Guidelines.

We further state that such compliance is neither an assurance as to the future viability of the Corporation nor of the efficiency or effectiveness with which the Management has conducted the affairs of the Corporation.

For Grover, Lalla & Mehta
Chartered Accountants
FRN No. 002830N


Ashok Grover
(Partner)
M. No. 081784

Place: New Delhi
Date: 26th August 2015



सैन्ट्रल वेअरहाउसों की सूची
एवं उनकी भण्डारण क्षमता
**LIST OF CENTRAL WAREHOUSES
AND THEIR CAPACITY**





केन्द्रीय भण्डारण निगम

क्षेत्र :- अहमदाबाद

REGION : AHMEDABAD

राज्य :- गुजरात

STATE : GUJARAT

क्र.स. S.No.	जिला District	वेअरहाउस Warehouse	निर्मित Const	किराए की Hired	खुली Open	प्रबंधन Mgmt	कुल Total
1	अहमदाबाद Ahmedabad	अहमदाबाद-1 Ahmedabad-I	22943	0	0	0	22943
2	अहमदाबाद Ahmedabad	ईशानपुर Ishanpur	0	8235	0	0	8235
3	अमरेली Amreli	सीएफएस पिपवाव CFS Pipavav	12500	0	6875	0	19375
4	अमरेली Amreli	पिपवाव Pipavav	37500	0	0	0	37500
5	आनन्द Anand	आनन्द Anand	4820	0	0	0	4820
6	आनन्द Anand	वाडोड Vadod	17300	0	0	0	17300
7	बड़ौदा Baroda	बड़ौदा- I Baroda-I	16650	0	0	0	16650
8	बड़ौदा Baroda	कराचिया Karachia	5000	0	17500	0	22500
9	भारुच Bharuch	झगडिया Jhagadia	0	0	0	5000	5000
10	भावनगर Bhavnagar	भावनगर Bhavnagar	14250	0	0	0	14250
11	गांधीनगर Gandhi Nagar	अदालज(जी) Adalaj(G)	0	31250	0	0	31250
12	गांधीनगर Gandhi Nagar	सीएफएस अदालज CFS Adalaj	0	17716	13250	0	30966
13	जामनगर Jamnagar	जामनगर Jamnagar	19700	0	0	0	19700
14	जूनागढ़ Junagadh	जूनागढ़ पीईजी Junagadh PEG	0	25000	0	0	25000
15	खेड़ा Kheda	नडियाड Nadiad	8500	0	0	0	8500
16	खेड़ा Kheda	नडियाड (पीईजी) Nadiad (PEG)	0	5000	0	0	5000
17	कच्छ Kutch	सीएफएस-गांधीधाम CFS G"dham	12500	0	19850	0	32350
18	कच्छ Kutch	सीएफएस-काण्डला CFS Kandla	21600	0	30000	0	51600
19	कच्छ Kutch	सीएफएस मुन्द्रा CFS Mundra	33625	0	87375	0	121000
20	कच्छ Kutch	काण्डला- II Kandla-II	27000	0	0	0	27000



क्षेत्र :- अहमदाबाद
REGION : AHMEDABAD

राज्य :- गुजरात
STATE : GUJARAT

क्र.स. S.No.	जिला District	वेअरहाउस Warehouse	निर्मित Const	किराए की Hired	खुली Open	प्रबंधन Mgmt	कुल Total
21	कच्छ Kutch	मुन्द्रा Mundra	66000	0	0	0	66000
22	राजकोट Rajkot	राजकोट- I Rajkot-I	12500	0	0	0	12500
23	राजकोट Rajkot	राजकोट- II Rajkot-II	12500	0	0	0	12500
24	सूरत Surat	सूरत- I Surat-I	13950	0	0	0	13950
25	सूरत Surat	सूरत- II Surat-II	7450	0	0	0	7450
26	सुरेन्द्र नगर Surendranagar	थानगढ़ Thanghad	0	41755	0	0	41755
27	तापी Tapi	वयारा (पीईजी) Vyara (PEG)	0	15000	0	0	15000
28	वडौदरा Vadodra	आईसीडी-दशरथ ICD Dashrath	0	9457	28419	0	37876
29	वालसाद Valsad	आईसीडी-वालवडा ICD Valvada	0	3400	18800	0	22200
		कुल : 29 Total : 29	366288	156813	222069	5000	750170

क्षेत्र :- बंगलुरु
REGION : BENGALURU

राज्य :- कर्नाटक
STATE : KARNATAKA

क्र.स. S.No.	जिला District	वेअरहाउस Warehouse	निर्मित Const	किराए की Hired	खुली Open	प्रबंधन Mgmt	कुल Total
1	बंगलौर Bangalore	बंगलौर- I / एपीएमसी / यशवंतपुरा Bang-I/APMC/ Yeshwantpura	25535	0	0	0	25535
2	बंगलौर Bangalore	बंगलौर- II / नीलमंगला / बागलकुटा Bang II / Nelamangala / Bagalkuta	0	5928	0	0	5928
3	बंगलौर Bangalore	बंगलौर-X / केआरपी Bang-X / KRP	0	1648	13	0	1661
4	बंगलौर Bangalore	बिजापुर Bijapur	0	0	0	15869	15869



केन्द्रीय भण्डारण निगम

क्षेत्र :- बंगलुरु
REGION : BENGALURU

राज्य :- कर्नाटक
STATE : KARNATAKA

क्र.स. S.No.	जिला District	वेअरहाउस Warehouse	निर्मित Const	किराए की Hired	खुली Open	प्रबंधन Mgmt	कुल Total
5	बंगलौर Bangalore	सीएफएस, व्हाइटफील्ड CFS, Whitefield	24080	0	31740	0	55820
6	बंगलौर Bangalore	होसकोटे Hoskote	0	4275	0	0	4275
7	बंगलौर Bangalore	आर.वी.लेआउट / बंगलौर-V R.V. Layoutè Bang-V	5017	0	0	0	5017
8	बंगलौर Bangalore	व्हाइटफील्ड Whitefield	0	5900	0	0	5900
9	बेलगाम Belgaum	बेलगाम Belgaum	14450	0	1138	0	15588
10	बेलगाम Belgaum	सोनदत्ती Soundatti	9000	0	0	0	9000
11	बेल्लारी Bellary	होसपेट Hospet	0	11886	0	0	11886
12	बिदर Bidar	बिदर Bidar	20000	0	0	0	20000
13	चित्रदुर्ग Chitradurga	चित्रदुर्ग Chitradurga	0	6874	0	0	6874
14	दक्षिण कन्नड़ा Dakshina Kannada	मनगुड्डा / मंगलौर-I Mannguda/Mangalore-I	13390	0	0	0	13390
15	दक्षिण कन्नड़ा Dakshina Kannada	पैनम्बूर / सीएफएस Panambur/CFS	14000	0	700	0	14700
16	देवनगिरी Davangere	देवनगिरी Davangere	19838	0	0	0	19838
17	धारवाड़ Dharwad	धारवाड़ Dharwad	23333	0	0	0	23333
18	धारवाड़ Dharwad	हुबली- II Hubli-II	9311	3899	0	0	13210
19	गडग Gadag	इलैक्ट्रॉनिक सीटी Electronic City	0	0	7258	0	7258
20	गडग Gadag	गडग Gadag	23500	3894	0	0	27394
21	गडग Gadag	गडग- II Gadag-II	30000	0	2080	0	32080
22	गडग Gadag	नारगुण्ड Nargund	0	6150	0	0	6150
23	गुलबर्गा Gulbarga	गुलबर्गा- I Gulbarga-I	9780	0	0	0	9780
24	गुलबर्गा Gulbarga	गुलबर्गा- II Gulbarga-II	67000	0	0	0	67000
25	गुलबर्गा Gulbarga	सेदम Sedam	3000	600	0	0	3600



क्षेत्र :- बंगलुरु
REGION : BENGALURU

राज्य :- कर्नाटक
STATE : KARNATAKA

क्र.स. S.No.	जिला District	वेअरहाउस Warehouse	निर्मित Const	किराए की Hired	खुली Open	प्रबंधन Mgmt	कुल Total
26	कोडागू Kodagu	कुशलनगर/हिरियूर Kushal Nagar/ Hiriyur	0	3021	0	0	3021
27	मंड्या Mandya	माददूर Maddur	0	4667	0	0	4667
28	मंड्या Mandya	मंड्या Mandya	0	5538	0	0	5538
29	रायचूर Raichur	रायचूर Raichur	0	8725	0	0	8725
30	शिमोगा Shimoga	शिकारीपुर Shikaripur	5500	0	0	0	5500
31	शिमोगा Shimoga	शिमोगा- I एवं II Shimoga-I & II	0	10047	0	0	10047
32	टुमकुर Tumkur	टुमकुर/गुब्बी Tumkur/Gubbi	23065	0	0	0	23065
		कुल : 32 Total : 32	339799	83052	42929	15869	481649

क्षेत्र :- भोपाल
REGION : BHOPAL

राज्य :- मध्य प्रदेश
STATE : MADHYA PRADESH

क्र.स. S.No.	जिला District	वेअरहाउस Warehouse	निर्मित Const	किराए की Hired	खुली Open	प्रबंधन Mgmt	कुल Total
1	बालाघाट Balaghat	बालाघाट Balaghat	18900	1032	0	0	19932
2	भिण्ड Bhind	भिण्ड Bhind	20000	0	0	0	20000
3	भिण्ड Bhind	मलानपुर Malanpur	16000	0	0	0	16000
4	भोपाल Bhopal	भोपाल- I Bhopal-I	40740	0	0	0	40740
5	भोपाल Bhopal	भोपाल- II Bhopal-II	0	14484	0	0	14484
6	छतरपुर Chhatarpur	छतरपुर Chhatarpur	0	6007	0	0	6007
7	धार Dhar	पीतमपुर Pithampur	15000	0	0	3586	18586
8	ग्वालियर Gwalior	ग्वालियर Gwalior	19750	0	0	0	19750



केन्द्रीय भण्डारण निगम

क्षेत्र :- भोपाल
REGION : BHOPAL

राज्य :- मध्य प्रदेश
STATE : MADHYA PRADESH

क्र.स. S.No.	जिला District	वेअरहाउस Warehouse	निर्मित Const	किराए की Hired	खुली Open	प्रबंधन Mgmt	कुल Total
9	होशंगाबाद Hoshangabad	सुहागपुर Sohagpur	5000	0	0	0	5000
10	इंदौर Indore	इंदौर I Indore I	12500	0	334	0	12834
11	इंदौर Indore	इंदौर II Indore II	3750	480	0	0	4230
12	इंदौर Indore	इंदौर III Indore III	18500	0	0	0	18500
13	इंदौर Indore	इंदौर IV Indore IV	16000	0	0	0	16000
14	इंदौर Indore	इन्दौर-V Indore V	20000	0	0	0	20000
15	इंदौर Indore	सनवर Sanwer	7000	0	0	0	7000
16	कटनी Katni	कटनी Katni	25100	0	0	0	25100
17	खण्डवा Khandwa	बुरहानपुर- I Burhanpur-I	27200	0	0	0	27200
18	खण्डवा Khandwa	खण्डवा बीडी Khandwa BD	70000	0	0	0	70000
19	खण्डवा Khandwa	खण्डवा II Khandwa II	27367	0	0	0	27367
20	मुरैना Morena	मुरैना- I Morena-I	31450	0	0	0	31450
21	मुरैना Morena	मुरैना- II Morena-II	32800	0	0	0	32800
22	नरसिंहपुर Narsinghpur	नरसिंहपुर Narsinghpur	25600	0	0	0	25600
23	सतना Satna	सतना Satna	0	9900	0	0	9900
24	शाजापुर Shajapur	मकसी Maksi	28000	0	0	0	28000
25	श्योपुर Sheopur	श्योपुरकलां Sheopurkalan	11000	0	0	0	11000
26	श्योपुर Sheopur	श्योपुरकला II / जायदा Sheopurkalan-II/ Jaida	30000	0	0	0	30000
		कुल : 26 Total: 26	521657	31903	334	3586	557480



क्षेत्र :- भुवनेश्वर
REGION : BHUBANESWAR

राज्य :- उड़ीसा
STATE : ODISHA

क्र.स. S.No.	जिला District	वेअरहाउस Warehouse	निर्मित Const	किराए की Hired	खुली Open	प्रबंधन Mgmt	कुल Total
1	बालासोर Balasore	बालासोर Balasore	11000	0	0	0	11000
2	बारगढ़ Bargarh	बारगढ़- I Bargarh-I	10100	0	0	0	10100
3	बारगढ़ Bargarh	बारगढ़- II Bargarh-II	0	0	0	28880	28880
4	बारगढ़ Bargarh	सिरिगिदा Srigida	0	0	0	5000	5000
5	भद्रक Bhadrak	बलजीतपारा Baljitpara	10000	0	0	0	10000
6	बोलनगीर Bolangir	बोलनगीर Bolangir	30000	0	0	0	30000
7	कटक Cuttack	चौदवार Choudwar	14650	0	0	0	14650
8	कटक Cuttack	कटक Cuttack	16400	0	0	0	16400
9	कटक Cuttack	केंडूपल्ली- I Kendupalli-I	20000	0	0	0	20000
10	कटक Cuttack	केंडूपल्ली- II Kendupalli-II	22500	0	0	0	22500
11	गंजम Ganjam	असका Aska	10000	0	0	0	10000
12	गंजम Ganjam	बरहामपुर Berhampur	40000	0	0	0	40000
13	जाजपुर Jajpur	जाजपुर रोड Jajpur Road	9000	0	0	0	9000
14	जूनागढ़ Junagarh	जूनागढ़ Junagarh	30300	0	0	0	30300
15	कालाहांडी Kalahandi	कोकसारा Koksara	13000	0	0	0	13000
16	खुर्दा Khurda	जटनी Jatni	15000	0	0	0	15000
17	कोरापुट Koraput	जेपोर Jeypore	17800	0	0	0	17800
18	नबरंगपुर Nabarangpur	नबरंगपुर Nabarangpur	10000	0	0	0	10000
19	रायगडा Raygada	रायगडा Raygada	11400	0	0	0	11400
20	संबलपुर Sambalpur	कलामती Kalamati	10000	0	0	0	10000



केन्द्रीय भण्डारण निगम

क्षेत्र :- भुवनेश्वर

REGION : BHUBANESWAR

राज्य :- उड़ीसा
STATE : ODISHA

क्र.स. S.No.	जिला District	वेअरहाउस Warehouse	निर्मित Const	किराए की Hired	खुली Open	प्रबंधन Mgmt	कुल Total
21	सोनपुर Sonepur	सोनपुर Sonepur	10000	0	0	0	10000
		कुल: 21 Total : 21	311150	0	0	33880	345030

क्षेत्र :- चण्डीगढ़

REGION : CHANDIGARH

राज्य :- पंजाब
STATE : PUNJAB

क्र.स. S.No.	जिला District	वेअरहाउस Warehouse	निर्मित Const	किराए की Hired	खुली Open	प्रबंधन Mgmt	कुल Total
1	अमृतसर Amritsar	अमृतसर Amritsar	20000	0	0	0	20000
2	अमृतसर Amritsar	अमृतसर बीडी Amritsar BD	55150	0	0	0	55150
3	अमृतसर Amritsar	आईसीपी अमृतसर ICP Amritsar	0	18848	35866	0	54714
4	भटिंडा Bathinda	भटिंडा Bathinda	45000	0	0	0	45000
5	भटिंडा Bathinda	मनसा Mansa	19100	0	0	0	19100
6	फतहगढ़ साहब Fatehgarh Sahib	मण्डी गोविन्दगढ़ Mandi Gobindgarh	17800	0	0	0	17800
7	फतहगढ़ साहब Fatehgarh Sahib	सरहिन्द Sirhind	14700	0	0	0	14700
8	फिरोजपुर Ferozepur	अबोहर- I Abohar-I	16000	0	0	0	16000
9	फिरोजपुर Ferozepur	अबोहर- II Abohar-II	0	18901	0	0	18901
10	फिरोजपुर Ferozepur	फाजिल्का Fazilka	11700	0	0	0	11700
11	गुरुदासपुर Gurdaspur	गुरुदासपुर Gurdaspur	7950	0	0	0	7950
12	गुरुदासपुर Gurdaspur	पठानकोट बीडी Pathankot BD	50000	0	0	0	50000
13	होशियारपुर Hoshiarpur	गढ़शंकर Garshankar	5000	0	0	0	5000
14	होशियारपुर Hoshiarpur	होशियारपुर Hoshiarpur	15000	378	0	0	15378



क्षेत्र :- चण्डीगढ़
REGION : CHANDIGARH

राज्य :- पंजाब
STATE : PUNJAB

क्र.स. S.No.	जिला District	वेअरहाउस Warehouse	निर्मित Const	किराए की Hired	खुली Open	प्रबंधन Mgmt	कुल Total
15	जालंधर Jalandhar	भोगपुर Bhogpur	14900	0	0	0	14900
16	लुधियाना Ludhiana	लुधियाना Ludhiana	13850	0	0	0	13850
17	मोगा Moga	अजीतवाल Ajitwal	0	9870	0	0	9870
18	मोगा Moga	मोगा- I Moga-I	17250	20000	0	0	37250
19	मोगा Moga	मोगा- II Moga-II	110600	0	0	0	110600
20	मुक्तसर Muktsar	मुक्तसर Muktsar	11250	0	0	0	11250
21	पटियाला Patiala	नाभा Nabha	12000	0	0	0	12000
22	पटियाला Patiala	नाभा बीडी Nabha BD	120000	0	0	0	120000
23	रोपड़ Ropar	चेनालोन Chanalon	15000	0	2600	0	17600
24	रोपड़ Ropar	मोहाली Mohali	19200	0	0	0	19200
25	रोपड़ Ropar	रोपड़ Ropar	17700	0	0	0	17700
		कुल : 25 Total : 25	629150	67997	38466	0	735613

क्षेत्र :- चण्डीगढ़
REGION : CHANDIGARH

राज्य :- यूटी चण्डीगढ़
STATE : UT CHANDIGARH

क्र.स. S.No.	जिला District	वेअरहाउस Warehouse	निर्मित Const	किराए की Hired	खुली Open	प्रबंधन Mgmt	कुल Total
1	चण्डीगढ़ (यू.टी.) Chandigarh (U.T.)	चण्डीगढ़ Chandigarh	10550	0	1667	0	12217
		कुल : 1 Total : 1	10550	0	1667	0	12217
		वेअरहाउसों की सं. : 26 Total No of Warehouse: 26					
		क्षमता / Capacity	639700	67997	40133	0	747830



केन्द्रीय भण्डारण निगम

क्षेत्र :- चेन्नई
REGION : CHENNAI

राज्य :- तमिलनाडु
STATE : TAMIL NADU

क्र.स. S.No.	जिला District	वेअरहाउस Warehouse	निर्मित Const	किराए की Hired	खुली Open	प्रबंधन Mgmt	कुल Total
1	चेन्नई Chennai	कलमंडपम Kalmandapam	0	3740	0	0	3740
2	चेन्नई Chennai	रोयापुरम Royapuram	5000	0	0	0	5000
3	चेन्नई Chennai	तोलगेट Tolgate	0	4200	0	0	4200
4	चेन्नई Chennai	विरुगमबक्कम / सीएफएस Virugambakam/CFS	58020	0	16085	0	74105
5	कोयम्बतूर Coimbatore	कोयम्बतूर Coimbatore	7500	0	0	0	7500
6	कोयम्बतूर Coimbatore	सिंगनाल्लूर एसीसी एवं आईसीडी Singanallur ACC&ICD	18280	0	2063	0	20343
7	कुड्डालोर Cuddalore	चिदम्बरम Chidambaram	17900	0	0	0	17900
8	कुड्डालोर Cuddalore	कुड्डालोर Cuddalore	15000	0	0	0	15000
9	इरोड Erode	इरोड Erode	10360	0	0	0	10360
10	इरोड Erode	मूलापलयम Moolapalayam	12000	0	0	0	12000
11	कांचीपुरम Kancheepuram	सीएफएस चितलापक्कम / क्रोमपेट CFS Chitlapakkam/ Chromepet	76096	0	3200	0	79296
12	कांचीपुरम Kancheepuram	एमईपीजेड MEPZ	3000	0	0	0	3000
13	कन्याकुमारी Kanyakumari	नागरकोईल Nagercoil	16340	0	0	0	16340
14	कृष्णागिरी Krishangiri	होसूर Hosur	30000	0	0	0	30000
15	मदुरै Madurai	मदुरै- I Madurai-I	6460	0	0	0	6460
16	मदुरै Madurai	मदुरै- II Madurai-II	29590	0	0	0	29590
17	थंजावुर Thanjavur	कुम्बाकोणम Kumbakonam	12400	0	0	0	12400
18	थंजावुर Thanjavur	थंजावुर Thanjavur	50000	0	0	0	50000
19	थंजावुर Thanjavur	थंजावुर- II Thanjavur-II	20000	0	0	0	20000
20	थिरुवरूर Thiruvarur	मनारगुडडी Manargudi	50000	0	0	0	50000



क्षेत्र :- चेन्नई
REGION : CHENNAI

राज्य :- तमिलनाडु
STATE : TAMIL NADU

क्र.स. S.No.	जिला District	वेअरहाउस Warehouse	निर्मित Const	किराए की Hired	खुली Open	प्रबंधन Mgmt	कुल Total
21	थूथुकुड्डी Thoothukudi	थूथुकुड्डी सीएफएस Thoothukudi CFS	22500	0	12500	0	35000
22	तिरुप्पुर Tiruppur	उदमलपेट Udumalpet	5000	0	0	0	5000
23	तिरुवल्लूर Tiruvallur	अम्बातूर Ambattur	6098	0	0	0	6098
24	तिरुवल्लूर Tiruvallur	माधवरम सीएफएस Madhavaram CFS	10000	0	13750	0	23750
25	त्रिचि Trichy	त्रिचि Tirchy	90000	0	25276	0	115276
26	विरुधुनगर Virudhunagar	विरुधुनगर Virudhunagar	17650	0	0	0	17650
		कुल : 26 Total : 26	589194	7940	72874	0	670008

क्षेत्र :- चेन्नई
REGION : CHENNAI

राज्य :- पुडुचेरी
STATE : PUDUCHERY

क्र.स. S.No.	जिला District	वेअरहाउस Warehouse	निर्मित Const	किराए की Hired	खुली Open	प्रबंधन Mgmt	कुल Total
1.	पुडुचेरी (यू.टी.) Puduchery (UT)	पुडुचेरी Puduchery	7350	0	0	0	7350
		कुल : 1 Total : 1	7350	0	0	0	7350

क्षेत्र :- चेन्नई
REGION : CHENNAI

राज्य :- अण्डमान एवं निकोबार
STATE : ANDAMAN & NICOBAR

क्र.स. S.No.	जिला District	वेअरहाउस Warehouse	निर्मित Const	किराए की Hired	खुली Open	प्रबंधन Mgmt	कुल Total
1.	अण्डमान एवं निकोबार Andaman & Nicobar Island	पोर्ट ब्लेअर Port Blair	2700	0	0	0	2700
		कुल : 1 Total : 1	2700	0	0	0	2700
		वेअरहाउसों की सं. : 28 Total No of Warehouse: 28					
		क्षमता / Capacity	599244	7940	72874	0	680058



केन्द्रीय भण्डारण निगम

क्षेत्र :- दिल्ली
REGION : DELHI

राज्य :- दिल्ली
STATE : DELHI

क्र.स. S.No.	जिला District	वेअरहाउस Warehouse	निर्मित Const	किराए की Hired	खुली Open	प्रबंधन Mgmt	कुल Total
1	दिल्ली (मध्य) Delhi (Central)	सफदरजंग फ्लाईओवर Safd.Flyover	0	3780	0	0	3780
2	दिल्ली (पूर्व) Delhi (East)	पटपड़गंज-आईसीडी Patparganj-ICD	27293	0	10812	0	38105
3	दिल्ली (बाहरी) Delhi (Outer)	नजफगढ़ Najafgarh	0	2376	0	0	2376
4	दिल्ली (बाहरी) Delhi (Outer)	नांगलोई Nangloi	0	5698	0	0	5698
5	दिल्ली (बाहरी) Delhi (Outer)	नरेला Narela	14800	828	1666	0	17294
6	दिल्ली (बाहरी) Delhi (Outer)	पालम Palam	0	200	0	0	200
7	दिल्ली (सदर) Delhi (Sadar)	कीर्तिनगर Kirti Nagar	19310	5550	0	0	24860
8	दिल्ली (सदर) Delhi (Sadar)	आर.पी.बाग R.P.Bagh	36412	0	1741	0	38153
9	दिल्ली (दक्षिण) Delhi (South)	ओखला- I Okhla-I	5000	0	1166	0	6166
10	दिल्ली (दक्षिण) Delhi (South)	ओखला- II Okhla-II	10500	0	0	0	10500
		कुल : 10 Total : 10	113315	18432	15385	0	147132

क्षेत्र :- दिल्ली
REGION : DELHI

राज्य :- उत्तर प्रदेश
STATE : UTTAR PRADESH

क्र.स. S.No.	जिला District	वेअरहाउस Warehouse	निर्मित Const	किराए की Hired	खुली Open	प्रबंधन Mgmt	कुल Total
1	गौतमबुद्ध नगर Gautambudh Nagar	ग्रेटर नोएडा - I Grt. Noida-I	28460	0	0	0	28460
2	गौतमबुद्ध नगर Gautambudh Nagar	ग्रेटर नोएडा - II Grt. Noida-II	6600	0	0	0	6600
3	गौतमबुद्ध नगर Gautambudh Nagar	कासना Kasna	16882	0	0	0	16882
4	गौतमबुद्ध नगर Gautambudh Nagar	नोएडा Noida	15000	0	0	0	15000
5	गौतमबुद्ध नगर Gautambudh Nagar	नोएडा (एनएसईजेड) Noida (NSEZ)	1800	867	0	0	2667
6	गौतमबुद्ध नगर Gautambudh Nagar	सूरजपुर (यूपी)- I Surajpur(UP)-I	23072	0	0	0	23072



क्षेत्र :- दिल्ली
REGION : DELHI

राज्य :- उत्तर प्रदेश
STATE : UTTAR PRADESH

क्र.स. S.No.	जिला District	वेअरहाउस Warehouse	निर्मित Const	किराए की Hired	खुली Open	प्रबंधन Mgmt	कुल Total
7	गाजियाबाद Ghaziabad	लोनी आईसीडी Loni-ICD	36300	0	77107	0	113407
8	गाजियाबाद Ghaziabad	साहिबाबाद- I (एमएन) Sahibabad-I(MN)	5767	0	0	0	5767
9	गाजियाबाद Ghaziabad	साहिबाबाद- II Sahibabad-II	17055	0	3138	0	20193
		कुल : 9 Total : 9	150936	867	80245	0	232048

क्षेत्र :- दिल्ली
REGION : DELHI

राज्य :- हरियाणा
STATE : HARYANA

क्र.स. S.No.	जिला District	वेअरहाउस Warehouse	निर्मित Const	किराए की Hired	खुली Open	प्रबंधन Mgmt	कुल Total
1	गुडगांव Gurgaon	गुडगांव Gurgaon	18000	0	0	0	18000
2	सोनीपत Sonapat	कुण्डली Kundli	5251	0	14300	0	19551
		कुल : 2 Total : 2	23251	0	14300	0	37551
		वेअरहाउसों की सं. : 21 Total No of Warehouse: 21 क्षमता /Capacity	287502	19299	109930	0	416731

क्षेत्र :- गुवाहाटी
REGION : GUWAHATI

राज्य :- असम
STATE : ASSAM

क्र.स. S.No.	जिला District	वेअरहाउस Warehouse	निर्मित Const	किराए की Hired	खुली Open	प्रबंधन Mgmt	कुल Total
1	बारपेटा Barpeta	सोरभोग Sorbhog	17200	0	0	0	17200
2	धुबरी Dhubri	धुबरी Dhubri	12100	0	0	0	12100
3	जोरहाट Jorhat	जोरहाट- I Jorhat-I	10500	0	0	0	10500
4	जोरहाट Jorhat	जोरहाट- II Jorhat-II	5000	0	0	0	5000



केन्द्रीय भण्डारण निगम

क्षेत्र :- गुवाहाटी
REGION : GUWAHATI

राज्य :- असम
STATE : ASSAM

क्र.स. S.No.	जिला District	वेअरहाउस Warehouse	निर्मित Const	किराए की Hired	खुली Open	प्रबंधन Mgmt	कुल Total
5	कामरूप Kamrup	अमीनगांव Amingaon	20000	0	1133	0	21133
6	कामरूप Kamrup	मालीगांव Maligaon	8600	0	1676	0	10276
		कुल: 6 Total : 6	73400	0	2809	0	76209

क्षेत्र :- गुवाहाटी
REGION : GUWAHATI

राज्य :- नागालैण्ड
STATE : NAGALAND

क्र.स. S.No.	जिला District	वेअरहाउस Warehouse	निर्मित Const	किराए की Hired	खुली Open	प्रबंधन Mgmt	कुल Total
1	दीमापुर Dimapur	दीमापुर Dimapur	13000	0	0	0	13000
		कुल: 1 Total : 1	13000	0	0	0	13000

क्षेत्र :- गुवाहाटी
REGION : GUWAHATI

राज्य :- त्रिपुरा
STATE : TRIPURA

क्र.स. S.No.	जिला District	वेअरहाउस Warehouse	निर्मित Const	किराए की Hired	खुली Open	प्रबंधन Mgmt	कुल Total
1	अगरतला (पश्चिम) Agartala (West)	अगरतला Agartala	19250	0	3587	0	22837
2	अगरतला (पश्चिम) Agartala (West)	अगरतला सीएस Agartala C.S.	4750	0	0	0	4750
3	अगरतला (पश्चिम) Agartala (West)	आईसीपी अगरतला ICP Agartala	0	0	0	16750	16750
		कुल: 3 Total : 3	24000	0	3587	16750	44337
		वेअरहाउसों की सं. : 10 Total No of Warehouse: 10 क्षमता / Capacity	110400	0	6396	16750	133546



क्षेत्र :- हैदराबाद
REGION : HYDERABAD

राज्य :- आंध्र प्रदेश
STATE : ANDHRA PRADESH

क्र.स. S.No.	जिला District	वेअरहाउस Warehouse	निर्मित Const	किराए की Hired	खुली Open	प्रबंधन Mgmt	कुल Total
1	अनंथपुर Ananthapur	अनंथपुर Ananthapur	0	7700	0	0	7700
2	चित्तूर Chittoor	रेनीगुन्टा Renigunta	20350	0	0	0	20350
3	गोदावरी (पूर्व) Godawari (East)	काकीनाडा Kakinada	30000	0	0	0	30000
4	गोदावरी (पूर्व) Godawari (East)	राजामुन्द्री Rajahmundry	50000	0	0	0	50000
5	गोदावरी (पश्चिम) Godawari (West)	टाडेपालीगुडम Tadepalligudem	72000	0	0	0	72000
6	गुन्टूर Guntur	चिलकालरीपेट Chilakalripet	0	0	0	58770	58770
7	गुन्टूर Guntur	डुग्गीराला Duggirala	10100	0	0	0	10100
8	गुन्टूर Guntur	गुन्टूर Guntur	27920	0	0	2847	30767
9	गुन्टूर Guntur	पैडाकाकनी Pedakakani	77000	0	0	26683	103683
10	गुन्टूर Guntur	सतनापल्ली Sattenapalli	5000	0	0	6097	11097
11	गुन्टूर Guntur	वाडलामुडी Vadlamudi	35000	0	0	20000	55000
12	कडापा Kadapa	कडापा Kadapa	25000	0	0	0	25000
13	कृष्णा Krishna	गुड्डीवाडा Gudivada	40000	0	0	0	40000
14	कृष्णा Krishna	कैकालूर Kaikalur	20280	0	0	0	20280
15	कृष्णा Krishna	मछलीपटनम Machilipatnam	49030	0	0	0	49030
16	कृष्णा Krishna	निदामानूर Nidamanur	47500	0	0	0	47500
17	कृष्णा Krishna	रायनापाडु Rayanapadu	66633	0	0	25000	91633
18	कृष्णा Krishna	विजयवाडा- I Vijaywada-I	5600	0	0	0	5600
19	कृष्णा Krishna	विजयवाडा- II Vijaywada-II	15000	0	0	15250	30250



केन्द्रीय भण्डारण निगम

क्षेत्र :- हैदराबाद
REGION : HYDERABAD

राज्य :- आंध्र प्रदेश
STATE : ANDHRA PRADESH

क्र.स. S.No.	जिला District	वेअरहाउस Warehouse	निर्मित Const	किराए की Hired	खुली Open	प्रबंधन Mgmt	कुल Total
20	कुरनूल Kurnool	अडोनी Adoni	22520	0	0	24180	46700
21	कुरनूल Kurnool	नंदीकोडकूर Nandikotkur	10000	5000	0	11500	26500
22	कुरनूल Kurnool	नंदयाल Nandyal	43000	0	0	15000	58000
23	नेल्लोर Nellore	नेल्लोर Nellore	48000	0	0	0	48000
24	प्रकासम Prakasam	ऑंगल Ongole	10000	0	0	110608	120608
25	विजाग Vizag	अनकापल्ली Ankapally	10000	0	0	0	10000
26	विजाग Vizag	सीएफएस-विजाग CFS Vizag	5000	0	33500	0	38500
27	विशाखापट्टनम Visakhapatnam	विशाखापट्टनम- I Visakhapatnam-I	0	0	0	0	0
28	विशाखापट्टनम Visakhapatnam	विशाखापट्टनम- II Visakhapatnam-II	0	0	0	26500	26500
		कुल: 28 Total : 28	744933	12700	33500	342435	1133568

क्षेत्र :- हैदराबाद
REGION : HYDERABAD

राज्य :- तेलंगाना
STATE : TELANGANA

क्र.स. S.No.	जिला District	वेअरहाउस Warehouse	निर्मित Const	किराए की Hired	खुली Open	प्रबंधन Mgmt	कुल Total
1	अदीलाबाद Adilabad	अदीलाबाद Adilabad	25000	3535	0	91263	119798
2	हैदराबाद Hyderabad	नामपल्ली Nampally	12000	0	0	77871	89871
3	करीमनगर Karimnagar	करीमनगर- I Karimnagar-I	28400	0	0	10882	39282
4	करीमनगर Karimnagar	करीमनगर- II Karimnagar-II	30000	0	0	252791	282791
5	मेडक Medak	मेडक Medak	11250	0	0	36268	47518
6	मेडक Medak	सिद्धिपेट Siddipet	17290	0	0	0	17290
7	महबूबनगर Mahabubnagar	गडवाल Gadwal	20000	0	0	86240	106240



क्षेत्र :- हैदराबाद
REGION : HYDERABAD

राज्य :- तेलंगाना
STATE : TELANGANA

क्र.स. S.No.	जिला District	वेअरहाउस Warehouse	निर्मित Const	किराए की Hired	खुली Open	प्रबंधन Mgmt	कुल Total
8	महबूबनगर Mahabubnagar	महबूबनगर Mahabubnagar	40000	0	0	25000	65000
9	नालगोंडा Nalgonda	चित्याल Chityal	8600	0	0	10000	18600
10	नालगोंडा Nalgonda	सूर्यापेट Suryapet	60000	0	0	35912	95912
11	नेल्लोर Nellore	बोधन Bodhan	55000	10681	0	21875	87556
12	निजामाबाद Nizamabad	निजामाबाद Nizamabad	31000	0	0	19742	50742
13	निजामाबाद Nizamabad	सारंगपुर Sarangpur	41000	0	0	61941	102941
14	रंगारेड्डी Rangareddi	सीएफएस कुक्कटपल्ली CFS Kukatpally	0	7419	16725	0	24144
	रंगारेड्डी Rangareddi	बांडेड वेअरहाउस Bonded Warehouse	0	4454	0	0	4454
15	रंगारेड्डी Rangareddi	नाचाराम Nacharam	0	4260	0	37880	42140
16	रंगारेड्डी Rangareddi	सनाथनगर-फलाईओवर Sanathnagar FO	0	8371	0	58834	67205
17	वारंगल Warangal	जनगांव Jangaon	7590	0	0	185000	192590
18	वारंगल Warangal	वारंगल- I Warangal-I	19002	5064	0	63417	87483
		कुल: 18 Total : 18	406132	43784	16725	1074916	1541557
		वेअरहाउसों की सं. : 46 Total No of Warehouse: 46					
		क्षमता / Capacity	1151065	56484	50225	1417351	2675125

क्षेत्र :- जयपुर
REGION : JAIPUR

राज्य :- राजस्थान
STATE : RAJASTHAN

क्र.स. S.No.	जिला District	वेअरहाउस Warehouse	निर्मित Const	किराए की Hired	खुली Open	प्रबंधन Mgmt	कुल Total
1	अजमेर Ajmer	बेवाड़ Beawar	0	14849	0	0	14849
2	अलवर Alwar	अलवर Alwar	0	8133	0	0	8133
3	अलवर Alwar	भिवाड़ी Bhiwadi	0	0	0	4356	4356



केन्द्रीय भण्डारण निगम

क्षेत्र :- जयपुर
REGION : JAIPUR

राज्य :- राजस्थान
STATE : RAJASTHAN

क्र.स. S.No.	जिला District	वेअरहाउस Warehouse	निर्मित Const	किराए की Hired	खुली Open	प्रबंधन Mgmt	कुल Total
4	बांसवाड़ा Banswara	कुशलगढ़ Kushalgarh	3400	0	0	0	3400
5	बारन Baran	बारन Baran	10000	0	0	0	10000
6	भरतपुर Bharatpur	भरतपुर Bharatpur	6829	2845	0	0	9674
7	भिलवाड़ा Bhilwara	काण्डा Kanda	0	0	8088	0	8088
8	बीकानेर Bikaner	बीकानेर- I Bikaner-I	25400	0	0	0	25400
9	बीकानेर Bikaner	बीकानेर- II Bikaner-II	20000	0	0	0	20000
10	बूंदी Bundi	नाई का तलाब Nai Ka Talab	0	0	15247	0	15247
11	चौमू Chomu	चौमू Chomu	20000	0	0	0	20000
12	हनुमानगढ़ Hanumangarh	हनुमानगढ़- I Hanumangarh -I	20700	0	0	0	20700
13	हनुमानगढ़ Hanumangarh	हनुमानगढ़- II Hanumangarh -II	35000	0	0	0	35000
14	हनुमानगढ़ Hanumangarh	टिब्बी Tibbi	0	10000	0	0	10000
15	जयपुर Jaipur	कोटपुतली Kotputli	5000	0	0	0	5000
16	जयपुर Jaipur	सीतापुरा- I Sitapura-I	6800	0	8070	0	14870
17	जयपुर Jaipur	सीतापुरा- II Sitapura-II	20000	0	0	0	20000
18	झुनझुनू Jhunjhunu	झुनझुनू Jhunjhunu	15000	0	0	0	15000
19	कोटा Kota	कोटा- I Kota-I	30325	0	0	0	30325
20	कोटा Kota	कोटा- II Kota-II	45000	0	717	0	45717
21	कोटा Kota	कोटा- III Kota-III	29400	0	0	0	29400
22	नागौर Nagaur	नागौर Nagaur	0	7401	0	0	7401
23	नागौर Nagaur	परबतसर Parbatsar	0	28093	0	0	28093



क्षेत्र :- जयपुर
REGION : JAIPUR

राज्य :- राजस्थान
STATE : RAJASTHAN

क्र.स. S.No.	जिला District	वेअरहाउस Warehouse	निर्मित Const	किराए की Hired	खुली Open	प्रबंधन Mgmt	कुल Total
24	सीकर Sikar	सीकर Sikar	15000	0	0	0	15000
25	सीकर Sikar	श्रीमाधोपुर Srimadhapur	20600	0	0	0	20600
26	श्रीगंगानगर Sriganganagar	केसरीसिंहपुर Kesrisinghpur	0	10176	0	0	10176
27	श्रीगंगानगर Sriganganagar	श्रीगंगानगर- I Sriganganagar-I	25200	0	0	0	25200
28	श्रीगंगानगर Sriganganagar	श्रीगंगानगर- II Sriganganagar-II	30000	0	2331	0	32331
29	टोंक Tonk	दिओली Deoli	10000	0	0	0	10000
30	उदयपुर Udaipur	उदयपुर Udaipur	8450	0	0	0	8450
		कुल : 30 Total : 30	402104	81497	34453	4356	522410

क्षेत्र :- कोच्चि
REGION : KOCHI

राज्य :- केरल
STATE : KERALA

क्र.स. S.No.	जिला District	वेअरहाउस Warehouse	निर्मित Const	किराए की Hired	खुली Open	प्रबंधन Mgmt	कुल Total
1	एर्नाकुलम Ernakulam	ईडाथाला अलुवा Edathala, Aluva	11700	0	0	0	11700
2	एर्नाकुलम Ernakulam	एर्नाकुलम Ernakulam	14065	0	0	0	14065
3	एर्नाकुलम Ernakulam	कक्कानाड Kakkanad	21850	0	2071	0	23921
4	एर्नाकुलम Ernakulam	कोच्चि Kochi	5030	0	0	0	5030
5	इडुक्की Idukki	वांदेनमेडु Vandenmedu	0	1795	0	0	1795
6	कन्नूर Kannur	कन्नूर आईसीडी Kannur - ICD	3650	0	3125	0	6775
7	कोट्टयम Kottayam	कोट्टयम Kottayam	0	3188	0	0	3188
8	कोजिकोड Kozikode	कोजिकोड / नाडूवन्नूर Kozikode/ Naduvannur	12254	0	0	0	12254



केन्द्रीय भण्डारण निगम

क्षेत्र :- कोच्चि
REGION : KOCHI

राज्य :- केरल
STATE : KERALA

क्र.स. S.No.	जिला District	वेअरहाउस Warehouse	निर्मित Const	किराए की Hired	खुली Open	प्रबंधन Mgmt	कुल Total
9	मल्लापुरम Malappuram	काकनचेरी Kakkancherry	5000	0	1350	0	6350
10	पल्लाकाड Pallakad	कांजीकोड / पल्लाकाड Kanjikode/Pallakad	15000	0	0	0	15000
11	पठानमथिट्टा Pathanamthitta	कुन्नमथानम Kunnamthanam	10000	0	0	0	10000
12	त्रिचूर Trichur	त्रिचूर Trichur	32590	0	0	0	32590
13	त्रिवेन्द्रम Trivandrum	त्रिवेन्द्रम Trivandrum	19000	0	0	0	19000
		कुल : 13 Total : 13	150139	4983	6546	0	161668

क्षेत्र :- कोलकाता
REGION : KOLKATA

राज्य :- पश्चिम बंगाल
STATE : WEST BENGAL

क्र.स. S.No.	जिला District	वेअरहाउस Warehouse	निर्मित Const	किराए की Hired	खुली Open	प्रबंधन Mgmt	कुल Total
1	24 परगना (एन) 24 Pargana(N)	पानीहाती Panihati	20000	5011	1393	3500	29904
2	24 परगना (एन) 24 Pargana(N)	पैट्रापोल Petrapole	2000	0	107600	0	109600
3	24 परगना (एन) 24 Pargana(N)	बोनहुगली Bonhooghly	31166	0	0	0	31166
4	24 परगना (एस) 24 Pargana(S)	फाल्टा Falta	2000	0	0	0	2000
5	24 परगना (एस) 24 Pargana(S)	महेशथला बज-बज Mahesthala/Budge-Budge	0	4825	0	0	4825
6	बांकुरा Bankura	बिशनपुर Bishnupur	16000	0	0	0	16000
7	बर्द्धवान Burdwan	बर्द्धवान- I Burdwan-I	5405	0	0	0	5405
8	बर्द्धवान Burdwan	बर्द्धवान- II Burdwan-II	0	16683	0	0	16683
9	बर्द्धवान Burdwan	सरुल Sarul	26700	0	0	0	26700
10	कूच बिहार Cooch Behar	कूच बिहार Cooch Behar	6460	0	0	0	6460



क्षेत्र :- कोलकाता
REGION : KOLKATA

राज्य :- पश्चिम बंगाल
STATE : WEST BENGAL

क्र.स. S.No.	जिला District	वेअरहाउस Warehouse	निर्मित Const	किराए की Hired	खुली Open	प्रबंधन Mgmt	कुल Total
11	दार्जलिंग Darjeeling	माटीगारा Matigara	5000	0	0	0	5000
12	हुगली Hooghly	गोआरा / पंडुवा Goara / Pandua	5000	0	0	0	5000
13	हुगली Hooghly	मोगरा (तारागांव) Mogra (Taragaon)	6500	0	0	0	6500
14	हुगली Hooghly	रिशरा Rishra	0	13800	0	0	13800
15	हुगली Hooghly	सेरामपौर Serampore	0	5523	0	0	5523
16	हावड़ा Howrah	पंचपारा Panchpara	18120	0	0	7000	25120
17	हावड़ा Howrah	उलुबेरिया Uluberia	15000	0	0	0	15000
18	जलपायगुडी Jalpaiguri	रानी नगर Raninagar	5000	0	0	0	5000
19	कोलकाता Kolkata	सीएफएस-कोलकाता CFS-Kolkata	19730	0	30750	0	50480
20	कोलकाता Kolkata	आयात-निर्यात कोलकाता Import-Export Kolkata	35250	0	8652	0	43902
21	कोलकाता Kolkata	कान्तापुकुर Kantapukur	0	25151	0	0	25151
22	कोलकाता Kolkata	माजेरहाट Majerhat	0	2600	0	0	2600
23	कोलकाता Kolkata	नीमक महल रोड Nimak Mahal Road	0	1520	0	0	1520
24	कोलकाता Kolkata	स्ट्रैंड बैंक रोड Strand Bank Road	0	6092	0	0	6092
25	कोलकाता Kolkata	तारातोल्ला रोड Taratolla Road	4183	0	0	0	4183
26	मालदा Malda	मालदा Malda	17400	0	0	0	17400
27	मिदनापुर (पूर्व) Midnapore(E)	सीएफएस-हल्दिया CFS-Haldia	15000	0	2500	0	17500
28	मिदनापुर(पूर्व) Midnapore(E)	दुर्गाचक Durgachak	32400	0	0	0	32400
29	मिदनापुर(प.) Midnapore(W)	बेलदा Belda	5645	0	0	0	5645



केन्द्रीय भण्डारण निगम

क्षेत्र :- कोलकाता
REGION : KOLKATA

राज्य :- पश्चिम बंगाल
STATE : WEST BENGAL

क्र.स. S.No.	जिला District	वेअरहाउस Warehouse	निर्मित Const	किराए की Hired	खुली Open	प्रबंधन Mgmt	कुल Total
30	मिदनापुर(प.) Midnapore(W)	चन्द्रकोना रोड Chandrakona Road	17100	0	0	0	17100
31	मिदनापुर(प.) Midnapore(W)	खड़गपुर Kharagpur	32600	0	0	0	32600
32	मुर्शिदाबाद Murshidabad	बरहामपुर Berhampore	31600	0	0	0	31600
33	मुर्शिदाबाद Murshidabad	सरगाची Sargachi	17400	0	0	0	17400
		कुल : 33 Total : 33	392659	81205	150895	10500	635259

क्षेत्र :- लखनऊ
REGION : LUCKNOW

राज्य :- उत्तर प्रदेश
STATE : UTTAR PRADESH

क्र.स. S.No.	जिला District	वेअरहाउस Warehouse	निर्मित Const	किराए की Hired	खुली Open	प्रबंधन Mgmt	कुल Total
1	इलाहाबाद Allahabad	नैनी Naini	25600	0	0	0	25600
2	बहराइच Bahraich	बहराइच Bahraich	11570	0	0	0	11570
3	बलिया Ballia	बलिया Ballia	40250	0	0	0	40250
4	बांदा Banda	बांदा Banda	8500	2500	0	0	11000
5	बरती Basti	बरती Basti	35640	0	0	0	35640
6	भदोही Bhadohi	आईसीडी-भदोही ICD- Bhadohi	5000	0	2750	0	7750
7	बिजनौर Bijnore	बिजनौर Bijnore	21730	0	0	0	21730
8	बुलन्दशहर Bulandshahar	जहांगीराबाद- I Jahangirabad-I	10000	0	0	0	10000
9	बुलन्दशहर Bulandshahar	जहांगीराबाद- II Jahangirabad-II	15000	0	0	0	15000
10	इटावा Etawah	इटावा Etawah	21940	0	0	0	21940



क्षेत्र :- लखनऊ
REGION : LUCKNOW

राज्य :- उत्तर प्रदेश
STATE : UTTAR PRADESH

क्र.स. S.No.	जिला District	वेअरहाउस Warehouse	निर्मित Const	किराए की Hired	खुली Open	प्रबंधन Mgmt	कुल Total
11	फ़ैजाबाद Faizabad	फ़ैजाबाद Faizabad	7750	0	0	0	7750
12	गौतमबुद्ध नगर Gautambudh Nagar	दादरी Dadri	19000	0	0	0	19000
13	गाजियाबाद Ghaziabad	गाजियाबाद- I Ghaziabad-I	16920	0	0	0	16920
14	गोरखपुर Gorakhpur	गोरखपुर Gorakhpur	29700	0	0	0	29700
15	हरदोई Hardoi	हरदोई Hardoi	43200	0	0	0	43200
16	जौनपुर Jaunpur	शाहगंज Shahganj	50000	0	0	0	50000
17	झॉंसी Jhansi	चिरगांव Chirgaon	14450	0	0	0	14450
18	झॉंसी Jhansi	झॉंसी Jhansi	15240	0	0	0	15240
19	कानपुर Kanpur	एचएएल- कानपुर HAL Kanpur	0	0	0	129	129
20	कानपुर Kanpur	आईसीडी-कानपुर ICD Kanpur	5000	0	3575	0	8575
21	कानपुर Kanpur	कानपुर सीबी Kanpur CB	0	4677	25034	5296	35007
22	खीरी Kheeri	गोला गोकर्नाथ Gola Gokarnath	15800	0	0	0	15800
23	लखनऊ Lucknow	एचएएल लखनऊ HAL Lucknow	0	0	0	169	169
24	लखनऊ Lucknow	लखनऊ- I Lucknow-I	26400	0	0	0	26400
25	लखनऊ Lucknow	लखनऊ- II Lucknow-II	7500	988	0	0	8488
26	मऊ Mau	मऊनाथ भंजन Maunath Bhanjan	14980	0	0	0	14980
27	मुरादाबाद Moradabad	चंदौसी- I Chandausi-I	16140	0	0	0	16140
28	मुरादाबाद Moradabad	चंदौसी- II Chandausi-II	10640	0	0	0	10640
29	मुजफ्फरनगर Muzaffar Nagar	मुजफ्फरनगर बीडी Muzaffar Nagar BD	150000	0	0	0	150000



केन्द्रीय भण्डारण निगम

क्षेत्र :- लखनऊ
REGION : LUCKNOW

राज्य :- उत्तर प्रदेश
STATE : UTTAR PRADESH

क्र.स. S.No.	जिला District	वेअरहाउस Warehouse	निर्मित Const	किराए की Hired	खुली Open	प्रबंधन Mgmt	कुल Total
30	मुजफ्फरनगर Muzaffar Nagar	मुजफ्फरनगर - I Muzaffar Nagar-I	31450	0	0	0	31450
31	मुजफ्फरनगर Muzaffar Nagar	शामली Shamli	5000	0	0	0	5000
32	पीलीभीत Pilibhit	बीसालपुर Bisalpur	8970	0	0	0	8970
33	रामपुर Rampur	रामपुर Rampur	24400	0	0	0	24400
34	सहारनपुर Saharanpur	आईसीडी-सहारनपुर ICD-Saharanpur	1250	0	3016	0	4266
35	सहारनपुर Saharanpur	सहारनपुर बीडी Saharanpur BD	55000	0	0	0	55000
36	सहारनपुर Saharanpur	सहारनपुर - I Saharanpur -I	25050	0	0	0	25050
37	शाहजहाँपुर Shahjahanpur	शाहजहाँपुर Shahjahanpur	45700	0	0	0	45700
38	सिद्धार्थ नगर Siddarth Nagar	डूमरियागंज Dumariaganj	10000	0	0	0	10000
39	सोनभद्रा Sonbhadra	रॉबर्टसगंज Robertsganj	5000	0	0	0	5000
		कुल: 39 Total : 39	849770	8165	34375	5594	897904

क्षेत्र :- लखनऊ
REGION : LUCKNOW

राज्य :- उत्तराखण्ड
STATE : UTTARAKHAND

क्र.स. S.No.	जिला District	वेअरहाउस Warehouse	निर्मित Const	किराए की Hired	खुली Open	प्रबंधन Mgmt	कुल Total
1	हरिद्वार Haridwar	हरिद्वार Haridwar	0	0	6150	0	6150
2	पौड़ी (गढ़वाल) Pauri (Garhwal)	श्री नगर Sri Nagar	7900	0	0	0	7900
3	उधम सिंह नगर Udham Singh Nagar	खटीमा Khatima	13860	0	0	0	13860
4	उधम सिंह नगर Udham Singh Nagar	बाजपुर Bazpur	15200	0	0	0	15200
5	उधम सिंह नगर Udham Singh Nagar	जसपुर Jaspur	11530	0	0	0	11530



क्षेत्र :- लखनऊ
REGION : LUCKNOW

राज्य :- उत्तराखण्ड
STATE : UTTARAKHAND

क्र.स. S.No.	जिला District	वेअरहाउस Warehouse	निर्मित Const	किराए की Hired	खुली Open	प्रबंधन Mgmt	कुल Total
6	उधम सिंह नगर Udham Singh Nagar	काशीपुर- I Kashipur-I	10000	0	0	0	10000
7	उधम सिंह नगर, Udham Singh Nagar	काशीपुर- II Kashipur-II	6700	7070	0	0	13770
		कुल: 7 Total : 7	65190	7070	6150	0	78410
		वेअरहाउसों की सं. : 46 Total No of Warehouse: 46					
		क्षमता / Capacity	914960	15235	40525	5594	976314

क्षेत्र :- मुंबई
REGION : MUMBAI

राज्य :- महाराष्ट्र
STATE : MAHARASHTRA

क्र.स. S.No.	जिला District	वेअरहाउस Warehouse	निर्मित Const	किराए की Hired	खुली Open	प्रबंधन Mgmt	कुल Total
1	अकोला Akola	अकोला Akola	44820	0	0	14585	59405
2	अमरावती Amravati	अमरावती Amravati	28920	0	0	0	28920
3	अमरावती Amravati	अंजनगांव Anjangaon	0	2444	0	0	2444
4	अमरावती Amravati	बाडनेरा(पीईजी) Badnera (PEG)	0	25000	0	0	25000
5	अमरावती Amravati	दरयापुर Daryapur	0	2607	0	0	2607
6	औरंगाबाद Aurangabad	चिकलथाना Chikalthana	6122	0	0	21371	27493
7	औरंगाबाद Aurangabad	वालूज-आईसीडी Waluj-ICD	4947	0	0	0	4947
8	भंडारा Bhandara	करधा-भंडारा Kardha-Bhandara	0	4000	0	0	4000
9	बुलडाना Buldhana	खामगांव Khamgaon	0	4300	0	0	4300
10	गोंडिया Gondia	गोंडिया- I Gondia-I	11550	0	0	0	11550
11	गोंडिया Gondia	गोंडिया- II Gondia-II	15000	0	0	0	15000
12	गोंडिया Gondia	सोनडेड Sounded	0	2600	0	0	2600



केन्द्रीय भण्डारण निगम

क्षेत्र :- मुम्बई
REGION : MUMBAI

राज्य :- महाराष्ट्र
STATE : MAHARASHTRA

क्र.स. S.No.	जिला District	वेअरहाउस Warehouse	निर्मित Const	किराए की Hired	खुली Open	प्रबंधन Mgmt	कुल Total
13	जलगांव Jalgaon	जलगांव Jalgaon	0	8494	0	0	8494
14	कोल्हापुर Kolhapur	कोल्हापुर- I Kolhapur-I	11250	0	0	0	11250
15	कोल्हापुर Kolhapur	कोल्हापुर- II Kolhapur-II	20000	0	0	0	20000
16	मुम्बई Mumbai	एम.एस.-जेठा M.S Jetha	4500	0	0	0	4500
17	मुम्बई Mumbai	सिप्ज (अंधेरी) Seepz (Andheri)	0	2599	0	0	2599
18	मुम्बई Mumbai	वाडला Wadala	10500	0	2235	0	12735
19	नागपुर Nagpur	नागपुर Nagpur	14500	0	0	0	14500
20	नांदेड Nanded	नांदेड Nanded	0	31467	0	26290	57757
21	नासिक Nasik	अम्बद- II Ambad-II	0	9314	0	0	9314
22	नासिक Nasik	अम्बद (नासिक)- I Ambad (Nasik)-I	10000	0	2905	0	12905
23	नासिक Nasik	नासिक पंचवटी Nasik Panchvati	2500	0	0	0	2500
24	नासिक Nasik	नासिक रोड Nasik Road	17160	867	0	0	18027
25	पालघर Palghar	बोसर/तारापुर Boisar / Tarapur	0	0	3060	0	3060
26	पुणे Pune	फुरसंगी-पुणे Fursungi-Pune	0	3222	1667	0	4889
27	पुणे Pune	पुणे- I सीएफएस- किरलोस्कर Pune-I CFS- Kirloskar	12500	0	6325	3996	22821
28	रायगढ़ Raigad	कालम्बोली- II / स्टील मार्किट Kalamboli-II / Steel Mrkt	0	4088	34	29052	33174
29	सांगली Sangli	मिराज Miraj	10000	0	0	0	10000





क्षेत्र :- मुम्बई
REGION : MUMBAI

राज्य :- महाराष्ट्र
STATE : MAHARASHTRA

क्र.स. S.No.	जिला District	वेअरहाउस Warehouse	निर्मित Const	किराए की Hired	खुली Open	प्रबंधन Mgmt	कुल Total
30	सांगली Sangli	मिराज बीडी Miraj BD	80000	0	0	0	80000
31	सांगली Sangli	सांगली Sangli	16060	0	0	0	16060
32	थाणे Thane	अम्बरनाथ- I Ambernath-I	5000	0	0	0	5000
33	थाणे Thane	वाशी Vashi	63500	395	19870	0	83765
34	वाशिम Washim	करंजा Karanja	0	4395	0	0	4395
35	वाशिम Washim	वाशिम (पीईजी) Washim (PEG)	0	30000	0	0	30000
36	यवतमाल Yavatmal	यवतमाल Yavatmal	20000	7320	0	14760	42080
		कुल: 36 Total : 36	408829	143112	36096	110054	698091

क्षेत्र :- मुम्बई
REGION : MUMBAI

राज्य :- गोवा
STATE : GOA

क्र.स. S.No.	जिला District	वेअरहाउस Warehouse	निर्मित Const	किराए की Hired	खुली Open	प्रबंधन Mgmt	कुल Total
1	गोवा Goa	वेरना, गोवा, आईसीडी Verna, Goa, ICD	10000	0	8440	0	18440
2	गोवा Goa	गोवा Goa	11902	0	0	0	11902
		कुल: 2 otal : 2	21902	0	8440	0	30342
		वेअरहाउसों की सं. : 38 Total No of Warehouse: 38 क्षमता / Capacity	430731	143112	44536	110054	728433

क्षेत्र :- नवी मुम्बई
REGION : NAVI MUMBAI

राज्य :- महाराष्ट्र
STATE : MAHARASHTRA

क्र.स. S.No.	जिला District	वेअरहाउस Warehouse	निर्मित Const	किराए की Hired	खुली Open	प्रबंधन Mgmt	कुल Total
1	रायगड Raigad	सीएफएस कालम्बोली CFS Kalamboli	33500	0	31700	0	65200



केन्द्रीय भण्डारण निगम

क्षेत्र :- नवी मुम्बई
REGION : NAVI MUMBAI

राज्य :- महाराष्ट्र
STATE : MAHARASHTRA

क्र.स. S.No.	जिला District	वेअरहाउस Warehouse	निर्मित Const	किराए की Hired	खुली Open	प्रबंधन Mgmt	कुल Total
2	रायगड Raigad	सीएफएस इम्पेक्स पार्क CFS Impex Park	11808	0	40350	0	52158
3	रायगड Raigad	डिस्ट्री पार्क द्रोणगिरी नोड Distri Park, D"node	33050	0	84561	0	117611
4	रायगड Raigad	द्रोणगिरी सीएफएस Dronagiri CFS	78163	0	68190	0	146353
5	रायगड Raigad	लॉजिस्टिक पार्क / 30 हैक्टर Logistic Park/30 Hector	50451	0	300000	0	350451
		कुल: 5 Total : 5	206972	0	524801	0	731773

क्षेत्र :- पंचकुला
REGION : PANCHKULA

राज्य :- हरियाणा
STATE : HARYANA

क्र.स. S.No.	जिला District	वेअरहाउस Warehouse	निर्मित Const	किराए की Hired	खुली Open	प्रबंधन Mgmt	कुल Total
1	अम्बाला Ambala	नरायणगढ़ Naraingarh	30000	5000	0	0	35000
2	भिवानी Bhiwani	भिवानी Bhiwani	0	10985	0	0	10985
3	भिवानी Bhiwani	चरखी दादरी Charkhi Dadri	15800	0	0	0	15800
4	फतेहाबाद Fatehabad	फतेहाबाद Fatehabad	0	4721	0	0	4721
5	फतेहाबाद Fatehabad	टोहाना Tohana	24880	0	0	0	24880
6	हिसार Hissar	हिसार Hissar	28400	0	0	0	28400
7	हिसार Hissar	मण्डी आदमपुर MandiAdampur	17250	0	0	0	17250
8	हिसार Hissar	उलकाना Ulkana	0	4946	0	0	4946
9	जीन्द Jind	नरवाना Narwana	6000	13774	0	0	19774





क्षेत्र :- पंचकुला
REGION : PANCHKULA

राज्य :- हरियाणा
STATE : HARYANA

क्र.स. S.No.	जिला District	वेअरहाउस Warehouse	निर्मित Const	किराए की Hired	खुली Open	प्रबंधन Mgmt	कुल Total
10	कैथल Kaithal	कैथल Kaithal	25700	0	0	0	25700
11	करनाल Karnal	असंध Assandh	23000	0	0	0	23000
12	करनाल Karnal	इन्द्री Indri	15180	4000	0	0	19180
13	करनाल Karnal	करनाल- I Karnal-I	12600	9984	0	0	22584
14	करनाल Karnal	करनाल- II Karnal-II	0	7419	0	0	7419
15	करनाल Karnal	करनाल- III Karnal-III	72100	0	0	0	72100
16	कुरुक्षेत्र Kurukshetra	कुरुक्षेत्र Kurukshetra	0	5000	0	0	5000
17	कुरुक्षेत्र Kurukshetra	लाडवा Ladwa	25200	1634	0	0	26834
18	पलवल Palwal	पलवल Palwal	0	3334	0	0	3334
19	रोहतक Rohtak	कलानौर Kalanaur	0	5000	0	0	5000
20	रोहतक Rohtak	रोहतक Rohtak	0	4900	0	0	4900
21	सिरसा Sirsa	सिरसा Sirsa	23700	0	0	0	23700
22	सोनीपत Sonapat	बरही Barhi	26600	0	0	0	26600
23	सोनीपत Sonapat	गन्नौर Ganaur	0	4725	0	0	4725
24	सोनीपत Sonapat	गोहाना Gohana	0	9915	0	0	9915
25	सोनीपत Sonapat	सोनीपत Sonapat	19280	0	0	0	19280
26	यमुनानगर Yamunanagar	जगाधरी Jagadhari	28900	6373	0	0	35273
		कुल : 26 Total : 26	394590	101710	0	0	496300



केन्द्रीय भण्डारण निगम

क्षेत्र :- पंचकुला
REGION : PANCHKULA

राज्य :- हिमाचल प्रदेश
STATE : HIMACHAL PRADESH

क्र.स. S.No.	जिला District	वेअरहाउस Warehouse	निर्मित Const	किराए की Hired	खुली Open	प्रबंधन Mgmt	कुल Total
1	देहरा Dehra	देहरा Dehra	4270	0	0	0	4270
2	मण्डी Mandi	मण्डी Mandi	2370	0	0	0	2370
3	सोलन Solan	सोलन Solan	3000	0	0	0	3000
		कुल : 3 Total : 3	9640	0	0	0	9640
		वेअरहाउसों की सं. : 29 Total No of Warehouse: 29					
		क्षमता / Capacity	404230	101710	0	0	505940

क्षेत्र :- पटना
REGION : PATNA

राज्य :- बिहार
STATE : BIHAR

क्र.स. S.No.	जिला District	वेअरहाउस Warehouse	निर्मित Const	किराए की Hired	खुली Open	प्रबंधन Mgmt	कुल Total
1	बेगुसराय Begusarai	तेघरा Teghra	0	2500	0	0	2500
2	दरभंगा Darbhanga	दरभंगा Darbhanga	6220	0	0	0	6220
3	कैमूर Kaimur	मोहनिया Mohania	4950	3666	0	0	8616
4	कटिहार Katihar	कटिहार Katihar	8000	0	0	0	8000
5	किशनगंज Kishanganj	किशनगंज Kishanganj	12000	0	0	0	12000
6	मधेपुरा Madhepura	मधेपुरा Madhepura	4211	0	0	0	4211
7	मुंगेर Munger	मुंगेर Munger	8000	0	0	0	8000
8	पटना Patna	फतुहा Fatuha	4500	0	0	0	4500
9	पटना Patna	मोकामा Mokama	5000	0	0	0	5000



क्षेत्र :- पटना
REGION : PATNA

राज्य :- बिहार
STATE : BIHAR

क्र.स. S.No.	जिला District	वेअरहाउस Warehouse	निर्मित Const	किराए की Hired	खुली Open	प्रबंधन Mgmt	कुल Total
10	पटना Patna	मुसल्लापुर Musallapur	7487	0	0	0	7487
11	पटना Patna	पटना सिटी Patna City	6500	0	0	0	6500
12	रोहतास Rohtas	नोखा Nokha	6220	0	0	0	6220
13	समस्तीपुर Samastipur	समस्तीपुर Samastipur	17650	0	0	0	17650
14	सिवान Siwan	सिवान Siwan	0	13216	0	0	13216
15	सुपौल Supaul	सुपौल Supaul	5000	0	0	0	5000
16	वैशाली Vaishali	गोरॉल Goraul	0	4400	0	0	4400
		कुल : 16 Total : 16	95738	23782	0	0	119520

क्षेत्र :- पटना
REGION : PATNA

राज्य :- झारखण्ड
STATE : JHARKHAND

क्र.स. S.No.	जिला District	वेअरहाउस Warehouse	निर्मित Const	किराए की Hired	खुली Open	प्रबंधन Mgmt	कुल Total
1	हजारी बाग Hazaribagh	हजारी बाग Hazaribagh	15300	0	0	0	15300
2	जमशेदपुर Jamshedpur	जमशेदपुर Jamshedpur	5800	0	0	0	5800
3	रांची Ranchi	रांची Ranchi	14650	0	941	0	15591
		कुल : 3 Total : 3	35750	0	941	0	36691
		वेअरहाउसों की सं. : 19 Total No of Warehouse: 19					
		क्षमता / Capacity	131488	23782	941	0	156211



केन्द्रीय भण्डारण निगम

क्षेत्र :- रायपुर
REGION : RAIPUR

राज्य :- छत्तीसगढ़
STATE : CHHATTISGARH

क्र.स. S.No.	जिला District	वेअरहाउस Warehouse	निर्मित Const	किराए की Hired	खुली Open	प्रबंधन Mgmt	कुल Total
1	बिलासपुर Bilaspur	बिलासपुर- I Bilaspur-I	28000	0	0	0	28000
2	बिलासपुर Bilaspur	बिलासपुर- II Bilaspur-II	28150	0	0	0	28150
3	दुर्ग Durg	रसमादा दुर्ग Rasmada-Durg	0	0	0	30594	30594
4	रायगढ़ Raigarh	खरसिया Kharasia	0	22284	0	0	22284
5	रायगढ़ Raigarh	रायगढ़- I Raigarh-I	11300	0	0	2000	13300
6	रायगढ़ Raigarh	रायगढ़- II Raigarh-II	32000	6808	0	0	38808
7	रायपुर Raipur	भाटापारा- I Bhatapara-I	23400	0	0	0	23400
8	रायपुर Raipur	भाटापारा- II Bhatapara-II	20000	0	0	0	20000
9	रायपुर Raipur	रायपुर- I Raipur-I	13000	0	0	0	13000
10	रायपुर Raipur	रायपुर- II Raipur-II	8800	0	0	0	8800
11	रायपुर Raipur	रायपुर- III Raipur-III	33200	0	0	0	33200
12	रायपुर Raipur	रायपुर-IV Raipur-IV	20000	0	9000	0	29000
		कुल: 12 Total : 12	217850	29092	9000	32594	288536
		सकल योग : Grand Total :	7577938	904104	1356587	1655534	11494163
		वेअरहाउसों की संख्या: 464 No. of Warehouses : 464					





तुलन पत्र तथा लाभ हानि लेखे का विवरण (सामान्य निधि) 2014-15





31 मार्च, 2015 को तुलन पत्र (सामान्य निधि)

पूंजी एवं देयताएं	अनुसूची के अनुसार	31.03.2015 को रु.	31.03.2014 को रु.
अंश पूंजी	I	680,210,000	680,210,000
धारा 30 (1) के अधीन आरक्षित निधि	IV	16,212,403,564	14,873,003,564
अशोध्य एवं संदिग्ध ऋणों के लिए आरक्षित	IV	1,632,624,507	1,456,143,362
आरक्षित पूंजी	IV	45,954	45,954
स्वयं क्षतिपूर्ति आरक्षित निधि	IV	176,783,713	160,939,714
हितकारी निधि के लिए आरक्षित	IV	18,211,933	112,713,136
अनुसंधान एवं विकास निधि के लिए आरक्षित	IV	13,290,933	5,175,563
भारत सरकार से प्राप्त अनुदान		159,366,284	94,940,504
आस्थगित कर देयता (निवल)		748,665,428	591,570,375
बकाया देयताएं	V	4,112,037,244	4,283,652,425
वेतन और भत्तों के लिए प्रावधान	VI	4,294,002,918	4,258,929,414
कराधान के लिए प्रावधान	VII	884,639,369	832,523,334
लाभांश के लिए प्रावधान (लाभांश कर सहित)	VIII	433,533,866	371,856,014
अदावाकृत लाभांश		873,464	809,157
लाभ एवं हानि विनियोजन लेखा (संलग्न लेखों के अनुसार शेष)		5,557	99,042
कुल		29,366,694,734	27,722,611,558

इसी तारीख को हमारी संलग्न रिपोर्ट के अनुसार

कृते ग़ोवर लल्ला एंड मेहता

चार्टर्ड एकाउंटेंट्स

(अशोक ग़ोवर)

पार्टनर

सदस्यता सं. 081784

एफ.आर.एन : 002830एन

स्थान : नई दिल्ली

दिनांक : 26 अगस्त, 2015





31 मार्च, 2015 को तुलन पत्र (सामान्य निधि)

सम्पत्ति एवं परिसम्पत्तियाँ	अनुसूची के अनुसार	31.03.2015 को रु.	31.03.2014 को रु.
स्थायी परिसम्पत्ति	II	12,806,326,063	12,047,476,670
निवेश (लागत पर)	III	1,106,828,173	1,106,828,173
निवेशों पर उपार्जित आय	IX	49,029,685	97,019,616
स्वयं क्षतिपूर्ति आरक्षित निधि निवेश		176,783,713	160,939,714
हितकारी आरक्षित निधि निवेश		0	112,713,136
चालू परिसम्पत्तियाँ	X	5,213,647,946	4,332,015,899
ऋण एवं अग्रिम	XI	4,019,882,174	4,141,564,491
नकद एवं बैंक शेष	XII	5,976,908,413	5,698,121,012
अपरिशोधित व्यय	XIII	17,288,567	25,932,847
महत्वपूर्ण लेखांकन नीतियाँ	XXVIII		
लेखों के अंग के रूप में टिप्पणियाँ	XXIX		
कुल		29,366,694,734	27,722,611,558

उपर्युक्त संदर्भित अनुसूचियाँ लेखों का अभिन्न भाग हैं

निदेशक मण्डल के लिए और उनकी ओर से

(वी.आर. गुप्ता)

निदेशक (वित्त)

(हरप्रीत सिंह)

प्रबन्ध निदेशक



31 मार्च, 2015 को समाप्त वर्ष का लाभ तथा हानि लेखा (सामान्य निधि)

व्यय	अनुसूची के अनुसार	इस वर्ष रु.	गत वर्ष रु.
वेअरहाउसिंग लाइसेंस फीस		4,846,000	6,645,337
रसायनों, कवर्स और डनेज का उपयोग	XIV	130,998,447	135,223,711
वेतन तथा भत्ते (प्रावधान सहित)	XV	5,232,393,888	5,616,843,628
यात्रा भत्ते इत्यादि	XVI	46,975,102	51,027,727
स्थापना (अन्य)		444,195,385	395,503,778
मजदूरी		122,778,162	106,859,582
मरम्मत एवं रख-रखाव	XVII	391,426,018	334,328,099
किराया, दरें तथा कर	XVIII	518,284,826	489,007,053
बीमा		156,136,760	138,751,839
मुद्रण तथा लेखन सामग्री		26,303,330	24,898,131
विविध खर्चे	XIX	588,532,032	490,463,328
विपणन सुसाध्य खर्चे		4,375,273,019	3,845,593,012
कंटेनर रेल परिवहन(सीआरटी) परिचालन खर्चे		397,630,923	416,096,172
बैंक प्रभार		553,964	659,319
ब्याज (खर्चे)	XX	8,871,050	19,410,629
नि.सा.दा. एवं सुस्थिर विकास व्यय		31,254,831	0
निदेशकों का पारिश्रमिक (शुल्क, यात्रा भत्ते इत्यादि)		1,582,783	1,478,307
लेखा परीक्षकों का शुल्क एवं खर्चे	XXI	5,949,772	8,017,472
परिसंपत्तियों की बिक्री पर हानि/बट्टे खाते डाली परिसम्पत्तियाँ		460,986	1,438,979
अशोध्य ऋण बट्टे खाते में		228,631	165,314
मूल्यहास/परिशोधन		336,679,788	329,886,686
क्षीणता के कारण हुई हानि		0	295,000
अशोध्य एवं संदिग्ध ऋणों के लिए आरक्षण		177,124,846	301,115,455
धन कर के लिए प्रावधान		158,830	360,000
		12,998,639,373	12,714,068,558
वर्ष के लिए लाभ		2,619,660,650	2,567,784,537
कुल		15,618,300,023	15,281,853,095
वर्ष के लिए लाभ		2,619,660,650	2,567,784,537
घटाया : पूर्व अवधि समायोजन (निवल)	XXII	19,024,267	3,037,216
कर पूर्व लाभ		2,600,636,383	2,564,747,321
घटाया : कर व्यय	XXIII	779,443,098	954,208,509
कर के बाद लाभ अधोनीत		1,821,193,285	1,610,538,812

इसी तारीख को हमारी संलग्न रिपोर्ट के अनुसार

कृते ग्रोवर, लल्ला एंड मेहता
चार्टर्ड एकाउंटेंट्स

(अशोक ग्रोवर)
पार्टनर

सदस्यता सं.081784

एफ.आर.एन.: 002830 एन

स्थान : नई दिल्ली

दिनांक : 26 अगस्त, 2015



31 मार्च, 2015 को समाप्त वर्ष का लाभ तथा हानि लेखा (सामान्य निधि)

आय	अनुसूची के अनुसार	इस वर्ष रु.	गत वर्ष रु.
वेअरहाउसिंग प्रभार (आय)	XXIV	7,952,697,808	7,992,465,965
विपणन सुसाध्य आय		5,210,873,965	4,574,151,555
कंटेनर रेल परिवहन (सीआरटी) परिचालन से आय		442,868,551	470,403,640
रणनीतिक भागीदारी के अन्तर्गत सीएफएस/आईसीडी से आय		713,824,564	732,917,825
पैस्ट नियंत्रण सेवा से आय		197,028,761	196,712,599
ब्याज (आय)	XXV	608,886,583	666,325,213
लाभांश आय	XXVI	217,878,362	211,618,119
विविध प्राप्तियां	XXVII	219,583,603	137,862,246
अधिक देयता, प्रावधान एवं मूल्यह्रास पुरांकित		48,095,483	299,132,099
परिसम्पत्तियों की बिक्री से लाभ		6,562,343	263,834
महत्वपूर्ण लेखांकन नीतियां	XXVIII		
लेखों के अंग के रूप में टिप्पणियाँ	XXIX		
कुल		15,618,300,023	15,281,853,095

उपर्युक्त संदर्भित अनुसूचियां लेखों का अभिन्न भाग हैं

निदेशक मंडल के लिए और उनकी ओर से

(वी.आर. गुप्ता)
निदेशक (वित्त)

(हरप्रीत सिंह)
प्रबंध निदेशक



31 मार्च, 2015 को समाप्त वर्ष का लाभ तथा हानि विनियोजन लेखा (सामान्य निधि)

विवरण	इस वर्ष (₹)	गत वर्ष (₹)
विनियोजन		
धारा 30 (1) के अधीन आरक्षित निधि	1,339,400,000	1,130,400,000
स्वयं क्षतिपूर्ति आरक्षित निधि	15,843,999	14,847,568
प्रस्तावित लाभांश	367,069,908	326,275,296
वितरित लाभों पर कर	66,469,574	45,580,718
हितकारी निधि	24,387,919	33,789,889
निगमित सामाजिक दायित्व एवं एस.डी	0	55804543
अनुसंधान एवं विकास निधि हेतु आरक्षित	8,115,370	3,781,140
तुलन पत्र में ले जाया गया शेष	5,557	99,042
कुल	1,821,292,327	1,610,578,196

इसी तारीख को हमारी संलग्न रिपोर्ट के अनुसार

कृते ग्रोवर, लल्ला एंड मेहता
चार्टर्ड एकाउंटेंट्स

(अशोक ग्रोवर)

पार्टनर

सदस्यता सं. 081784

एफ.आर.एन.: 002830 एन

स्थान: नई दिल्ली

दिनांक: 26 अगस्त, 2015



31 मार्च, 2015 को समाप्त वर्ष का लाभ तथा हानि लेखा (सामान्य निधि)

विवरण	इस वर्ष (₹)	गत वर्ष (₹)
पिछले तुलन पत्र के अनुसार शेष	99,042	39,384
लाभ तथा हानि लेखा से हस्तांतरित कर पश्चात लाभ	1,821,193,285	1,610,538,812
कुल	1,821,292,327	1,610,578,196

निदेशक मण्डल के लिए और उनकी ओर से

(वी.आर. गुप्ता)
निदेशक (वित्त)

(हरप्रीत सिंह)
प्रबंध निदेशक



केन्द्रीय भण्डारण निगम



अंतर्राष्ट्रीय योग दिवस की झलकियां
A view from International Yoga Diwas





2014-2015
लेखों के अंग के रूप
में अनुसूचियां (सामान्य निधि)





31 मार्च, 2015 को समाप्त वर्ष के लिए लेखों के अंग के रूप में अनुसूचियां (सामान्य निधि)

अनुसूची-1 अंश पूंजी

	इस वर्ष (₹)	गत वर्ष (₹)
क) प्राधिकृत प्रत्येक 1000/- रु. 1000000 अंश	100,00,00,000	100,00,00,000
ख) निर्गमित 745250 अंश प्रत्येक 1000/- रु.	74,52,50,000	74,52,50,000
ग) अभिदत्त 745250 अंश प्रत्येक 1000/- रु.	74,52,50,000	74,52,50,000
घ) मांगी गई एवं प्रदत्त		
i 663950 अंश प्रत्येक 1000/- रु. पूर्ण आमंत्रित एवं प्रदत्त	663,950,000	66,39,50,000
ii 81300 अंश प्रत्येक 1000/-रु., प्रति अंश 200 रु. मांगी गई एवं प्रदत्त	16,260,000	1,62,60,000
कुल	680,210,000	68,02,10,000

क्र. अंशधारी सं.	अंशों की संख्या	निर्गमित एवं अभिदत्त	मांगी गई एवं प्रदत्त
1 केन्द्र सरकार	374,250	374,250,000	374,250,000
2 भारतीय स्टेट बैंक	175,440	175,440,000	147,440,000
3 अन्य अनुसूचित बैंक	142,522	142,522,000	109,183,600
4 सहकारी समितियाँ	1,045	1,045,000	1,026,600
5 भारतीय जीवन बीमा निगम सहित बीमा कंपनियाँ	51,454	51,454,000	47,774,000

क्र. अंशधारी सं.	अंशों की संख्या	निर्गमित एवं अभिदत्त	मांगी गई एवं प्रदत्त
6 कृषि उत्पाद का व्यापार करने वाली मान्यता प्राप्त संस्थाएँ	71	71,000	71,000
7 कृषि उत्पाद आदि का व्यापार करने वाली कंपनियाँ	5	5,000	5,000
कुल	744,787	744,787,000	679,750,200
8 सहकारी समितियाँ (अयोग्य अंशधारी) अनुज्ञेय श्रेणी के अंशधारियों को लम्बित हस्तांतरण (टिप्पणी सं. (ii) देखें)	463	463,000	459,800
	745,250	745,250,000	680,210,000
गत वर्ष	7,45,250	745,250,000	680,210,000

टिप्पणी :

- (i) चूंकि वेअरहाउसिंग कॉरपोरेशन अधिनियम, 1962 की धारा 5(1) को वेअरहाउसिंग कॉरपोरेशन अधिनियम, 1962 (गजट अधिसूचना दिनांक 13 मई, 2015) में हुए संशोधन के अनुसरण में समाप्त कर दिया गया है। अतः निगम के अंशों पर मूलधन लौटाने और अंशों को जारी करने के समय केन्द्र सरकार द्वारा निर्धारित लाभांश की अदायगी के संबंध में केन्द्र सरकार द्वारा अब कोई गारंटी नहीं दी गई है।
- (ii) जिला केन्द्रीय सहकारी बैंक, जो वेअरहाउसिंग कॉरपोरेशन्स अधिनियम, 1962 की धारा 2 (घ) के अनुसार अंशधारी रहने के योग्य नहीं हैं, को अनुज्ञेय श्रेणी के अधीन अंशधारियों के रूप में अयोग्य घोषित किया गया है। अनुज्ञेय श्रेणी के अधीन इन अयोग्य अंशधारियों के अंशों का हस्तांतरण लम्बित होने के कारण इन अंशों को उपरोक्त सहकारी समितियों के अधीन क्रम सं. 8 पर दर्शाया गया है। वेअरहाउसिंग कॉरपोरेशन्स अधिनियम, 1963 के नियम 26 (3) के अनुसार ऐसे अंशों के लिए लाभांश हेतु प्रावधान नहीं किया गया है।



अनुसूची-'II' स्थायी परिसम्पतियां

क्र.सं.	विवरण	लागत			31.3.2015 तक
		31.3.2014 तक	वर्ष के दौरान जोड़ी गई	वर्ष के दौरान कटौती/समायोजन	
स्थायी परिसंपत्तियां:		रु.	रु.	रु.	रु.
1	भूमि (पूर्ण स्वामित्व)	631,208,969	4,840,212	5,480	636,043,701
2	भूमि (पट्टे पर)	1,907,213,318	13,086,093	182,320	1,920,117,091
3	वेअरहाउस एवं गोदाम	9,799,023,138	899,584,907	68,135,639	10,630,472,406
4	कंटेनर यार्ड	1,045,288,772	0	0	1,045,288,772
5	विद्युत इंस्टालेशन	520,178,509	9,666,923	3,303,679	526,541,753
6	जल इंस्टालेशन	42,883,394	369,812	84,907	43,168,299
7	प्लांट एवं मशीनरी	1,179,290	0	0	1,179,290
8	कार्यालय बिल्डिंग	156,428,494	0	1,447,212	154,981,282
9	आवासीय फ्लैट्स	192,270,044	0	0	192,270,044
10	फर्नीचर	178,412,086	6,336,187	2,477,862	182,270,411
11	कार्यालय उपकरण	34,588,949	2,509,938	2,876,320	34,222,567
12	वाहन	19,969,165	1,541,824	556,302	20,954,687
13	प्रयोगशाला उपकरण	13,605,207	1,250,659	(71,965)	14,927,831
14	पीड़क जन्तुनाशन उपकरण	29,646,681	799,669	501,285	29,945,065
15	निर्माण उपकरण	700,993	2,260	0	703,253
16	अन्य उपकरण	315,955,168	70,239,581	1,639,875	384,554,874
17	लकड़ी के क्रेट्स	93,547,137	0	43,817,559	49,729,578
18	रैक्स	15,559,995	0	28,177	15,531,818
19	टिन ट्रे	506,206	0	283,174	223,032
20	रेलवे साइडिंग्स	19,378,574	0	0	19,378,574
21	कम्प्यूटर्स	128,109,852	10,840,559	(449,673)	139,400,084
22	एचबीएल शीट	67,388,628	7,190,011	0	74,578,639
23	पीसीसी ब्लॉक्स	7,640,716	0	6,179,356	1,461,360
24	पोली पैलेट्स	12,060,597	11,571,944	0	23,632,541
25	परिवर्तनीय प्लिंथ्स	11,130,131	0	0	11,130,131



अनुसूची-‘II’ स्थायी परिसम्पत्तियां

क्र. सं.	विवरण	मूल्यहास / क्षीणता / परिशोधन			हासित मूल्य		
		31.3.2014 तक	वर्ष के लिए	वर्ष के दौरान पुरांकित / समायोजित	31.3.2015 तक	31.3.2015 को	31.3.2014 को
	स्थायी परिसंपत्तियां:	रु.	रु.	रु.	रु.	रु.	रु.
1	भूमि (पूर्ण स्वामित्व)	0	0	0	0	636,043,701	631,208,969
2	भूमि (पट्टे पर)	477,125,379	40,206,412	0	517,331,791	1,402,785,300	1,430,087,939
3	वेअरहाउस एवं गोदाम	1,831,192,512	162,131,150	19,344,939	1,973,978,723	8,656,493,683	7,967,830,626
4	कंटेनर यार्ड	258,108,456	25,201,747	0	283,310,203	761,978,569	787,180,316
5	विद्युत इंस्टालेशन	220,823,064	17,866,079	1,918,721	236,770,422	289,771,331	299,355,445
6	जल इंस्टालेशन	26,479,136	1,329,666	94,559	27,714,243	15,454,056	16,404,258
7	प्लांट एवं मशीनरी	1,179,286	0	0	1,179,286	4	4
8	कार्यालय बिल्डिंग	33,322,358	2,527,774	7,863	35,842,269	119,139,013	123,106,136
9	आवासीय फ्लैट्स	54,753,570	3,134,001	0	57,887,571	134,382,473	137,516,474
10	फर्नीचर	116,508,520	9,200,969	2,427,985	123,281,504	58,988,907	61,903,566
11	कार्यालय उपकरण	28,612,108	2,097,527	2,129,657	28,579,978	5,642,589	5,976,841
12	वाहन	14,572,682	1,275,279	550,738	15,297,223	5,657,464	5,396,483
13	प्रयोगशाला उपकरण	9,952,297	1,290,374	(71,910)	11,314,581	3,613,250	3,652,910
14	पीडक जन्तुनाशन उपकरण	27,830,107	1,068,461	494,672	28,403,896	1,541,169	1,816,574
15	निर्माण उपकरण	585,009	44,749	0	629,758	73,495	115,984
16	अन्य उपकरण	247,354,398	22,170,217	1,260,144	268,264,471	116,290,403	68,600,770
17	लकड़ी के क्रेट्स	92,801,893	3,970	43,490,736	49,315,127	414,451	745,244
18	रैक्स	10,245,054	1,510,459	28,038	11,727,475	3,804,343	5,314,941
19	टिन ट्रे	505,527	0	283,173	222,354	678	679
20	रेलवे साइडिंग्स	19,260,564	23,984	0	19,284,548	94,026	118,010
21	कम्प्यूटर्स	98,540,198	11,132,131	(88,812)	109,761,141	29,638,943	29,569,654
22	एचबीएल शीट	42,272,661	5,296,837	0	47,569,498	27,009,141	25,115,967
23	पीसीसी ब्लॉक्स	7,004,164	0	5,689,804	1,314,360	147,000	636,552
24	पोली पैलेट्स	12,053,951	7,153,793	0	19,207,744	4,424,797	6,646
25	परिवर्तनीय प्लिंथ्स	2,405,146	181,420	0	2,586,566	8,543,565	8,724,985



अनुसूची-‘II’ स्थायी परिसम्पत्तियां

क्र.सं.	विवरण	लागत 31.3.2014 तक	वर्ष के दौरान जोड़ी गई	वर्ष के दौरान कटौती/समायोजन	31.3.2015 तक
	स्थायी परिसंपत्तियां:	रु.	रु.	रु.	रु.
26	अपरिवर्तनीय प्लिंथ्स	29,917,639	0	923,195	28,994,444
		15,273,791,652	1,039,830,579	131,920,704	16,181,701,527
27	स्थल पर सामग्री सहित कार्य प्रगति पर 5,51,177 /-रु. (गत वर्ष 5,51,177 /-रु.)	130,264,253	1,025,059,409	920,480,895	234,842,767
28	हस्तगत उपकरण	2,210,369	8,701,860	289,688	10,622,541
	उप-योग	15,406,266,274	2,073,591,848	1,052,691,287	16,427,166,835
	अप्रत्यक्ष परिसंपत्तियां :				
29	कंटेनर ट्रेन चलाने के लिए पंजीकरण शुल्क	500,000,000	0	0	500,000,000
30	भूमि के उपयोग का अधिकार	1,419,800	0	0	1,419,800
31	सॉफ्टवेयर	17,203,798	552,811	(94,698)	17,851,307
	कुल	15,924,889,872	2,074,144,659	1,052,596,589	16,946,437,942
	गत वर्ष	14,660,428,407	2,346,712,717	1,082,251,252	15,924,889,872





अनुसूची-‘II’ स्थायी परिसम्पत्तियां

क्र. सं.	विवरण	मूल्यहास/क्षीणता/परिशोधन			हासित मूल्य		
		31.3.2014 तक	वर्ष के लिए	वर्ष के दौरान पुरांकित/समायोजित	31.3.2015 तक	31.3.2015 को	31.3.2014 को
	स्थायी परिसंपत्तियां:	रु.	रु.	रु.	रु.	रु.	रु.
26	अपरिवर्तनीय प्लिंथ्स	29,364,582	154,336	923,195	28,595,723	398,721	553,057
		3,662,852,622	315,001,335	78,483,502	3,899,370,455	12,282,331,072	11,610,939,030
27	स्थल पर सामग्री सहित कार्य प्रगति पर 5,51,177 /-रु. (गत वर्ष 5,51,177 /-रु.)	400,968			400,968	234,441,799	129,863,285
28	हस्तगत उपकरण	1,430,056			1,430,056	9,192,485	780,313
	उप-योग	3,664,683,646	315,001,335	78,483,502	3,901,201,479	12,525,965,356	11,741,582,628
	अप्रत्यक्ष परिसंपत्तियां						
29	कंटेनर ट्रेन चलाने के लिए पंजीकरण शुल्क	200,000,000	25,000,000		225,000,000	275,000,000	300,000,000
30	भूमि के उपयोग का अधिकार	1,419,800			1,419,800	0	0
31	सॉफ्टवेयर	11,309,756	1,145,835	(35,009)	12,490,600	5,360,707	5,894,042
	कुल	3,877,413,202	341,147,170	78,448,493	4,140,111,879	12,806,326,063	12,047,476,670
	गत वर्ष	3,556,696,852	331,376,035	10,659,685	3,877,413,202	12,047,476,670	11,103,731,555



अनुसूची-II पर टिप्पणी- स्थायी परिसम्पत्तियां

- (1) वेअरहाउसों और गोदामों में वेअरहाउस परिसर के सभी आनुषंगिक सिविल कार्य शामिल हैं।
- (2) भूमि (फ्रीहोल्ड एवं पट्टे पर) : 421 स्थानों पर निगम ने कब्जा लिया है। 56 स्थानों जिनमें (क्षेत्रीय कार्यालय, अहमदाबाद-6 बेंगलुरु-2, भुवनेश्वर-16, भोपाल-3, चंडीगढ़-3, कोलकाता-2, दिल्ली-2, गुवाहाटी-1, हैदराबाद-2, लखनऊ-6, मुम्बई-3, पंचकुला-1, पटना-8, रायपुर-2) के अधिकार विलेख जिनका मूल्य 4318.09 लाख रु. है अभी निष्पादित होने हैं। इन स्थानों की लेखांकन नीति सं. 19 के अनुसार स्टाम्प ड्यूटी देयता के लिए प्रावधान किया गया है।
- (3) पट्टे पर 48 भूखण्डों के लिए लीज अवधि समाप्त हो गई है और भूखण्ड निगम के कब्जे में है। इन भूखण्डों के लिए पट्टे के नवीनीकरण का कार्य प्रगति पर है। भुगतान योग्य नवीनीकरण प्रीमियम की अनुपलब्धता को देखते हुए उसे लेखाबद्ध नहीं किया गया है। लीज किराए के लिए देयता को उपलब्ध सूचना के आधार पर लेखाबद्ध किया गया है।
- (4) खबली और शिमला में निगम को सा.वि.प्र. (पीडीएस) गतिविधि के लिए गोदाम निर्माण हेतु उपयोग अधिकार आधार पर वन भूमि आबंटित की गई है। इन भूखंडों पर वन विभाग का स्वामित्व है तथा कब्जा निगम के पास है। वन भूमि उपयोग अधिकार के रूप में इन भूखंडों की लागत को अमूर्त परिसंपत्तियों के रूप में दर्शाया गया है और पांच वर्ष से मूल्यहासित किया गया है।
- (5) मधेपुरा (पटना क्षेत्र) के भूखंड का अधिकार निजी पार्टी के पास है लेकिन इस भूखंड पर निगम का कब्जा है।
- (6) सैन्ट्रल वेअरहाउस, शिकारीपुर स्थित फ्रीहोल्ड भूमि वित्तीय संस्थान के ऋण भार के अधीन है। चूंकि देय राशि का भुगतान पहले ही वित्तीय संस्थान को कर दिया गया है, अतः देय अवधि में ऋण भार समाप्त हो जाना चाहिए।
- (7) निगम ने वर्ष 1998-99 में बोकदवीरा, नवी मुम्बई में 86 फ्लैट खरीदे थे जिसकी लागत 933.02 लाख रु. है चूंकि इन फ्लैटों को आज की तारीख तक नहीं लिया है तथा निगम दरों एवं करों, रख रखाव, सुरक्षा पर व्यय कर रहा है। अतः इन्हें बेचने का निर्णय लिया गया है। अनुमानित बिक्री मूल्य, खरीद की लागत से ज्यादा है, अतः फ्लैटों के मूल्य में कोई क्षीणता नहीं है।
- (8) 3411.47 लाख रु. (गत वर्ष 3313.76 लाख रु.) मूल्यहास राशि में शून्य (गत वर्ष 2.95 लाख रु.) क्षीणता हानि तथा 44.67 लाख रु. (निवल डेबिट) (गत वर्ष 11.94 लाख रु. (निवल डेबिट)) पूर्व अवधि के मूल्यहास शामिल हैं।
- (9) वर्ष 2014-15 के दौरान मुरैना-11, छिंदवाड़ा, खण्डवा, श्योपुरकलां-11, सूरत-1, बालाघाट, पीथमपुर, अबोहर, भरतपुर, हनुमानगढ़-11, कोटा-111, सीकर नरायणगढ़, बारन, छिदम्बरम, धारवाड, आस्का, मालदा, जाजपुर रोड, मुंगैर, नोखा, बेतिया तथा सी.के. रोड में कृषि उत्पादों के भंडारण के लिए वेअरहाउसों की स्थापना एवं प्रचालन में भंडारण सुविधाओं के लिए नीचे दिए गए विवरण के अनुसार 7426.92 लाख रु. की पूंजी खर्च की गई जिसके लिए आयकर अधिनियम, 1961 की धारा 35 एडी के अनुसार कटौती की अनुमति है और जिसे नीचे दी गई स्थायी परिसंपत्तियों में अनुसूची-11 में पूंजीकृत किया गया है।

	(आंकड़े रु. में)
वेअरहाउस एवं गोदाम	73,47,59,186
विद्युत संस्थापन	71,95,105
अन्य परिसंपत्तियाँ	7,37,621
कुल	74,26,91,912

अनुसूची-‘III’ निवेश (लागत पर)

(क) वेअरहाउसिंग कारपोरेशन्स अधिनियम, 1962 की धारा 19 (2) के अधीन सहयोगियों में (इक्विटी अनुद्धत)

इक्विटी अंशों की संख्या (अंकित मूल्य 100 ₹)

क्र.स	राज्य भंडारण निगम का नाम	इस वर्ष	गत वर्ष	इस वर्ष	गत वर्ष
1	आन्ध्र प्रदेश	448,391	448,391	44,839,100	44,839,100
2	असम	547,000	547,000	54,700,000	54,700,000
3	बिहार	320,994	320,994	32,099,400	32,099,400
4	छत्तीसगढ़ \$	201,920	201,920	20,192,000	20,192,000
5	गुजरात	200,000	200,000	20,000,000	20,000,000
6	हरियाणा	292,037	292,037	29,203,700	29,203,700
7	कर्नाटक	390,000	390,000	39,000,000	39,000,000
8	केरल	575,000	575,000	57,500,000	57,500,000
9	मध्यप्रदेश-एमपीडब्ल्यूएलसी \$	378,080	378,080	37,808,000	37,808,000
10	महाराष्ट्र #	435,560	435,560	41,132,000	41,132,000
11	मेघालय	122,562	122,562	12,256,200	12,256,200
12	ओडिशा	180,000	180,000	18,000,000	18,000,000
13	पंजाब	400,000	400,000	40,000,000	40,000,000
14	राजस्थान	392,630	392,630	39,263,000	39,263,000
15	तमिलनाडू	380,500	380,500	38,050,000	38,050,000
16	उत्तर प्रदेश	558,250	558,250	55,825,000	55,825,000
17	पश्चिमी बंगाल	380,700	380,700	38,070,000	38,070,000
	कुल (क)	6,203,624	6,203,624	617,938,400	617,938,400
	(ख) संयुक्त उद्यम एवं सहायक				
1	एनएमसीई के साथ संयुक्त उद्यम: (अनुद्धृत) 56,78,347 प्रति शेयर 10 रु. के अंकित मूल्य पर			83,289,873	83,289,873
2	सैन्ट्रल रेलसाइड वेअरहाउस कम्पनी लि0 (सहायक) अनुद्धृत 4,05,59,990 प्रति शेयर 10 रु. के अंकित मूल्य पर			405,599,900	405,599,900
	कुल (ख)			488,889,773	488,889,773
	कुल योग (क) + (ख)			1,106,828,173	1,106,828,173

टिप्पणी:-

- \$ निगम ने मध्य प्रदेश राज्य भंडारण निगम (एमपीएसडब्ल्यूएलसी) में 480 लाख रु. का निवेश किया था जिसका मध्य प्रदेश वेअरहाउसिंग एंड लॉजिस्टिक्स कॉरपोरेशन (एमपीडब्ल्यूएलसी) तथा छत्तीसगढ़ राज्य भंडारण निगम (सीएसडब्ल्यूएलसी) के रूप में विभाजन हो गया। इसके अतिरिक्त इन दोनों राज्य भंडारण निगमों में प्रत्येक को 50 लाख रु. की इक्विटी दी गई। विभाजन से पूर्व दी गई इक्विटी शेयर पूंजी को एमपीडब्ल्यूएलसी द्वारा 2011-12 तक ऋण एवं 2012-13 से पूंजी के रूप में माना जा रहा है। इससे निगम सहमत नहीं है क्योंकि इक्विटी को ऋण में परिवर्तित नहीं किया जा सकता। उपभोक्ता मामले, खाद्य और सार्वजनिक वितरण मंत्रालय ने एमपीएसडब्ल्यूएलसी की प्रदत्त अंश पूंजी को एमपीडब्ल्यूएलसी को (68.35 प्रतिशत) तथा सीएसडब्ल्यूएलसी को (31.65 प्रतिशत) तथा इक्विटी का 20 प्रतिशत की दर से लाभांश देने के संबंध में 16.11.2012 को अधिसूचना जारी की है तथा दिनांक 06.03.2014 के पत्र सं. 7-01/2013-एसजी द्वारा भी इसकी पुष्टि की गई है।
- #1996-97 के दौरान महाराष्ट्र राज्य भंडारण निगम द्वारा बोनस शेयरों के रूप में जारी 24240 अंश इसमें शामिल हैं।
- भारत सरकार के पूर्व अनुमोदन के बिना राज्य भंडारण निगमों में निवेश हस्तांतरणीय नहीं है।



31.03.2015 को समाप्त वर्ष के लिए लेखों के अंग के रूप में अनुसूचियाँ (सामान्य निधि)

अनुसूची-IV आरक्षित

राशि ₹ में

क्र.सं.	लेखा शीर्ष	इस वर्ष	गत वर्ष
1	धारा 30 (1) के अधीन आरक्षित निधि		
	पिछले तुलन पत्र के अनुसार	14,873,003,564	
	जोड़ा: लाभ तथा हानि विनियोजन लेखे से हस्तान्तरित	1,339,400,000	
2	अशोध्य एवं संदिग्ध ऋणों के लिए आरक्षित		
	पिछले तुलन पत्र के अनुसार	1,456,143,362	
	घटाया : वर्ष के दौरान समायोजित	643,701	
	जोड़ा : वर्ष के दौरान जोड़ा गया	177,124,846	
3	आरक्षित पूंजी		
	पिछले तुलन पत्र के अनुसार	45,954	45,954
4	स्वयं क्षतिपूर्ति आरक्षित निधि		
	पिछले तुलन पत्र के अनुसार	160,939,714	
	जोड़ा : निर्धारित निवेश पर ब्याज	15,843,999	
5	हितकारी निधि हेतु आरक्षित		
	पिछले तुलन पत्र के अनुसार	112,713,136	
	जोड़ा : निर्धारित निवेश पर ब्याज	6,175,986	
	घटाया : वर्ष के दौरान हितकारी निधि ट्रस्ट को भुगतान	118,889,122	
	जोड़ा: वर्ष के दौरान लाभ तथा हानि विनियोजन लेखे से हस्तांतरित	18,211,933	
6	अनुसंधान एवं विकास निधि के लिए आरक्षित		
	पिछले तुलन पत्र के अनुसार	5,175,563	
	घटाया : वर्ष के दौरान आरक्षित उपयोग	0	
	जोड़ा: चालू वर्ष के लाभ में से विनियोजन	8,115,370	
		13,290,933	5,175,563

अनुसूची-V बकाया देयताएं

राशि ₹ में

क्र.सं.	लेखा शीर्ष	इस वर्ष	गत वर्ष
1	फुटकर ऋणदाता	1,379,025,861	1,514,853,737
2	अन्य देयताएं (पेंशन निधि के लिए 510.51 लाख रु. की देयता शामिल) (गत वर्ष 5793.21 लाख)	238,891,908	812,414,443
3	प्रतिदेय जमा	209,969,098	161,293,429
4	व्यय के लिए देयताएं	958,942,813	799,679,278
5	खर्च के लिए प्रावधान	157,652,859	155,024,866
6	जमा कार्य (अन्य)	14,795,100	59,775,571
7	फुटकर ऋणदाता (एमएफ प्रभार)	690,187,343	591,095,601
8	परियोजनाओं हेतु फुटकर ऋणदाता	203,381,186	181,312,570
9	स्टॉम्प ड्यूटी के लिए देयता	13,902,908	8,202,930
10	विशेष स्वैच्छिक सेवानिवृत्ति योजना (एसवीआरएस) क्षतिपूर्ति	245,288,168	0
	कुल	4,112,037,244	4,283,652,425

31.03.2015 को समाप्त वर्ष के लिए लेखों के अंग के रूप में अनुसूचियाँ (सामान्य निधि)

अनुसूची – VI – वेतन एवं भत्ते हेतु प्रावधान

क्र.सं.	लेखा शीर्ष	इस वर्ष	राशि ₹ में	गत वर्ष
1	उत्पादकता से जुड़ा प्रोत्साहन			
	पिछले तुलन पत्र के अनुसार	14,487,777		
	घटाया : वर्ष के दौरान प्रदत्त	14,487,777		
	जोड़ा : वर्ष के दौरान किया गया प्रावधान	13,617,918	13,617,918	14,487,777
2	निष्पादन संबंधित वेतन			
	पिछले तुलन पत्र के अनुसार	150,614,548		
	घटाया : वर्ष के दौरान प्रदत्त	44,426,290		
	घटाया: निर्धारित दायित्व में हस्तांतरित (वित्तीय वर्ष 2012-13 के लिए 35.48 लाख रु. तथा वित्तीय वर्ष 2013-14 के लिए 1011.19 लाख रु.)	104,667,018		
	जोड़ा : वर्ष के दौरान किया गया प्रावधान	66,863,760	68,385,000	150,614,548
3	ग्रेच्युटी			
	पिछले तुलन पत्र के अनुसार	708,600,000		
	घटाया : वर्ष के दौरान कर्मचारी ग्रेच्युटी ट्रस्ट को भुगतान	100,000,000		
	जोड़ा : वर्ष के दौरान किया गया प्रावधान	230,400,000	839,000,000	708,600,000
4	छुट्टी लाभ			
	पिछले तुलन पत्र के अनुसार	1,672,200,000		
	घटाया : वर्ष के दौरान प्रदत्त छुट्टी लाभ	393,070,571		
	जोड़ा : वर्ष के दौरान किया गया प्रावधान	446,470,571	1,725,600,000	1,672,200,000
5	सेवानिवृत्ति उपरांत चिकित्सा लाभ			
	पिछले तुलन पत्र के अनुसार	1,364,700,000		
	घटाया : वर्ष के दौरान प्रदत्त	25,535,754		
	जोड़ा : वर्ष के दौरान किया गया प्रावधान	137,135,754	1,476,300,000	1,364,700,000
6	मृत्यु होने पर मुआवजा			
	पिछले तुलन पत्र के अनुसार	169,700,000		
	घटाया : वर्ष के दौरान प्रदत्त	11,975,000		
	जोड़ा : वर्ष के दौरान किया गया प्रावधान	475,000	158,200,000	169,700,000
7	एलटीसी			
	पिछले तुलन पत्र के अनुसार	24,600,000		
	घटाया : वर्ष के दौरान प्रदत्त	20,318,343		
	जोड़ा : वर्ष के दौरान किया गया प्रावधान	8,618,343	12,900,000	24,600,000
8	वेतन संशोधन प्रावधान			
	पिछले तुलन पत्र के अनुसार	154,027,089		
	घटाया: वर्ष के दौरान भुगतान/समायोजन	97,358,374		
	घटाया: वर्ष के दौरान पुरांकित	46,768,715		
	घटाया: निर्धारित देयता में हस्तांतरित	9,900,000	0	154,027,089
	कुल		4,294,002,918	4,258,929,414



31.03.2015 को समाप्त वर्ष के लिए लेखों के अंग के रूप में अनुसूचियाँ (सामान्य निधि)

राशि ₹ में

अनुसूची-‘VII’ कराधान के लिए प्रावधान

क्र.सं.	लेखा शीर्ष	इस वर्ष	गत वर्ष
1	आयकर	884,479,369	832,161,864
2	धन कर	160,000	361,470
	कुल	884,639,369	832,523,334

अनुसूची – ‘VIII’ लाभांश के लिए प्रावधान

क्र.सं.	लेखा शीर्ष	इस वर्ष	गत वर्ष
1	लाभांश		
	पिछले तुलन पत्र के अनुसार	371,856,014	
	घटाया : वर्ष के दौरान प्रदत्त/समायोजित लाभांश	371,856,014	
	जोड़ा : वर्ष के दौरान किया गया प्रावधान	367,065,108	
	जोड़ा : वितरित लाभ पर कर	66,468,758	
		433,533,866	371,856,014

अनुसूची – ‘IX’ निवेश पर प्रोद्भूत आय

क्र.सं.	लेखा शीर्ष	इस वर्ष	गत वर्ष
	प्राप्त माना		
1	राज्य भण्डारण निगमों से	48,746,696	96,736,627
2	सहायक कंपनी से (सीआरडब्ल्यूसी)	0	0
	संदिग्ध माना	282,989	282,989
	कुल	49,029,685	97,019,616

अनुसूची-‘X’ चालू परिसम्पत्तियाँ

क्र.सं.	लेखा शीर्ष	इस वर्ष	गत वर्ष
1	स्टॉक एवं स्टोर (प्रबंधन द्वारा प्रमाणित)		
	रसायन एवं प्रधूमक (निम्न वेटेज औसत लागत पर या निवल वसूली योग्य मूल्य)	41,260,671	34,561,245
	अन्य हस्तगत स्टोर (एफआईएफओ निम्न लागत पर या निवल वसूली योग्य मूल्य)	21,956,367	23,733,645
	मार्ग में माल	0	
		63,217,038	
2	वेअरहाउसिंग एवं अन्य उपाजित प्रभार		
	प्राप्त माना	431,573,057	264,582,863
3	फुटकर देनदार (वेअरहाउसिंग प्रभार)		
	प्राप्त माना	2,439,136,912	1,820,518,998
	संदिग्ध माना	1,359,091,133	1,123,556,077
		3,798,228,045	
4	फुटकर देनदार (एम.एफ. प्रभार)		
	प्राप्त माना	733,664,345	825,987,588
	संदिग्ध माना	63,327,406	60,208,828
		796,991,751	
5	फुटकर देनदार (टीडीएस)		
	प्राप्त माना	0	29,042
	संदिग्ध माना	17,576,160	43,603,455
		17,576,160	
6	जमा राशियों पर उपाजित ब्याज (बचत खातों सहित)		
	कुल	5,213,647,946	4,332,015,899

31.03.2015 को समाप्त वर्ष के लिए लेखों के अंग के रूप में अनुसूचियाँ (सामान्य निधि)

राशि ₹ में

अनुसूची-‘XI’ ऋण एवं अग्रिम

क्र.सं.	लेखा शीर्ष	इस वर्ष	गत वर्ष
1	सैन्ट्रल रेलसाइड वेअरहाउस कम्पनी लि.को ऋण (प्रतिभूत) प्राप्त माना	639,132,539	639,132,539
2	प्राप्त किये जाने वाले मूल्य के लिए अथवा वस्तु या नकदी में वसूली योग्य अन्य अग्रिम प्राप्त माना		
	क) स्टाफ को अग्रिम	23,360,228	33,117,016
	ख) पूंजी अग्रिम	762,497	12,204,456
	ग) आयकर विभाग से वसूली योग्य (8844.79 लाख रु. के इस कर प्रावधान की तुलना में) (गत वर्ष 8321.62 लाख रु.) है।	1,168,096,915	1,324,643,376
	घ) अन्य (विभिन्न पार्टियों को एमडीआर के रूप में भुगतान किए गए 67.34 लाख रु. के प्रतिभूति जमा सहित)	1,218,076,824	1,294,905,138
	कुल	2,410,296,464	
	संदिग्ध माना	140,124,803	110,136,145
3	स्रोत पर काटा गया आयकर प्राप्त माना	564,586,363	416,511,300
	संदिग्ध माना	52,222,016	118,355,868
4	मेट क्रेडिट प्राप्य	187,831,491	168,758,485
5	सीआरडब्ल्यूसी लि. से देय (सहायक कंपनी) कुल	25,688,498	23,800,168
		4,019,882,174	4,141,564,491

अनुसूची-‘XII’ नकद एवं बैंक शेष

क्र.सं.	लेखा शीर्ष	इस वर्ष	गत वर्ष
1	हस्तगत नकदी		
	(i) हस्तगत नकदी/अग्रदाय	7,319,739	7,879,747
	(ii) अस्थायी अग्रिम	3,287,875	2,183,613
2	बैंकों में शेष		
	भारतीय स्टेट बैंक एवं उसके अनुषंगी :		
	(i) बचत/फलैक्सी/चालू खाते में [बैंक गारंटी पर गिरवी 6.18 लाख रु. सहित (गत वर्ष 6.18 लाख रु.)]	102,012,116	598,608,052
	(ii) जमा खाते में [बैंक गारंटी पर गिरवी 81.48 लाख रु. शामिल (गत वर्ष 67.66 लाख रु.)]	9,943,050	6,766,000
	अन्य- राष्ट्रीयकृत बैंक		
	(i) बचत/फलैक्सी/चालू खातों में [बैंक गारंटी पर 10 लाख रु. सहित (गत वर्ष 35.15 लाख रु.)]	458,769,508	341,282,885
	(ii) जमा खाते में [बैंक गारंटी पर 26.76 लाख रु. सहित (गत वर्ष 26.05 लाख रु.)]	5,293,738,481	4,664,763,468
3	हस्तगत एफडीआर (निगम के पक्ष में एफडीआर के रूप में गिरवी कॉन्ट्रैक्ट्स की प्रतिभूतियाँ प्राप्त)	57,474,021	58,854,725
4	बैंक ड्राफ्ट एवं चैक हस्तगत	38,619,746	16,884,715
5	मार्गस्थ प्रेषण/बैंक ड्राफ्ट/चैक कुल	5,743,877	897,807
		5,976,908,413	5,698,121,012



31.03.2015 को समाप्त वर्ष के लिए लेखों के अंग के रूप में अनुसूचियाँ (सामान्य निधि)

राशि ₹ में

अनुसूची-‘XIII’ अपरिशोधित व्यय

क्र.सं.	लेखा शीर्ष	इस वर्ष	गत वर्ष
1	सेवानिवृत्ति पश्चात चिकित्सा लाभ की गत अवधि लागत (पीआरएमबी)		
	पिछले तुलन पत्र के अनुसार शेष	25,932,847	
	घटाया : वर्ष के दौरान परिशोधन	8,644,280	25,932,847
	कुल	17,288,567	25,932,847

अनुसूची – ‘XIV’ रसायन, कवर्स एवं डनेज का उपभोग

क्र.सं.	लेखा शीर्ष	इस वर्ष	गत वर्ष
1	रसायन	104,456,824	109,894,788
2	पॉलीथिन कवर्स	14,399,839	10,921,347
3	डनेज	12,141,784	14,407,576
	कुल	130,998,447	135,223,711

अनुसूची – ‘XV’ वेतन एवं भत्ते (प्रावधानों के साथ)

क्र.सं.	लेखा शीर्ष	इस वर्ष	गत वर्ष
1	अध्यक्ष	0	0
2	प्रबन्ध निदेशक	2,750,181	2,350,036
3	प्रकार्यात्मक निदेशक	5,919,342	7,323,802
4	अधिकारी एवं अन्य कर्मचारी	3,621,116,919	3,727,949,574
5	भविष्य निधि में योगदान	322,755,812	318,760,953
6	पेंशन फण्ड में योगदान	176,916,735	195,021,223
7	व्यय का परिशोधन (कर्मचारी लाभ)	8,644,280	25,848,206
	प्रावधान :		
8	ग्रेच्युटी {(पूँजीकृत 86.32 लाख रु. (गत वर्ष 29.71 लाख रु.) एवं 38.46 लाख रु. (गत वर्ष 25.69 लाख रु.) सीआरडब्ल्यूसी को हस्तांतरित/मरम्मत आदि को छोड़कर)}	217,922,626	60,252,977
9	पीआरपी/पीएलआई {(पूँजीकृत 62.64 लाख रु.(गत वर्ष 123.95 लाख रु.) एवं 14.13 लाख रु.(गत वर्ष 0.64 लाख रु.) सीआरडब्ल्यूसी को हस्तांतरित/मरम्मत आदि को छोड़कर)}	72,805,392	104,668,834
10	छुट्टी लाभ {(पूँजीकृत 167.74 लाख रु. (गत वर्ष 236.31 लाख रु.) एवं 67.63 लाख रु.(गत वर्ष 14.00 लाख रु.) सी आर डब्ल्यू सी को हस्तांतरित/मरम्मत आदि को छोड़कर)}	422,933,825	479,154,576
11	पीआरएमबी {(पूँजीकृत 51.64 लाख रु. (गत वर्ष 76.64 लाख रु.) एवं 19.30 लाख रु. (गत वर्ष 8.98 लाख रु.) सी आर डब्ल्यू सी को हस्तांतरित/मरम्मत आदि को छोड़कर)}	130,041,821	155,468,589

31.03.2015 को समाप्त वर्ष के लिए लेखों के अंग के रूप में अनुसूचियाँ (सामान्य निधि)

		राशि ₹ में
12 मृत्यु होने पर मुआवजा (पूँजीकृत 3.85 लाख रु. (गत वर्ष 48.10 लाख रु.) को छोड़कर)	90,208	159,306,079
13 एलटीसी {(पूँजीकृत मरम्मत के लिए प्रभारित 3.15 लाख रु.) (गत वर्ष 2.54 लाख रु.) को छोड़कर}	8,302,508	8,422,113
14 वेतन संशोधन प्रावधान {(पूँजीकृत शून्य लाख रु. (गत वर्ष 41.21 लाख रु.) को छोड़कर)}	0	42,107,800
15 एसवीआरएस क्षतिपूर्ति	242,194,239	330,208,866
कुल	5,232,393,888	5,616,843,628

अनुसूची – 'XVI' यात्रा भत्ते इत्यादि

क्र.सं.	लेखा शीर्ष	इस वर्ष	गत वर्ष
1	अध्यक्ष	958,778	923,061
2	प्रबन्ध निदेशक	502,483	666,824
3	प्रकार्यात्मक निदेशक	794,050	1,870,932
4	अधिकारी एवं अन्य कर्मचारी	44,719,791	47,566,910
	कुल	46,975,102	51,027,727

अनुसूची – 'XVII' मरम्मत एवं रखरखाव

क्र.सं.	लेखा शीर्ष	इस वर्ष	गत वर्ष
1	बिल्डिंग	354,490,902	278,860,932
2	उपकरण	36,935,116	55,467,167
	कुल	391,426,018	334,328,099

अनुसूची – 'XVIII' किराया, दर एवं कर

क्र.सं.	लेखा शीर्ष	इस वर्ष	गत वर्ष
1	कार्यालय का किराया	7,409,554	11,284,466
2	गोदामों का किराया	210,178,126	212,714,856
3	लीज़ का किराया	188,257,355	161,989,105
4	दर एवं कर	112,439,791	103,018,626
	कुल	518,284,826	489,007,053



अनुसूची – 'XIX' विविध खर्च

क्र.सं.	लेखा शीर्ष	इस वर्ष	गत वर्ष
1	विज्ञापन	12,777,184	18,440,277
2	कारोबार संवर्धन व्यय	1,461,504	2,292,273
3	एमएफ प्रभारों पर नकदी छूट	71,756	75,972
4	वाहन	33,691,459	33,047,356
5	जमाकर्ताओं को मुआवजा	776,274	4,885,881
6	कम्प्यूटीकरण प्रभार	9,563,300	6,451,736
7	थोक जमाकर्ताओं को नकदी प्रोत्साहन	994,600	9,443,150
8	पैसे को पूर्ण मानने में आया अन्तर	1,831	1,943
9	मनोरंजन	14,027,021	15,288,342
10	अभियांत्रिकी परामर्शी सेवा खर्च	21,545,255	16,623,270
11	स्थापना कस्टम कर्मचारी	43,632,859	41,305,853
12	किसान विस्तार सेवा योजना खर्च	1,306,908	1,980,776
13	मालभाड़ा एवं चुंगी	3,430,166	3,716,019
14	गेस्टहाउस खर्च	2,720,122	2,778,633
15	आन्तरिक हैंडलिंग	315,896	606,781
16	आईएसओ- लेखा परीक्षा खर्च	150,208	913,173
17	विधि खर्च	11,084,188	10,763,580
18	समाचार पत्र एवं पत्रिकाएं	1,328,574	1,662,438
19	लघु विविध खर्च	35,803,344	31,737,186
20	लघु डेड स्टॉक	0	1,321,051
21	डाक,तार एवं टेलेक्स	6,627,222	6,055,323
22	प्रचार एवं प्रसार	2,830,472	6,376,821
23	प्रोफेशनल प्रभार	17,893,667	13,232,054
24	अन्य खर्च (पीसीएस)	48,794,027	37,966,812
25	कार्यालय खर्च	2,888,390	0
26	रॉयल्टी	169,699	7,473,244
27	अनुसंधान एवं विकास	990,600	2,304,200
28	संगोष्ठी एवं सम्मेलन	2,604,120	1,601,529
29	स्टाफ कार खर्च	4,634,451	4,931,175
30	स्टाफ प्रशिक्षण खर्च	7,292,390	8,086,743
31	अंशदान एवं सदस्यता	1,576,221	2,207,008
32	टेलीफोन	14,902,179	14,479,621
33	पूंजीगत कार्यों में अनामेलित खर्च	48,112,919	0
34	प्रयोग न किए गए सेनवेट क्रेडिट बट्टे खाते में	100,982,846	58,972,223
35	जल एवं विद्युत	116,282,264	105,544,781
36	तोल प्रभार	16,668,116	16,896,104
37	कामगार क्षतिपूर्ति	600,000	1,000,000
	कुल	588,532,032	490,463,328



31.03.2015 को समाप्त वर्ष के लिए लेखों के अंग के रूप में अनुसूचियाँ (सामान्य निधि)

राशि ₹ में

अनुसूची – 'XX' ब्याज (व्यय)

क्र.सं.	लेखा शीर्ष	इस वर्ष	गत वर्ष
1	सरकार	0	0
2	बैंक	0	0
3	अन्य	8,871,050	19,410,629
	कुल	8,871,050	19,410,629

अनुसूची – 'XXI' लेखा परीक्षकों का शुल्क एवं व्यय

क्र.सं.	लेखा शीर्ष	इस वर्ष	गत वर्ष
1	लेखा परीक्षा शुल्क शाखा लेखा परीक्षकों के लिए 27.29/-लाख रु. (गत वर्ष 22.66/- लाख रु. शामिल)	4,125,000	3,428,270
2	यात्रा खर्च	657,772	3,619,112
3	कर लेखापरीक्षा शुल्क (शाखा लेखा परीक्षकों के लिए 5.10/-लाख रु. गत वर्ष रु. 4.11/- लाख रु. शामिल)	1,008,000	820,090
4	अन्य सेवाओं के लिए	159,000	150,000
	कुल	5,949,772	8,017,472



31.03.2015 को समाप्त वर्ष के लिए लेखों के अंग के रूप में अनुसूचियाँ (सामान्य निधि)

राशि ₹ में

अनुसूची- 'XXII' पूर्व अवधि राजस्व मदें

लेखा शीर्ष	इस वर्ष		गत वर्ष	
	नामे	जमा	नामे	जमा
आय:				
वेअरहाउसिंग प्रभार	10,822,839	4,657,880	14,371,165	22,944,071
विपणन सुसाध्य प्रभार	12,531,986	601,775	94,389	47,389
पैस्ट नियंत्रण सेवाओं से आय	0	176,642	28,562	7,918
सीआरटी से आय	0	0	286,617	0
प्राप्त किराया-अन्य	720,000	13,978,092	0	0
विविध प्राप्तियां	518,503	835,118	4,683,131	126,372
अग्रिम पर प्राप्त ब्याज	3,261,697	4,502,707	1,644,572	0
बैंक जमा पर प्राप्त ब्याज	0	375,445	2,073,807	1,922
ईएमडी/एसडी जब्त	228,056	100,000	0	0
कुल	28,083,081	25,227,659	23,182,243	23,127,672
निवल:	2,855,422		54,571	
व्यय				
सीएसआर खर्चे	98,558	0	0	0
चिकित्सा खर्चे	162,278	1,914,203	0	0
डैस प्रोत्साहन	50,056	0	0	0
वेअरहाउसिंग लाइसेंस फीस	0	0	272,350	0
रसायन उपभोग	0	47,914	0	0
वेतन एवं भत्ते	20,003	40,358	2,010,931	10,018,702
मरम्मत एवं रख रखाव				
भवन	23,729	418,412	7,416,980	0
उपकरण	84,453	41,598	316,012	10,000
मजदूरी	431,424	0	453,309	458,015
निदेशक पारिश्रमिक (फीस, यात्रा भत्ता, आदि)	0	0	0	21,621
यात्रा व्यय, स्टाफ व अन्य	154,592	0	64,321	0
गोदाम किराया	83,370	84,289	0	0
दर एवं कर	18,079,050	7,158,804	50,492	0
मूल्यहास	4,467,382	0	1,277,860	83,511
लीज किराया	180,000	1,702,483	783,485	0
बीमा	57,451	13,451	0	0
विपणन सुसाध्य व्यय	1,862,799	134,916	78,096	466,400
कंटेनर रेल परिवहन (सीआरटी) प्रचालन खर्चे	0	0	177,600	0
मुद्रण एवं लेखन सामग्री	0	0	433,678	438,482
प्रदत्त ब्याज	0	251,174	0	0
लघु विविध खर्चे	3,296,148	523,891	291,256	55,723
दूरभाष खर्चे	0	0	21,105	5,000
विविध खर्चे	181,463	0	0	0

31.03.2015 को समाप्त वर्ष के लिए लेखों के अंग के रूप में अनुसूचियाँ (सामान्य निधि)

राशि ₹ में

अनुसूची- 'XXII' पूर्व अवधि राजस्व मदें

लेखा शीर्ष	इस वर्ष		गत वर्ष	
	नामे	जमा	नामे	जमा
प्रचार एवं प्रसार	215,781	0	300,000	0
अंशदान एवं सदस्यता	0	0	12,000	0
विज्ञापन	0	0	33,009	0
वाहन खर्चे	0	150,365	26,949	0
स्थापना अन्य	387,331	746,813	48,389	0
तोल प्रभार	0	0	188,195	0
समाचार पत्र, पुस्तकें तथा पत्रिकाएं	0	0	3,604	0
स्टाफ प्रशिक्षण खर्चे	0	0	443,473	0
प्रोफेशनल प्रभार	0	519,430	89,196	0
कम्प्यूटरीकरण प्रभार	32,700	0	0	0
जल एवं विद्युत	57,553	0	485,109	0
प्रयोग न किए गए सेनवेट क्रेडिट बट्टे खाते में	0	39,800	5,869	743,169
वीआरएस खर्चे	30,625	0	0	0
कुल	29,956,746	13,787,901	15,283,268	12,300,623
निवल:	16,168,845		2,982,645	
निवल शेष-डेबिट / क्रेडिट	19,024,267		3,037,216	
	(डेबिट)		(डेबिट)	

अनुसूची - 'XXIII' कर व्यय

क्र.सं.	लेखा शीर्ष	इस वर्ष	गत वर्ष
1	चालू कर {पूर्व वर्षों के 973.48 लाख रु. सहित (गत वर्ष 3043.16 लाख रु.)}	622,348,045	674,315,516
2	आस्थगित कर	157,095,053	279,892,993
	कुल	779,443,098	954,208,509

अनुसूची - 'XXIV' वेअरहाउसिंग प्रभार (आय)

क्र.सं.	लेखा शीर्ष	इस वर्ष	गत वर्ष
1	वेअरहाउसिंग प्रभार	8,049,082,429	8,078,055,161
	घटाया: सहकारी समितियों और अन्य को छूट	96,384,621	85,589,196
	कुल	7,952,697,808	7,992,465,965



31.03.2015 को समाप्त वर्ष के लिए लेखों के अंग के रूप में अनुसूचियाँ (सामान्य निधि)

राशि ₹ में

अनुसूची – 'XXV' ब्याज (आय)

क्र.सं.	लेखा शीर्ष	इस वर्ष	गत वर्ष
1	बैंकों के पास जमा से	510,810,117	542,372,123
2	ऋण एवं अग्रिम से		
	स्टाफ	3,785,128	7,458,088
	अन्य	94,291,338	116,495,002
	कुल	608,886,583	666,325,213

अनुसूची – 'XXVI' लाभांश आय

क्र.सं.	लेखा शीर्ष	इस वर्ष	गत वर्ष
1	सहयोगियों के साथ निवेश (रा.भ.नि.)	177,318,362	150,778,119
2	सहायक कम्पनियों के साथ निवेश (सीआरडब्ल्यूसी)	40,560,000	60,840,000
	कुल	217,878,362	211,618,119

अनुसूची – 'XXVII' विविध प्राप्तियाँ

क्र.सं.	लेखा शीर्ष	इस वर्ष	गत वर्ष
1	प्रचालन :		
	अभियांत्रिकी परामर्शी सेवाओं से आय	10,147,197	6,857,327
	अन्य प्रचालन विविध प्राप्तियाँ	205,836,250	127,627,481
		215,983,447	134,484,808
2	गैर-प्रचालन :		
	विदेशी विनिमय में अंतर (निवल लाभ)	433,574	872,204
	अन्य गैर-प्रचालन विविध प्राप्ति	3,166,582	2,505,234
		3,600,156	3,377,438
	कुल	219,583,603	137,862,246



अनुसूची –'XXVIII' महत्वपूर्ण लेखांकन नीतियां

लेखांकन की पद्धति

- 1) लेखों को परिचालित करने की तारीख के बाद लिए गए पूर्ववर्ती प्रभाव रखने वाले निर्णयों के कारण प्रोद्भूत देयताओं/आय को संबंधित लेखा शीर्ष के अधीन सीधे लेखाबद्ध किया गया है।
- 2) (i) आयातित कार्गो के लिए वेअरहाउसिंग सेवाओं के संबंध में जिनकी आय को सम्पूर्ण सेवा संविदा पद्धति पर कार्गो की प्राप्ति/रिलीज पर मान्यता दी गई है तथा जहां तक कालातीत बाण्ड/लम्बी अवधि के कार्गो का संबंध है, वहां पर वेअरहाउसिंग से प्राप्त आय को बिक्री प्रक्रिया में से इसकी वसूलियों पर मान्यता दी गई है। अन्य सेवाओं से होने वाली समानुपातिक समापन पद्धति पर मान्यता दी गई है।
(ii) खाली और बेकार (जैसे पुराने अखबार) वस्तुओं की बिक्री से प्राप्त आय वसूली आधार पर लेखाबद्ध की गई है।
(iii) परामर्शदायी सेवा से प्राप्त आय में निगम द्वारा किए गए जमा कार्यों के लिए पर्यवेक्षक शुल्क के रूप में प्राप्त आय भी शामिल है जिसे समानुपातिक समापन पद्धति के अनुसार मान्यता दी गई है।
- 3) जहां स्टाफ को प्रदत्त यात्रा भत्ता एवं छुट्टी यात्रा रियायत के बिल अभी प्राप्त होने हैं, उनकी देयता कर्मचारियों को दिए गए अग्रिमों की सीमा तक ही ली गई है। अगले वर्ष के आरंभ में इस प्रक्रिया को पलट दिया गया है।
- 4) संपत्ति कर यदि विवाद के घेरे में नहीं है तो प्राप्त मांग एवं उपलब्ध सूचना के आधार पर लेखाबद्ध किया गया है।
- 5) (क) लीज पर ली गई भूमि अधिग्रहण की लागत के लिए प्रदत्त (प्रीमियम) तथा उस पर विकसित कंटेनर यार्ड/ खुले क्षेत्र की लागत को लीज अवधि के लिए मूल्यहास प्रभारित किया गया है।
(ख) निगम द्वारा ली गई भूमि पर विकसित किये गये कंटेनर यार्ड/खुले क्षेत्र की लागत का लेखा बहियों में मूल्यहास प्रभारित नहीं किया गया है।
- 6) भूमि अधिग्रहण के लिए दिए गए मुआवजे के ब्याज को (भूमि अधिग्रहण कार्यवाही के अधीन) लाभ-हानि लेखे में प्रभारित किया गया है। स्टाफ को दिए गए ऋणों और अग्रिमों पर वसूले ब्याज एवं अभियांत्रिकी विभाग की स्थायी परिसंपत्तियों पर मूल्यहास को पूंजीकृत नहीं किया गया है।

स्थायी परिसंपत्तियाँ तथा मूल्यहास

- 7) (क) स्थायी परिसंपत्तियों को ऐतिहासिक लागत पर संचित मूल्यहास को घटाकर दर्शाया गया है। तथापि पूर्ण रूपेण मूल्यहासित परिसम्पत्ति को एक रुपया पर रखा गया है।
(ख) निगम द्वारा स्थायी परिसंपत्ति पर मूल्यहास को निर्धारित दरों पर सीधी रेखा पद्धति पर (परिसंपत्तियों की आय तकनीशियनों की रिपोर्ट पर आधारित) प्रभारित किया गया है। विवरण नीचे दिया गया है:—

केभनि द्वारा अपनाई गई दरें % (उपयोग अवधि पर आधारित)	
वेअरहाउस तथा गोदाम/परिवर्तनीय प्लिंथ/भवन/फ्लैट्स	1.63
अपरिवर्तनीय प्लिंथ	20.00
जल एवं विद्युत संस्थापना	3.50
प्लांट एवं मशीनरी/रेलवे साइडिंग	5.15
फर्नीचर/विद्युत उपकरण	6.50
कार्यालय/निर्माण/अन्य उपकरण/एचबीएल शीट	16.00
मोबाईल फोन	33.33
वाहन	12.00
प्रयोगशाला उपकरण	19.00
कीटनाशन उपकरण	24.00
लकड़ी के क्रेट/पीसीसी ब्लॉक	12.00



रैक एवं टिन ट्रे	10.00
पोली पैलेट्स	5.00
कंप्यूटर्स	16.21
अप्रत्यक्ष परिसम्पत्तियां	
कंटेनर ट्रेनों के लिए पंजीकरण शुल्क	5.00
भूमि प्रयोग का अधिकार	20.00
कंप्यूटर सॉफ्टवेयर	16.21

ग) तकनीकी प्रमाणन एवं भवन की मियाद को मद्देनजर रखते हुए लीज अवधि पर ध्यान दिए बिना लीज होल्ड पर बने वेअरहाउस/भवन के लिए मूल्यहास को उपरोक्त दर पर प्रभारित किया गया है क्योंकि लीज अवधि की समाप्ति के बाद ही लीज सामान्यतः नवीकृत हो जाती है। यदि भूमि की लीज नवीकृत नहीं हुई हो तो वेअरहाउस/भवन की हैंडिंग ओवर के समय प्राप्त क्षतिपूर्ति राशि से ह्रासित मूल्य तथा लाभ और हानि यदि कोई है, से समायोजित कर लेन देन को बही में लेखाबद्ध किया जाएगा।

(घ) परिसंपत्तियों जिनकी लागत 500/- रु. तक है, को राजस्व में प्रभारित किया गया है। परिसंपत्तियों जिनकी लागत 500/- रु. से ज्यादा और 5000/- रु. तक है, को पूंजीकृत माना जाएगा और मूल्यहास 100 प्रतिशत की दर से प्रभारित किया गया है जिससे प्रत्येक ऐसी सम्पत्ति के लिए एक रु. का नाममात्र मूल्य रह जाता है।

8) वित्तीय वर्ष के दौरान परिसंपत्तियों के प्रयोग के माह से यथानुपात आधार पर मूल्यहास/परिशोधन का प्रावधान है। वित्तीय वर्ष के दौरान विक्रय या निपटान की गई ऐसी परिसंपत्तियों पर विक्रय अथवा निपटान के माह तक मूल्यहास/परिशोधन का प्रावधान है।

निवेश

9) निवेश दीर्घकालिक होने के कारण इन्हें लागत पर लिया जाता है।

सरकारी अनुदान

10) जहां तक सरकारी अनुदान का संबंध है, और जो विशेष स्थायी परिसम्पत्तियों से संबंधित है उसके लिए पूंजी अप्रोच पद्धति का अनुसरण किया गया है। यदि सरकारी अनुदान राजस्व से संबंधित है तो इसे संबंधित व्यय में से घटाया गया है।

बीमा दावे

11) जहाँ स्टॉक का बीमा किया गया है, वहाँ हानि की स्थिति में जमाकर्ता को दी जाने वाली क्षतिपूर्ति तथा बीमाकर्ता से प्राप्त होने वाली दावा राशि को प्रत्येक मामले के तथ्यों के आधार पर लेखाबद्ध किया जाता है। तथापि जमाकर्ता को वास्तविक भुगतान बीमाकर्ता से प्राप्त होने के पश्चात् ही किया जाता है। कोई भिन्नता होने पर उसे वास्तविक प्राप्ति/भुगतान के आधार पर लेखाबद्ध किया जाता है। जहाँ स्टॉक का बीमा नहीं किया गया है वहाँ जमाकर्ताओं को क्षतिपूर्ति का भुगतान इस उद्देश्य के लिए सृजित आरक्षित निधि से किया जाता है।

माध्यस्थ निर्णय

12) माध्यस्थ निर्णय को तभी माना गया है जब पार्टी द्वारा 90 दिनों के अंदर इसके लिए कोई विवाद नहीं उठाया गया है। फिर भी निगम के पक्ष में देय राशि को वसूली के बाद ही लेखाबद्ध किया जाता है क्योंकि इसकी वसूली संदिग्ध है।

अदावाकृत लाभांश

13) अदावाकृत लाभांश को संबंधित वर्षों पर ध्यान दिए बिना यथावत् दर्शाया गया है।

कर्मचारी लाभ

14) ग्रेच्युटी, अर्धवेतन (चिकित्सा) छुट्टी सहित छुट्टी नकदीकरण, सेवा निवृत्ति पश्चात् चिकित्सा लाभ, एलटीसी एवं सेवा के दौरान मृतक कर्मचारियों के परिवार के नामिती/कानूनी वारिस को एकमुश्त राशि का भुगतान बीमांकित मूल्यांकन एवं बीमांकित लाभ एवं हानियों पर लाभ एवं हानि लेखे में अंकित किया गया है।

वस्तु सूचियां

15) रसायन एवं निर्माण सामग्री का मूल्यांकन निम्न वेटिड एवरेज लागत या निवल वसूली योग्य मूल्य पर आंका गया है।

- 16) हस्तगत स्टोर जैसे प्रिंटिंग एवं स्टेशनरी, वर्दियां, पॉलीथीन कवर एवं निभार आदि को "प्रथम प्रवेश प्रथम निकास" आधार पर निम्न लागत अथवा वसूली योग्य मूल्य के अनुसार आंका गया है।
- 17) अनुपयोज्य/पुरानी निर्माण सामग्री को निम्न भार औसत मूल्य अथवा निवल वसूली योग्य मूल्य के आधार पर आंका गया है।

भूमि तथा सिविल कार्यों पर व्यय

- 18) गोदामों का पूंजीकरण भंडारण योग्यता प्रमाण-पत्र प्राप्त होने पर तथा गोदामों के कार्य प्रारंभ होने के प्रमाणपत्र के आधार पर मूल्यहास प्रभारित किया गया है।
- 19) भूमि अर्जन से संबंधित वास्तविक व्यय को वर्तमान दर पर देय स्टैम्प ड्यूटी के साथ पूंजीकृत किया गया है। प्रदत्त स्टैम्प ड्यूटी एवं पहले से पूंजीकृत स्टैम्प ड्यूटी की भिन्नता का आवश्यक समायोजन भुगतान/अधिकार विलेख के निष्पादन के वर्ष में किया गया है।
- 20) जोखिम एवं लागत ठेके (सिविल) पर व्यय यदि उपलब्ध प्रतिभूति जमा से अधिक है, तो इसे वसूली वाले लंबित कार्यों में प्रभारित किया गया है।
- 21) इंजीनियरिंग ओवरहेडों को मानक ओवरहेड दर पर मरम्मत, जमा कार्य एवं पूंजीगत कार्यों में आबंटित किया गया है। इसकी गणना पिछले पाँच वर्षों के दौरान किए गए मरम्मत कार्य, जमा कार्य एवं पूंजीगत कार्यों की लागत के अनुपात में की गई है। अनामेलित ओवरहेड को राजस्व में प्रभारित किया गया है।

यदि किसी निर्माण यूनिट के वास्तविक ओवरहेड दर से मानक ओवरहेड दर कम हैं तो वास्तविक ओवरहेडों को आनुपातिक रूप से मरम्मत कार्य, जमा कार्य एवं पूंजीगत कार्यों में आबंटित किया गया है।

निगमित कार्यालय इंजीनियरिंग ओवरहेडों को केवल जमा कार्य एवं पूंजीगत कार्यों में आनुपातिक रूप से आबंटित किया गया है।

- 22) किसी सिविल ठेके में माध्यस्थ निर्णय के अनुसरण में प्रदत्त क्षतिपूर्ति/ब्याज, लाभ में कमी इत्यादि जैसे राजस्व की देय राशि को राजस्व एवं प्रदत्त क्षतिपूर्ति/देय राशि में प्रभारित करते हुए पूंजीकृत किया जाएगा।

स्वैच्छिक सेवा-निवृत्ति योजना व्यय

- 23) सेवांत लाभों (स्वैच्छिक सेवानिवृत्ति व्यय सहित) को उसी वर्ष में लेखाबद्ध किया गया है जिसमें वे प्राप्त हुए हैं।

उपभोक्ता लागत

- 24) काली पोलीथीन फिल्मों,मल्टी-लेअर्ड क्रास लेमिनेटेड कवर्स,बॉस की चटाइयों, पीवीसी फ्लोर डनेज और पालिथिन कवर्स तथा इस प्रकार की अन्य उपभोक्ता वस्तुओं की लागत को उपयोग के लिए जारी किए गए वर्ष के राजस्व में प्रभारित किया गया है।

आय पर कर

- 25) आयकर व्यय में चालू कर एवं आस्थगित कर शामिल हैं। चालू आयकर के लिए प्रावधान निर्धारण योग्य लाभ पर आधारित है तथा इसकी गणना आयकर अधिनियम, 1961 के प्रावधानों के अनुसार की गई है। आस्थगित कर को भी मान्यता दी गई है, बशर्ते कि एक अवधि में होने वाले कर-योग्य एवं लेखाबद्ध आय/व्यय के बीच अंतर से होने वाले समय अंतराल पर स्वविवेक के अधीन एक अवधि में या एक से अधिक अवधि में उसकी वापसी सुनिश्चित कर दी गई है। आस्थगित कर योग्य परिसम्पतियां मान्य नहीं होगी, जब तक कि यह सुनिश्चित न हो जाए कि भविष्य में वास्तव में पर्याप्त कर योग्य आय उपलब्ध होगी जिसके विरुद्ध आस्थगित कर परिसम्पतियों की वसूली की जा सकती है।

परिसंपत्तियों में क्षीणता

- 26) यदि परिसंपत्तियों के रखरखाव की लागत इसकी वसूली योग्य कीमत से बढ़ जाती है तो उन सम्पत्तियों को क्षीण माना जाएगा। उस क्षीणता हानि को उस वर्ष के लाभ एवं हानि लेखे में प्रभारित किया जाएगा जिस वर्ष में परिसम्पत्तियों की क्षीणता का पता चला है। यदि वसूली योग्य राशि के प्राक्कलन में परिवर्तन होता है तो पूर्व लेखा अवधि में मान्य क्षीणता हानि प्रत्यावर्तित होगी।

अप्रत्यक्ष परिसंपत्ति

- 27) क) कंटेनर रेल परिवहन के लिए भारतीय रेलवे को अदा किया गया लाइसेंस फीस/पंजीकरण शुल्क को "अप्रत्यक्ष परिसंपत्तियों" के रूप में पूंजीकृत किया गया है और 20 वर्ष की अवधि में बांटा गया है अर्थात् प्रचालन प्रारम्भ करने के वर्ष से रेलवे द्वारा जितनी अवधि के लिए अनुमति दी गई है।

- ख) ऐसी भूमि जिन पर "प्रयोग का अधिकार" आधार पर कब्जा लिया गया है उनके लिए प्रदत्त राशि को अप्रत्यक्ष संपत्ति के रूप में पूंजीकृत किया जाता है और उन पर 5 वर्ष के लिए मूल्यहास प्रभारित



किया जाता है। इन परिसंपत्तियों की उपयोग अवधि तथा तकनीकी प्रमाणीकरण को ध्यान में रखते हुए ऐसी भूमि पर निर्मित वेअरहाउसों/भवनों के लिए मूल्यहास सामान्य दर पर प्रभारित किया जाता है। जैसा कि लेखा नीति सं. 7(ख) में उल्लिखित है। इसके लिए "प्रयोग करने का अधिकार" की अवधि पर ध्यान नहीं दिया गया है। यदि "प्रयोग का अधिकार" वाली भूमि वापस ली गई है तो ऐसे वेअरहाउस/भवन को सौंपने पर प्राप्त क्षतिपूर्ति से लाभ तथा हानियों को ह्रासित मूल्य के विरुद्ध समायोजित तथा तदनुसार लेखाबहियों में लेखाबद्ध किया जाएगा।

विदेशी मुद्रा लेनदेन

- 28) i) विदेशी मुद्राओं में राजस्व लेनदेन को कारोबार की तिथि को प्रचलित विनिमय दर पर रिकॉर्ड किया गया है।
- ii) प्रत्यक्ष स्थायी परिसम्पत्तियों की लागत को लेनदेन की तिथि को प्रचलित विनिमय दर पर रिकॉर्ड किया गया है और उसी पर मूल्यहास को प्रभारित किया गया है।
- iii) वर्तमान परिसम्पत्तियों और वर्तमान देयताओं को वित्तीय वर्ष की अन्तिम तिथि को प्रचलित दरों पर रिकॉर्ड किया गया है।
- iv) विदेशी मुद्रा के लेनदेन में विनिमय के अन्तर को लाभ एवं हानि लेखे में दर्शाया गया है।

ठेकेदारों/पार्टियों के विरुद्ध दावों को लेखाबद्ध करना

- 29) ठेकेदारों/पार्टियों के विरुद्ध दावों को वसूली पर लेखाबद्ध किया जाता है।

अशोध्य एवं संदिग्ध ऋणों के लिए प्रावधान

- 30) अशोध्य एवं संदिग्ध ऋणों के लिए वहीं प्रावधान किए गए हैं जहां देनदार/ऋण एवं अग्रिम संदिग्ध माने गए हैं।
- 31) अधिप्राप्ति स्टॉक का मूल्यांकन लागत मूल्य (प्रथम प्रवेश-प्रथम निकास आधार) अथवा निवल वसूली योग्य मूल्य, जो भी कम हो, पर किया गया है।

प्रावधान, आकस्मिक देयता, आकस्मिक परिसम्पत्तियाँ

- 32) क) पिछली घटना के फलस्वरूप जब निगम के दायित्व होते हैं तब प्रावधान को मान्यता दी जाती है तथा संभव है कि दायित्वों को पूरा करने के लिए संसाधनों का आउटफ्लो आवश्यक हो और जिसके बारे में वास्तविक अनुमान लगाया जा सकता है।
- ख) निगम के विरुद्ध दावों के संबंध में आकस्मिक देयताओं को स्वीकार नहीं किया गया क्योंकि ऋण उपलब्ध सूचना तथा प्रबंधन के फैसले के आधार पर निर्धारित किए गए हैं तथा लेखों की टिप्पणियों द्वारा प्रकाशित हैं तथापि आकस्मिक परिसम्पत्तियों को न तो मान्यता दी गई है और न ही प्रकटित किया गया है।

पूर्व अवधि/व्यय/आय

- 33) 10000/-₹. या उससे कम की मदों की पूर्व अवधि व्यय/आय को उनके वास्तविक लेखों के शीर्ष में प्रभारित किया गया है।

अनुसूची – 'XXIX' लेखों के अंग के रूप में टिप्पणियाँ

1. लेखांकन नीतियों में परिवर्तन का प्रभाव

पुरानी नीति	नई नीति	लेखांकन नीति	टिप्पणी	प्रभाव
2 (i)	2 (i)	आयातित कार्गो के लिए वेअरहाउसिंग सेवाओं के संबंध में जिनकी आय को सम्पूर्ण सेवा संविदा पद्धति पर कार्गो की प्राप्ति/रिलीज पर मान्यता दी गई है तथा जहां तक कालातीत बाण्ड/लम्बी अवधि के कार्गो का संबंध है, वहां पर वेअरहाउसिंग से प्राप्त आय को बिक्री प्रक्रिया में से इसकी वसूलियों पर मान्यता दी गई है। अन्य सेवाओं से होने वाली आय को समानुपातिक समापन पद्धति पर मान्यता दी गई है।	नीति संशोधित (नीति में स्पष्टता के लिए)	लाभ पर कोई प्रभाव नहीं
7 (घ)	7 (घ)	परिसंपत्तियों जिनकी लागत 500/- रु. तक है, को राजस्व में प्रभारित किया गया है। परिसंपत्तियों जिनकी लागत 500/- रु. से ज्यादा और 5000/- रु. तक है, को पूंजीकृत माना जाएगा और मूल्यह्रास 100 प्रतिशत की दर से प्रभारित किया गया है जिससे प्रत्येक ऐसी सम्पत्ति के लिए एक रु. का नाममात्र मूल्य रह जाता है।	ओवरलैपिंग के कारण पॉलिसी 7 (घ) और 7 (ई) का विलय कर दिया गया है और नीति नं० 7 (ई) को हटा दिया गया है	लाभ में 11.30 लाख रु. की कमी आई है (अन्य मदों पर प्रभाव नहीं पड़ा है)
11	हटा दिया गया है	कर्मचारियों को किसी भी सामूहिक बीमा योजना के तहत कवर नहीं कराया गया है ! फिर भी, निगम किसी कर्मचारी की ड्यूटी के समय मृत्यु के मामले में वास्तविक भुगतान के आधार पर अनुग्रह राशि का भुगतान करता है।	चूंकि इन्हें संशोधित नीति संख्या 14 (नई) के तहत कवर किया गया है अतः इस नीति को हटा दिया गया है	लाभ पर कोई प्रभाव नहीं
15	14	ग्रेच्युटी, अर्धवेतन (चिकित्सा) छुट्टी सहित छुट्टी नकदीकरण, सेवा निवृत्ति पश्चात् चिकित्सा लाभ, एलटीसी एवं सेवा के दौरान मृतक कर्मचारियों के परिवार के नामिती/कानूनी वारिस को एकमुश्त राशि का भुगतान बीमांकित मूल्यांकन एवं बीमांकित लाभ एवं हानियों पर लाभ एवं हानि लेखे में अंकित किया गया है।	स्पष्टता हेतु नीति में संशोधन किया गया है	लाभ पर कोई प्रभाव नहीं
33 (क)	32 (क)	पिछली घटना के फलस्वरूप जब निगम के दायित्व होते हैं तब प्रावधान को मान्यता दी जाती है तथा संभव है कि दायित्वों को पूरा करने के लिए संसाधनों का आउटफ्लो आवश्यक हो और जिसके बारे में वास्तविक अनुमान लगाया जा सकता है।	ए.एस.-29 के अनुसार मान्यता के लिए नई नीति अपनाई गई है।	लाभ पर कोई प्रभाव नहीं
33 (ख)	32 (ख)	निगम के विरुद्ध दावों के संबंध में आकस्मिक देयताओं को स्वीकार नहीं किया गया क्योंकि ऋण उपलब्ध सूचना तथा प्रबंधन के फ़ैसले के आधार पर निर्धारित किए गए हैं तथा लेखों की टिप्पणियों द्वारा प्रकाशित हैं तथापि आकस्मिक परिसम्पत्तियों को न तो मान्यता दी गई है और न ही प्रकटित किया गया है।	ए.एस.-29 के अनुसार आकस्मिक देयताओं/परिसम्पत्तियों के प्रकटन के लिए नई नीति अपनाई गई है	लाभ पर कोई प्रभाव नहीं
34	33	10000/-रु. या उससे कम की मदों की पूर्व अवधि व्यय/आय को उनके वास्तविक लेखों के शीर्ष में प्रभारित किया गया है।	परिचालन की सुविधा के लिए कोई नीति नहीं अपनाई गई है।	लाभ पर कोई प्रभाव नहीं (अन्य मदों पर पड़े प्रभाव को नहीं लिया गया है)



2. राजस्व मान्यता

ए.एस.-9 के अनुसार निम्न मामलों में अनिश्चितता के कारण उनके अंतिम संग्रह (अल्टीमेट कलैक्शन) के कारण राजस्व मान्यता को स्थगित कर दिया गया है

क आईसीडी-लोनी में रणनीतिक भागीदारी प्रबंधन के संबंध में निगम द्वारा 5546.31 लाख (गत वर्ष 4648.39 लाख) की मांग उठाई गई है। रणनीतिक भागीदारी प्रबंधन प्रचालक (एसएएमओ) द्वारा आईसीडी,लोनी में खाली कंटेनर्स को लाने और ले जाने की (क) परिवर्ती फीस 1118.45 लाख (गत वर्ष 953.30 लाख) (ख) आईसीडी, लोनी की रेलवे साइडिंग का उपयोग अन्य निजी रेल प्रचालकों द्वारा किए जाने पर कंटेनरों के परिवहन के लिए निगम द्वारा 4427.86 लाख (गत वर्ष 3695.09 लाख) की मांग उठाई गई है। एसएएमओ द्वारा इस राशि पर विवाद उठाया गया है तथा इसे राजस्व के रूप में मान्यता नहीं दी गई है। विवादित मामला समझौते के अधीन है जिसमें सफल न होने पर इसे मध्यस्थता हेतु भेजा जाएगा।

ख सीएफएस,व्हाइटफील्ड, बेंगलुरु में पूर्व रणनीतिक प्रबंधन भागीदारी के साथ प्रबंधन (30.4.2014 से समाप्त) है, के संबंध में निगम का बाण्डेड भण्डारण प्रभारों तथा खाली कंटेनरों इत्यादि से प्राप्त आय की शेयरिंग के लिए पार्टी से 2856.13 लाख रु. का प्रतिदावा है जिसे मध्यस्थता द्वारा अस्वीकार कर दिया गया है और इस मामले की उच्च न्यायालय में अपील की गई है एक अन्य मध्यस्थता में निगम ने निश्चित खर्चों की वसूली के लिए 885.08 लाख का प्रतिदावा किया है। इस राशि की वसूली अनिश्चित है एवं इसकी मान्यता को भी स्थगित कर दिया गया है।

ग. सीएफएस, लॉजिस्टिक पार्क, नवी मुंबई में रेल लिंकड सुविधा के लिए रणनीतिक भागीदारी प्रबंधन व्यवस्था के संबंध में रेलवे प्रचालन शुरू करने के बारे में विवाद है तथा निगम द्वारा दावाकृत 8 प्रतिशत की तुलना में एसएएमओ परिवर्ती फीस 6 प्रतिशत की दर से कुल राजस्व का भुगतान कर रहा है। एसएएमओ के साथ राशि की अनिश्चितता के कारण 1551.67 लाख रु. (गत वर्ष 1403.88 लाख) की परिवर्ती फीस और भुगतान में देरी के कारण उसका ब्याज 598.75 लाख (गत वर्ष 360.48 लाख) है जिसे राजस्व में सम्मिलित नहीं किया गया है।

घ. सीएफएस,कालम्बोली में रेल लिंकड सुविधा के लिए रणनीतिक प्रबंधन भागीदारी व्यवस्था के संबंध में जहां भुगतान तय है एवं एसएएमओ द्वारा परिवर्तित फीस में देरी के कारण एवं कानूनी कार्रवाई लंबित है, भुगतान में देरी हेतु 424.58 लाख के ब्याज को अनिश्चितता के कारण राजस्व में मान्यता नहीं दी गई है।

ङ जवाहर लाल नेहरू पोर्ट ट्रस्ट (जेएनपीटी), नवी मुंबई से लीज खत्म होने के बाद सीएफएस एवं फिजिकल पोजेशन सुविधा को उनके द्वारा नियुक्त दूसरे परिचालक को दिसम्बर, 2005 में वास्तविक कब्जा दे दिया गया जबकि कन्टेनर/कार्गो जिनका वास्तविक कब्जा निगम की कस्टडी में था, वह भी उन्हें दे दिया गया। निगम ने नए प्रचालक/जेएनपीटी में 3095.00 लाख रु. (गत वर्ष 3095.00 लाख रु.) का दावा किया है। हालांकि सौंपे गये कंटेनर/कार्गो पर वसूली योग्य वास्तविक राशि अनिश्चित है इनकी प्राप्ति में अनिश्चितता है इसलिए इसे राजस्व के रूप में मान्यता नहीं दी गई है।

3) सिविल ठेकों पर अनुमानित देयताएं

क) 31.3.2015 को पूंजी लेखा में निष्पादित किए जाने वाले सिविल ठेकों की अनुमानित राशि 5805.74 लाख रु. है (गत वर्ष 1975.16 लाख रु.)

ख) दिनांक 31.3.2015 तक किए गए निर्माण कार्य हेतु 678.89 लाख रु. (गत वर्ष 923.48 लाख रु.) की अनुमानित देयता को,जिसके लिए ठेकेदारों द्वारा बिल नहीं दिए गए हैं, साइट इंजीनियरों के प्रमाण-पत्रों के आधार पर लेखाबद्ध किया गया है।

4) विदेशी मुद्रा में लेन-देन

(क) वर्ष के दौरान निम्नलिखित लेन-देन कार्य विदेशी मुद्रा में किए गए।

व्यय	लाख रु. में
i) टीए/डीए व्यय	0.12
ii) अन्य व्यय	0.89

(ख) वर्ष के दौरान 4.34 लाख रु. (आय) (गत वर्ष 8.72 लाख रु. आय) के निवल विनिमय अन्तर को मान्यता दी गई है।

5) निवेश का लेखांकन

(क) (i) निगम द्वारा 31.3.2015 तक निम्नलिखित निवेश किया गया :-



लाख रु. में

दीर्घ अवधि निवेश (अनुद्धृत) :	31.3.2015	31.3.2014
राज्य भण्डारण निगमों में इक्विटी (रा.भा.नि.) (सहायक)	6179.38	6179.38
नेशनल मल्टी-कॉमोडिटी एक्सचेंज ऑफ इण्डिया लि. (एनएमसीई) में इक्विटी (29.70% संयुक्त उद्यम)	832.90	832.90
सैंट्रल रेलसाइड वेअरहाउस कंपनी लि. (सीआरडब्ल्यूसी) में इक्विटी (100% सहायक कंपनी)	4056.00	4056.00
कुल	11068.28	11068.28

(ii) राज्य भण्डारण निगमों द्वारा जारी अंश पूंजी के संबंध में, केन्द्रीय भण्डारण निगम ने पूंजी का 50 प्रतिशत अंश देना है जहाँ संबंधित राज्य सरकारों ने पहले ही 50 प्रतिशत अंश दे दिया है। तथापि, केन्द्रीय भण्डारण निगम ने असम राज्य भण्डारण निगम, कर्नाटक राज्य भण्डारण निगम, केरल राज्य भण्डारण निगम, मेघालय राज्य भण्डारण निगम, मध्यप्रदेश भण्डारण और लॉजिस्टिक्स निगम तथा उत्तरप्रदेश राज्य भण्डारण निगम को उनके द्वारा कुछ शर्तें पूरी न करने के कारण अपनी 50 प्रतिशत अंश पूंजी का भुगतान नहीं किया है।

ख) निवेश से प्राप्त आय को लाभ एवं हानि लेखे में नीचे दिए गए अनुसार शामिल किया गया है :

	लाख रु. में	
से प्राप्त लाभांश :	2014-15	2013-14
राज्य भण्डारण निगम (एसडब्ल्यूसी)	1773.18	1507.78
सीआरडब्ल्यूसी (सहायक कम्पनी)	405.60	608.40

6) कर्मचारी लाभ का प्रकटन

(क) परिभाषित अंशदान योजना

- (i) वर्ष के लिए कर्मचारी भविष्य निधि में व्यय के रूप में अंशदान 3227.56 लाख रु. (गत वर्ष 3187.61 लाख रु.) को मान्यता दी गई।
- (ii) केन्द्रीय भण्डारण निगम पेंशन निधि में नियोक्ता का योगदान महंगाई भत्ता सहित मूल वेतन का 8.34% की दर से है जिसकी राशि 1815.79 लाख रु. (गत वर्ष 2049.28 लाख रु.) है। 1769.16 लाख रु. (गत वर्ष 1950.21 लाख रु.) को व्यय के रूप में तथा 46.63 लाख रु. (गत वर्ष 99.07 लाख रु.) को पूंजीकृत माना गया है/सुधार के लिए हस्तांतरित/सीआरडब्ल्यूसी आदि।

(ख) परिभाषित लाभ योजना

- (i) कर्मचारी लाभ अर्थात् ग्रेच्युटी, सेवानिवृत्ति पश्चात् चिकित्सा योजना (पीआरएमबी) निधन पर मुआवजा, छुट्टी लाभ एवं छुट्टी यात्रा रियायत का प्रावधान बीमांकक मूल्यांकन के आधार पर किया गया है। वित्तीय वर्ष की समाप्ति पर बीमांकक मूल्यांकन किया जाता है।
- (ii) कर्मचारी लाभ दायित्व के अथ एवं अंतशेष का मिलान निम्न प्रकार है :

(करोड़ रु. में)

क्र.सं.	विवरण	ग्रेच्युटी (अंशतः निधिकारी)		सेवानिवृत्ति के पश्चात् चिकित्सा योजना (अनिधिकारी)		निधन पर मुआवजा (अनिधिकारी)		छुट्टी लाभ (अनिधिकारी)		एलटीसी (अनिधिकारी)	
		2014-15	2013-14	2014-15	2013-14	2014-15	2013-14	2014-15	2013-14	2014-15	2013-14
	अथ शेष देयता	70.86	84.28	136.47	122.28	16.97	0.61	167.22	149.94	2.46	1.59
i	जोड़ा : चालू सेवा लागत	2.15	2.31	2.92	3.45	(0.38)	16.41	13.61	13.27		0.87
ii	जोड़ा : ब्याज लागत	22.79	22.62	11.39	9.61	0	0	12.65	10.95	0	0
iii	घटाया : प्रदत्त लाभ (निवल अंशदान)/समायोजित	0	0	(2.55)	(2.21)	(1.20)	(0.05)	(39.30)	(33.13)	(2.03)	0
iv	घटाया : ग्रेच्युटी निधि में अंतरण	(10)	(20.00)	0	0	0	0	0	0	0	0
v	बीमांकक (लाभ)/हानि	(7.92)	(18.35)	(0.60)	3.34	0	0	15.96	26.19	0.86	0
vi	पूर्व सेवा लागत	0	0	0	0	0	0	0	0	0	0
vii	जमा देयता/समायोजित	6.02	0	0	0	0.43	0	2.42	0	0	0



केन्द्रीय भण्डारण निगम

अंत शेष देयता	83.90	70.86	147.63	136.47	15.82	16.97	172.56	167.22	1.29	2.46
योजनागत परिसम्पत्तियों का उचित मूल्य	206.83	216.17	0	0	0	0	0	0	0	0
लाभ एवं हानि लेखे में मान्य व्यय	21.79	6.03	13.00	15.55	0.01	15.93	42.29	47.92	0.83	0.84
सीआरडब्ल्यूसी को पूंजीकृत/हस्तांतरित व्यय	1.25	0.55	0.71	0.85	0.04	0.48	2.36	2.5	0.03	0.03
अपरिशोध्य के रूप में माने गए व्यय	0	0	0	0	0	0	0	0	0	0
कुल व्यय	23.04	6.58	13.71	16.40	0.05	16.41	44.65	50.42	0.86	0.87

टिप्पणी : सेवानिवृत्ति पश्चात् चिकित्सा योजना में भाग लेने वाले सेवानिवृत्त कर्मचारी द्वारा वार्षिक अंशदान का भुगतान करना अपेक्षित है। (क श्रेणी के लिए 750/- रु., ख श्रेणी के लिए 600/- रु., ग श्रेणी के लिए 450/-रु. एवं घ श्रेणी के कर्मचारियों के लिए 300/-रु.)। सेवानिवृत्त कर्मचारियों से प्राप्त हुए अंशदान को लाभ प्रदत्त राशि में समायोजित किया गया है।

(iii) योजना परिसम्पत्ति के उचित मूल्य का मिलान (ग्रेच्युटी फण्ड) का उचित मूल्य 206.43 करोड़ रु. (गत वर्ष 216.17 करोड़ रु.) हैं

31.3.2015 को ग्रेच्युटी फण्ड के संबंध में योजनागत परिसम्पत्तियों

करोड़ रु. में

	2014-15	2013-14
अवधि के प्रारंभ में योजना परिसम्पत्ति का उचित मूल्य	216.17	219.41
योजना परिसम्पत्ति पर संभावित वापसी	16.18	16.68
कम्पनी का वास्तविक योगदान	10.00	20.00
बीमांकक लाभ (हानि)	1.91	1.85
लाभप्रद भुगतान	(37.83)	(41.77)
अवधि के अंत में योजना परिसम्पत्ति का उचित मूल्य	206.43	216.17

(iv) वर्ष 2014-15 के लिए सेवानिवृत्ति पश्चात् चिकित्सा योजना के प्रावधानों के संबंध में बीमांकक मूल्यांकन के अनुसार सेवानिवृत्ति पश्चात लाभ में पीआरएमबी एक प्रतिशत प्वाइंट परिवर्तन का प्रभाव निम्नलिखित है :-

करोड़ रु. में

चिकित्सा स्फीति दर का अंतर	(-)%	(+)%
31.3.2015 को देयता	135.81	161.94
सेवा लागत ब्याज लागत पर प्रभाव	13.01	15.85

(v) कर्मचारियों के लाभ के प्रावधान के संबंध में निगम के पास

ग्रेच्युटी के सिवाय कोई योजना परिसम्पत्ति नहीं है जिसके लिए 24 मार्च, 2010 को ग्रेच्युटी ट्रस्ट बनाया गया था। वर्ष के दौरान 1000 लाख रु. (गत वर्ष 2000.00 लाख रु.) की राशि ट्रस्ट को दी गई थी।

(vi) मुद्रास्फीति, वरिष्ठता, पदोन्नति और अन्य संगत घटकों पर प्रोजेक्टिड यूनिट क्रेडिट (पीयूसी) विचार करने के पश्चात् कर्मचारियों के लाभ की देयता का बीमांकक द्वारा मूल्यांकन किया गया।

(vii) कर्मचारियों के लाभ देयताओं के मूल्यांकन के लिए प्रयोग में लाए गए बीमांकक पूर्वानुमान निम्नलिखित हैं :

वित्तीय पूर्वानुमान	ग्रेच्युटी		सै.नि.प.चि.मा. (पीआरएमबी)		निधन के पश्चात् मुआवजा		छुट्टी लाभ		एलटीसी	
	2014-15	2013-14	2014-15	2013-14	2014-15	2013-14	2014-15	2013-14	2014-15	2013-14
छूट दर (प्रति वर्ष)	7.80%	8.50%	7.80	8.50%	7.80	8.50%	7.80	8.50%	7.80	8.50%
योजना परिसंपत्तियों पर प्रतिफल की संभावित दर	8.00%	8.00%	लागू नहीं	लागू नहीं	लागू नहीं	लागू नहीं	लागू नहीं	लागू नहीं	लागू नहीं	लागू नहीं
चिकित्सा लागत में वृद्धि की दर (प्रति वर्ष)	लागू नहीं	लागू नहीं	7.00%	7.00%	लागू नहीं	लागू नहीं	लागू नहीं	लागू नहीं	लागू नहीं	लागू नहीं
वेतनवृद्धि(प्रति वर्ष)	8.00%	8.00%	लागू नहीं	लागू नहीं	लागू नहीं	लागू नहीं	8.00%	8.00%	लागू नहीं	लागू नहीं



जनांकिकीय पूर्वानुमान :

मृत्यु दर	इंडियन एश्योर्ड लाइव्स मार्टेलिटी 06-08 अंतिम	इंडियन एश्योर्ड लाइव्स मार्टेलिटी 06-08 अंतिम	इंडियन एश्योर्ड लाइव्स मार्टेलिटी 06-08 अंतिम	इंडियन एश्योर्ड लाइव्स मार्टेलिटी 06-08 अंतिम	इंडियन एश्योर्ड लाइव्स मार्टेलिटी 06-08 अंतिम	इंडियन एश्योर्ड लाइव्स मार्टेलिटी 06-08 अंतिम	इंडियन एश्योर्ड लाइव्स मार्टेलिटी 06-08 अंतिम	इंडियन एश्योर्ड लाइव्स मार्टेलिटी 06-08 अंतिम	इंडियन एश्योर्ड लाइव्स मार्टेलिटी 06-08 अंतिम	इंडियन एश्योर्ड लाइव्स मार्टेलिटी 06-08 अंतिम
निकासी	शून्य	शून्य	शून्य	शून्य	शून्य	शून्य	शून्य	शून्य	शून्य	शून्य
औसत भावी कार्यशील अवधि (वर्ष में)	7.82	7.34	7.82	7.34	7.82	7.34	7.82	7.34	7.82	7.34

(viii) इस वर्ष तथा गत चार वर्षों का परिभाषित लाभ देयता का (योजना परिसम्पत्तियों का निवल) वर्तमान मूल्य नीचे दिया गया है :-

लाख रु. में

के लिए प्रावधान	2014-15	2013-14	2012-13	2011-12	2010-11
ग्रेच्युटी	8390.00	7086.00	8428.07	9759.24	11043.68
पीआरएमबी	14763.00	13647.00	12228.00	12138.00	11979.00
मृत्यु पर मुआवजा	1582.00	1697.00	61.09	49.83	54.91
छुट्टी लाभ	17256.00	16722.00	14993.51	12708.83	10389.88
एलटीसी	129.00	246.00	159.24	139.12	125.09

(ix) निगम के प्राक्कलन के अनुसार वर्ष 2015-16 के दौरान ग्रेच्युटी फंड में 5000 लाख रु. का योगदान दिए जाने की संभावना है।

(x) निगम ने वर्ष 2013-14 के दौरान अपने कर्मचारियों के लिए अनुकम्पा नियुक्ति के स्थान पर मृत्यु होने पर मुआवजे को बढ़ाया है ग एवं घ श्रेणी के कर्मचारियों को 7.50 लाख रु. तथा क एवं ख श्रेणी के कर्मचारियों को 10 लाख रु. देय है। मृत्यु होने पर मुआवजे के लिए बीमांकक मूल्यांकन के अनुसार बहियों में प्रावधान किया गया है तथा 31.3.2015 को 1582 लाख रु. (गत वर्ष 1697.00

लाख रु.) का प्रावधान बहियों में विद्यमान है।

7. सेगमेंट रिपोर्टिंग

प्रबंधन के मत में निगम के पास कोई अलग से रिपोर्ट योग्य खंड नहीं है।

8. संबंधित पार्टी प्रकटीकरण

लेखांकन मानक 18 के अनुसार संबंधित पार्टियों के साथ लेन-देन का प्रकटन निम्नानुसार है:-

क) संबंधित पार्टियों और उनकी सम्बद्धता की सूची

क्र. स	संबंधित पार्टी का नाम	संबंध
i)	सैन्ट्रल रेलसाइड वेअरहाउस कम्पनी लि.(जहां सहायक कंपनी पर नियंत्रण विद्यमान है)	सहायक कंपनी
ii)	17 राज्य भण्डारण निगम (एसडब्ल्यूसी)	सहयोगी
iii)	नेशनल मल्टी क्मोडिटी एक्सचेंज ऑफ इंडिया लि.	संयुक्त उद्यम
मुख्य प्रबंधन कार्मिक		
iv)	डॉ. सी.वी.आनन्द बोस	अध्यक्ष
v)	श्री बी.बी.पटनायक (30.9.2014 तक)	प्रबन्ध निदेशक
vi)	श्री हरप्रीत सिंह (01.10.2014 से)	प्रबन्ध निदेशक
vii)	श्री टी.के.दोषी (04.08.2014 तक)	निदेशक (एमएण्डसीपी)
viii)	श्री वी.आर.गुप्ता	निदेशक (वित्त)
ix)	श्री जे.एस.कौशल	निदेशक (कार्मिक)



केन्द्रीय भण्डारण निगम

ख. वर्ष के दौरान संबंधित पार्टियों से हुआ लेन-देन

(लाख रु. में)

(i)	सी.आर.डब्ल्यू.सी. (सहायक कम्पनी)	
	– प्राप्त लाभांश	405.60
	– 31.03.15 को सीआरडब्ल्यूसी को प्रत्याभूत ऋण	6391.33
	– सीआरडब्ल्यूसी से ऋणों पर प्राप्त ब्याज	541.25
	– सीआरडब्ल्यूसी से 31.03.15 को प्राप्त अन्य वसूली योग्य राशि	256.88
(ii)	17 राज्य भण्डारण निगम (सहयोगी)	
	– राज्य भण्डारण निगमों की अंशपूंजी में अंशदान	शून्य
	– राज्य भण्डारण निगमों से लाभांश आय	1773.18
	– उत्तर प्रदेश राज्य भण्डारण निगम को प्रदत्त गोदाम किराया	6.44
	– गुजरात राज्य भण्डारण निगम को प्रदत्त गोदाम किराया	160.07
	– हरियाणा राज्य भण्डारण निगम से प्राप्त तौल प्रभार	0.24
	– उड़ीसा राज्य भण्डारण निगम के लिए जमा राशि	1324.35
	मुख्य प्रबंधन कार्मिक	
(iii)	डॉ. सी.वी. आनन्द बोस	
	– सिटिंग शुल्क एवं यात्रा भत्ते	9.59
(iv)	श्री विरेन्द्र सिंह	
	– सिटिंग शुल्क एवं यात्रा भत्ते	9.47
(v)	श्री के.वी. प्रदीप कुमार	
	–सिटिंग शुल्क एवं यात्रा भत्ते	5.64
(vi)	श्रीमती मंजू अग्रवाल	
	–सिटिंग शुल्क एवं यात्रा भत्ते	0.69
(vii)	श्री बी.बी. पटनायक	
	– वेतन एवं भत्ते (कार्य निष्पादन से संबंधित वेतन)	35.44
	– यात्रा भत्ते	2.32
(viii)	श्री हरप्रीत सिंह	
	– वेतन एवं भत्ते	17.51
	– यात्रा भत्ते	2.71
(ix)	श्री टी.के. दोषी	
	– वेतन एवं भत्ते (कार्य निष्पादन से संबंधित वेतन)	28.94
	– यात्रा भत्ते	1.94
(viii)	श्री वी.आर. गुप्ता	
	– वेतन एवं भत्ते (कार्य निष्पादन से संबंधित वेतन)	29.83
	– यात्रा भत्ते	1.33
(ix)	श्री जे.एस. कौशल	
	– वेतन एवं भत्ते (कार्य निष्पादन से संबंधित वेतन)	29.50
	– यात्रा भत्ते	2.41



ग सहायक कम्पनी "सीआरडब्ल्यूसी"

निगम ने अपनी 100 प्रतिशत स्वामित्व वाली सहायक कम्पनी सैन्ट्रल रेलसाइड वेअरहाउस कम्पनी लि. (सीआरडब्ल्यूसी) में 31.3.2015 की स्थिति के अनुसार 4056.00 लाख रु. (गत वर्ष 4056.00 लाख रु.) निवेश किया है। निगम ने रेलसाइड वेअरहाउसों के अन्तरण के रूप में 4591.33 लाख रु. (गत वर्ष 4591.33 लाख रु.) तथा कार्यशील पूंजी के रूप में 1800 लाख रु. (गत वर्ष 1800 लाख रु.) अर्थात् कुल 6391.33 लाख रु. (गत वर्ष 6391.33 लाख रु.) का ऋण दिया है। सीआरडब्ल्यूसी के साथ हुए समझौते के अनुसार रेल साइड वेअरहाउसों के अंतरण के लिए 7.63 प्रतिशत वार्षिक ब्याज दर (तिमाही आधार पर) एवं कार्यशील पूंजी के लिए (तिमाही आधार पर) ब्याज देय है जो कि सीआरडब्ल्यूसी द्वारा ऋणदाता बैंक को दिया जायेगा। वर्ष के दौरान उपरोक्त ऋण पर ब्याज आय 541.25 लाख रु. (गत वर्ष 543.82 लाख रु.) को लेखाबद्ध किया गया है। 31.03.2015 तक ऋण की वापसी आस्थगित की गई है। 1800.00 लाख

रु. की कार्यशील पूंजी के लिए नकद ऋण का पुनर्भुगतान 31.3.2016 तक आस्थगित कर दिया गया है।

निगम ने सीआरडब्ल्यूसी के द्वारा आंध्रा बैंक से लिए गए 1081.00 लाख रु. (गत वर्ष 3250 लाख रु.) की यूनियन बैंक ऑफ इंडिया को कॉरपोरेट गारंटी के लिए सात्वना पत्र दिया है तथा 31.3.2015 को 605 लाख रु. (गत वर्ष 497.65 लाख रु.) का ऋण बकाया है।

9) पट्टों का प्रचालन

क. पट्टाकार के रूप में

निगम ने टूटीकोरिन, विजाग, व्हाइटफील्ड, लोनी, मुन्द्रा, लॉजिस्टिक पार्क, इम्पैक्स पार्क तथा कालम्बोली में अपने सीएफएस/आईसीडी के लिए रणनीतिक भागीदारी प्रबन्धन प्रचालन (एसएएमओ) करार किए हैं। ये ठेके निरसन योग्य पट्टा प्रचालन के रूप में किए गए हैं।

i) पट्टेदारों को 31.3.2015 को मुहैया कराई गई स्थायी परिसम्पत्तियां निम्नलिखित हैं :-

लाख रु. में

विवरण	राशि के साथ सकल	संचित मूल्यहास	निवल खाता मूल्य
भूमि	5723.89	1158.69	4565.20
वेअरहाउस एवं गोदाम	1113.13	168.64	944.49
जल संस्थापन	15.93	11.00	4.93
विद्युत संस्थापन	299.12	133.42	165.70
खुला कंटेनर यार्ड	3957.56	674.89	3282.67
कुल	11109.63	2146.64	8962.99

ii) पट्टे पर दी गई उपर्युक्त परिसम्पत्तियों पर वर्ष के दौरान 187.35 लाख रु. (गत वर्ष 309.42 लाख रु.) का सकल मूल्यहास प्रभारित किया गया। उपर्युक्त परिसम्पत्तियों पर कोई क्षीणता हानि नहीं हुई है। उपर्युक्त सीएफएस/आईसीडी को प्रति टीईयू निश्चित शुल्क और परिवर्तनशील शुल्क को ध्यान में रखते हुए पट्टे पर दिया गया है, बशर्ते 5 से 15 वर्ष तक कम से कम गारन्टीड थ्रुपुट/न्यूनतम राशि 5 से 10% वार्षिक वृद्धि सहित प्राप्त होनी चाहिए। वर्ष के दौरान 6456.75 लाख रु. (गत वर्ष 7329.17 लाख रु.) की कुल आय दर्शाई गई जिसमें से 560.66 लाख रु. (गत वर्ष 1293.42 लाख रु.) आकस्मिक किराए के रूप में दर्शाए गए हैं।

ख. पट्टाधारी के रूप में

कंटेनर रेल परिवहन प्रचालन हेतु निगम ने पट्टा आधार

पर रेलवे वैगन किराए पर लेने के लिए मैसर्स इन्नोवेटिव बी2बी लॉजिस्टिक्स सौल्यूशंस (प्रा.) लि., कोलकाता (पट्टाधारी) के साथ करार की तिथि अर्थात् 04.01.07 से 8 वर्ष की अवधि के लिए करार किया है। दोनों पक्षों में से कोई भी 90 दिन की लिखित सूचना देकर करार निरस्त कर सकता है। करार पूर्व निर्धारित नियम एवं शर्तों के आधार पर 3.10.2015 तक बढ़ा दिया गया है। पट्टादाता को निगम द्वारा दिया जाने वाला रेलवे वैगन किराया प्रभार प्रासंगिक किराया प्रचालन के सकल मार्जिन के 60 प्रतिशत से अधिक नहीं होगा। यदि सकल मार्जिन नेगेटिव होता है तो उसे पट्टादाता से 60 प्रतिशत तक वसूल किया जाएगा। चालू वर्ष के दौरान मैसर्स इन्नोवेटिव बी2बी लॉजिस्टिक्स सौल्यूशंस (प्रा.) लि. को अदा/देय वैगन किराया प्रभार (प्रासंगिक किराया) 491.66 लाख रु.



(गत वर्ष 379.34 लाख रु) को वर्ष के लिए लाभ तथा हानि में प्रभारित किया गया है।

10. आय पर कर

- इस वर्ष कर व्यय 7794.43 लाख रु. (पूर्व वर्षों के लिए गत वर्ष 9542.09 लाख रु.) है जिसमें 6223.48 लाख वर्तमान कर (गत वर्षों के 973.48 लाख रु. शामिल हैं) तथा आस्थगित कर 1570.95 लाख रु. समाविष्ट है।
- 31.03.2015 सामान्य कर प्रावधानों के अनुसार इस वर्ष के लिए कर देयता की गणना आयकर अधिनियम के मैट प्रावधानों के अनुसार कम है। कर देयता मैट प्रावधानों पर आधारित है। आगामी वर्षों में निगम 1878.31 लाख रु. का मैट क्रेडिट लेने का हकदार है। इसे "ऋण एवं अग्रिम" शीर्ष के अधीन मैट क्रेडिट हकदारी प्राप्य में मान्यता दी गई है।
- दिनांक 31.03.2015 तक निगम का आयकर निर्धारण वर्ष 2012-13 तक पूरा हो गया है।

निर्धारण वर्ष 2005-06 तक पूरे हुए निर्धारण की तुलना में 6833.40 लाख रु. की कर मांग उठाई गई जो विभिन्न अपीली प्राधिकारियों के समक्ष एक चुनौती थी। उपर्युक्त मांग के विरुद्ध विभाग ने 8017.83 लाख रु. (ब्याज सहित) वसूल किए जिसे 'ऋण व अग्रिम' शीर्ष के अतिरिक्त आयकर विभाग से वसूली योग्य राशि के रूप में दर्शाया जा रहा है। अपीलीय प्राधिकारियों के पक्ष में दिए गए निर्णयों के बावजूद विभाग द्वारा वसूली की गई राशि निगम को वापिस नहीं की गई है। 8017.83 लाख रु. की कुल राशि के लिए कर प्रावधान लेखों में विद्यमान है जिसमें से वर्ष 2014-15

में 1184.43 लाख रु. प्रदान किए गए।

वर्ष 2006-07 से 2012-13 के निर्धारण वर्षों हेतु 3793.82 लाख रु. की दर माँग की गई जिसे विभिन्न अपीलीय प्राधिकरण से समक्ष चैलेंज किया गया। कर माँग के विरुद्ध विभाग ने 3663.14 लाख रु. की वसूली की गई। इस माँग में से वर्ष के दौरान 2156.84 लाख रु. की माँग को समाप्त कर दिया गया तथा निगम ने 22.05.2015 को कर वापसी के 2125.68 लाख रु. (ब्याज सहित) प्राप्त किए। मामले के तथ्यों तथा पूर्व निर्णयों को ध्यान में रखते हुए 1636.98 लाख रु. के शेष कर माँग के लिए लेखों में विद्यमान 404.97 लाख रु. कर हेतु प्रावधान है तथा 1232.01 लाख रु. की राशि को आकस्मिक देयता में प्रकट किया गया है।

निर्धारण वर्ष 2013-14 तथा 2014-15 के लिए भेजी गई रिटर्न के आधार पर निगम ने उपलब्ध टीडीएस क्रेडिट के विरुद्ध आयकर रिटर्न में प्रस्तावित कर देयता को समायोजित किया तथा लेखों में विद्यमान 421.99 लाख रु. का कर प्रावधान किया। निर्धारण वर्ष 2015-16 के लिए कर हेतु प्रावधान के 5440.73 लाख रु. निगम में उपलब्ध टीडीएस क्रेडिट के विरुद्ध समायोजित किए गए हैं। दिनांक 31.03.2015 को कुल कर प्रावधान 8844.79 लाख रु. (गत वर्ष 8321.62 लाख रु.) हैं

- आस्थागित कर परिसंपत्तियों तथा आस्थागित कर देयताओं को स्पष्ट किया गया है। दिनांक 31.03.2015 को निवल आस्थागित कर देयता 7486.65 लाख रु. (गत वर्ष 5915.70 लाख रु.) है जिसमें निम्नलिखित को शामिल किया गया है।

(लाख रु. में)

आस्थागित कर देयताएं		2014-15	2013-14
क.	स्थायी परिसंपत्तियों के खंड में मूल्यहास और अन्य अंतर	25573.93	23357.87
ख	सेवानिवृत्ति पश्चात् चिकित्सा लाभ पर व्यय (पीआरएमबी)	59.83	88.14
कुल		25633.76	23446.01
आस्थागित कर परिसंपत्तियाँ			
क.	अशोध्य और संदिग्ध ऋणों के लिए प्रावधान	5650.19	4949.43
ख	ग्रेच्युटी के लिए प्रावधान	2903.61	2408.53
ग.	विशेष स्वैच्छिक सेवानिवृत्ति योजना, दर, कर एवं शुल्कों के लिए प्रावधान (43 ख मर्दे)	9047.70	9643.86
घ.	अनिश्चित देयताओं के लिए प्रावधान	545.61	528.49
कुल		18147.11	17530.31
आस्थागित कर देयताएं (निवल)		7486.65	5915.70



11) अप्रत्यक्ष परिसम्पत्तियाँ

निगम की तीन अप्रत्यक्ष परिसम्पत्तियाँ (i) कटनेर गाडियां चलाने के लिए पंजीकरण शुल्क (ii) भूमि प्रयोग का अधिकार (iii) साफ्टवेयर हैं। वर्ष 2005-06 में निगम ने श्रेणी-1 मार्ग पर कटनेर गाडियां चलाने के लिए भारतीय रेल को 50 करोड़ रु. का पंजीकरण शुल्क अदा किया और 4.1.07 को केभनि और भारतीय रेल में रियायतग्राही करार पर हस्ताक्षर हुए। फलस्वरूप केन्द्रीय भण्डारण निगम को व्यापारिक प्रचालन की प्रारम्भिक तिथि से 20 वर्षों के लिए कटनेर रेलों को चलाने का अधिकार मिल गया जो कि उसी तिथि से प्रारम्भ हो गया। 5000 लाख रु. के पंजीकरण शुल्क को अप्रत्यक्ष परिसम्पत्ति माना गया है। रियायती अवधि को विद्यमान शर्तों और निबंधनों पर आवश्यक शुल्क अदा करके 10 वर्षों के लिए आगे भी बढ़ाया जा सकता है। करार के अनुसार रियायतग्राही (केभनि) रेल प्रशासन की अनुमति से व्यापारिक प्रचालन की तिथि से एक वर्ष के बाद अपनी रियायत को किसी तीसरे पक्ष को हस्तांतरित करने/ देने का अथवा रियायतग्राही के नियन्त्रण में परिवर्तन करने का हक होगा। इस बात को ध्यान में रखते हुए पंजीकरण शुल्क को व्यापारिक प्रचालन प्रारम्भ करने की तिथि से 20 वर्ष की अवधि में (उपयोगी अवधि) परिशोधित किया गया है। दिनांक 31.03.2015 को केन्द्रीय भंडारण निगम द्वारा भारतीय रेल को 2750 लाख रु. (गत वर्ष 3000.00 लाख रु.) पंजीकरण शुल्क की अपरिशोधित राशि का भुगतान किया गया।

i) उपयोगी अवधि/प्रयुक्त परिशोधन दरें :

अमूर्त अप्रत्यक्ष परिसम्पत्तियां:	उपयोगी अवधि परिशोधन दरें (%)
कटनेर रेल प्रचालन के लिए पंजीकरण शुल्क	20 वर्ष (5%) (अपरिशोधन अवधि 11 वर्ष है)
भूमि प्रयोग का अधिकार	5 वर्ष (20%)
साफ्टवेयर	6.17 वर्ष (16.21%)

ii) परिसम्पत्तियों की उपयोगी मियाद के अनुमान के आधार पर अमूर्त परिसम्पत्तियों को परिशोधित किया जा रहा है।

iii) वर्ष के प्रारम्भ एवं अंत में सकल अग्रेनीत राशि, संचित परिशोधन राशि वर्ष के प्रारम्भ एवं अन्त में अमूर्त परिसम्पत्तियों की अग्रेनीत राशि का समाशोधन 'स्थायी परिसम्पत्तियाँ' की अनुसूची- II में है।

12. सहायक/सहयोगी/संयुक्त उद्यम में हिस्सेदारी

क. निगम की अपनी सहायक कम्पनी, सैन्ट्रल रेलसाइड वेअरहाउस कम्पनी लि0, (सीआरडब्ल्यूसी) में 100 प्रतिशत इक्विटी है, जिसका वित्तीय विवरण निम्नानुसार है:

लाख रु.में

	2014-15	2013-14
सकल राजस्व	10067.07	9132.74
सकल व्यय	7911.43	6338.28
कर पूर्व लाभ	2155.64	2794.46
कर पश्चात् लाभ	1385.94	1764.12
परिसम्पत्तियां	21217.76	20803.97
देयताएं	11266.54	11500.26
आकस्मिक देयता	236.42	38.67

(ख) निगम ने 17 राज्य भण्डारण निगमों (एसडब्ल्यूसी) की अंशपूंजी में निवेश किया है। इन राज्य भण्डारण निगमों के 31.3.2015 के लेखा परीक्षित लेखों के प्राप्त न होने के कारण निगम का भाग इनकी परिसम्पत्तियों, देयताओं, आकस्मिक देयताओं, आय तथा व्यय में प्रकट नहीं किया जा सकता।

(ग) निगम का नेशनल मल्टी कॉमोडिटी एक्सचेंज आफ इण्डिया लि0 (एनएमसीई) संयुक्त उद्यम की इक्विटी में 29.70 प्रतिशत भाग है जिसका वित्तीय विवरण तथा उसमें निगम के भाग का विवरण निम्नानुसार है:

लाख रु. में

विवरण	2014-15		2013-14	
	कुल	केभनि का भाग (29-70%)	कुल	केभनि का भाग (29-70%)
सकल राजस्व	1144.79	340.00	1946.60	578.14
सकल व्यय	1698.55	504.47	1237.44	367.52
कर पूर्व लाभ	(553.76)	(164.47)	709.16	210.62
कर पश्चात् लाभ	(451.81)	(134.19)	499.48	148.35
परिसम्पत्तियां	9312.70	2765.87	10295.54	3057.77
देयताएं	2181.36	647.86	2652.17	787.70
आकस्मिक देयता	66.67	19.80	733.92	217.97



(घ) निगम द्वारा समेकित लेखे प्रस्तुत नहीं किए गए क्योंकि निगम का गठन वेअरहाउसिंग कारपोरेशंस अधिनियम, 1962 के अंतर्गत हुआ और उसके अनुसार यह अनिवार्य नहीं हैं

13. परिसम्पत्तियों में क्षीणता

वर्ष के दौरान कोई क्षति नहीं हुई (गत वर्ष 2.95 लाख)

14. आकस्मिक देयताएं एवं गारन्टी

(लाख रु. में)

क्रम सं.	विवरण	इस वर्ष	गत वर्ष
(क)	निगम के विरुद्ध दावे जिन्हें ऋण के रूप में स्वीकार नहीं किया गया है और इनमें मध्यस्थता/न्यायालय के अन्तर्गत निगम के विरुद्ध संभरणकर्ताओं/ठेकेदारों एवं अन्यो के दावे शामिल हैं।	94558.09	49747.24
(ख)	पूरे हुए निर्धारण के लिए विवादित और अपील में आयकर मांग	1232.01	3337.67
(ग)	बैंक गारंटियों के लिए दी गई प्रति गारंटी	468.69	451.84
(घ)	कस्टम विभाग को प्रस्तुत अभिरक्षक प्रत्याभूति बांडस	232669.45	177354.00
(ड.)	सहायक कम्पनी मैसर्स सैन्ट्रल रेलसाइड वेअरहाउस कम्पनी लि० (सीआरडब्ल्यूसी) द्वारा आंध्रा बैंक से लिए गए ऋण के लिए बैंक को सांत्वना पत्र (गत वर्ष कॉरपोरेट गारंटी यूनियन बैंक ऑफ इण्डिया को दी गई थीं)	1081.00	3250.00

कुछ कर्मचारियों/भूतपूर्व कर्मचारियों/जमाकर्ताओं/ठेकेदारों/गोदाम के मालिकों के साथ मध्यस्थम मामले में तथा ब्याज/दण्ड/कानूनी खर्चों के विवादास्पद दावों की ऐसी अतिरिक्त देनदारियों की राशि, जो निश्चित नहीं है, यदि कोई है, तो उन्हें आकस्मिक देयताओं में प्रकट नहीं किया गया है।

आकस्मिक देयताएं, जैसा कि ऊपर कहा गया है, न्यायालय के निर्णय/मध्यस्थता/कोर्ट के बाहर निपटारा, अपील खारिज होने पर निर्भर करती है। राशि संविदा की शर्तों के अनुसार और संबंधित पार्टी की मांग के अनुसार होगी।

मुख्य आकस्मिक देयताएं उपरोक्त क्रम संख्या (क) में शामिल की गई हैं, जो इस प्रकार हैं :

- भंडारण एवं मार्गस्थ हानियों के लिए भारतीय खाद्य निगम द्वारा 12576.72 लाख रु. के दावे के लिए निगम ने विवाद उठाया है।
- सै.वे. टीडब्ल्यू- I, टीडब्ल्यू- II, एम.एस.जेठा एवं वडाला के संबंध में किराए का बकाया, दरें एवं करों आदि के लिए ब्याज सहित मुम्बई पोर्ट ट्रस्ट द्वारा 6839.07 लाख रु. के दावे के लिए निगम द्वारा विवाद उठाया गया है।
- सैन्ट्रल वेअरहाउस, टीडब्ल्यू- I (अब बन्द) के खाली होने पर हानि की क्षति-पूर्ति हेतु जमाकर्ताओं द्वारा 900.00 लाख रु. का दावा स्माल कॉज्जेज कोर्ट में किया गया जिसका निगम द्वारा खण्डन किया गया।
- सै.वे. मुरमुगाव के किराए में वृद्धि एवं इसके भुगतान में हुई देरी के लिए ब्याज की राशि हेतु मुरमुगाव पोर्ट ट्रस्ट द्वारा 1559.68 लाख रु. का दावा किया गया है जो निगम द्वारा विवादित है।
- सैन्ट्रल वेअरहाउस, कालम्बोली के संबंध में 10 प्रतिशत प्रति वर्ष की वृद्धि के साथ मैसर्स एमएसएसआईडीसी के 1524.57 लाख रु. के दावे का केन्द्रीय भंडारण निगम ने खंडन किया है।
- पूर्व रणनीतिक भागीदार प्रबंधन प्रचालन (सामो) द्वारा सीएफएस- व्हाइटफील्ड पर 49968.10 लाख रु. के दावे का निगम ने विरोध किया है।
- लागत वसूली प्रभारों के संबंध में आईसीडी, पटपड़गंज के लिए कस्टम विभाग द्वारा 2975.00 लाख रु. के दावे का निगम ने विवाद उठाया है।
- आईसीडी- लोनी पर प्राइवेट कंटेनर ट्रेन ऑपरेटर्स पीसीटीओ द्वारा प्रचालित की जाने वाली कंटेनर ट्रेनों पर शंटिंग, स्टैबलिंग और अन्य प्रभारों के संबंध में निगम पर उत्तर रेलवे द्वारा 908.12 लाख रु. की मांग की गई जो पीसीटीओ या स्ट्रैटिजिक एलाइंस ऑपरेटर (सामो) द्वारा देय है जिन्होंने पीसीटीओ को कंटेनर ट्रेन चलाने की अनुमति दी थी, का निगम ने विरोध किया।
- आईसीडी-लोनी पर निगम द्वारा कंटेनर ट्रेन चलाने पर सेवा प्रभारों के संबंध में सामो द्वारा 1329.58 लाख रु. के दावे तथा उस पर 1267.12 लाख रु. के ब्याज का निगम ने खंडन किया है।
- निगम द्वारा विवादित आईसीडी- पटपड़गंज पर पूर्व एच एंड टी कॉन्ट्रैक्टर के 774.47 लाख रु. का मामला माध्यस्थम् के अधीन है।
- आईसीडी, पटपड़गंज पर प्राप्त जमा राशि पर 1644.74 लाख रु. की सेवा कर माँग का निगम द्वारा विरोध किया गया।



15. वेतन संशोधन हेतु प्रावधान

सीडीए वेतनमान से आईडीए वेतनमान में आए अधिकारियों के वेतनमान में संशोधन की बकाया राशि के भुगतान तथा बकाया राशि के भुगतान की मौजूदा देयता पर विचार करने के बाद वर्ष के दौरान 1540.27 लाख रु. के खुले प्रावधान की तुलना में 467.69 लाख रु. के प्रावधान को पुरांकित किया गया।

16) विशेष स्वैच्छिक सेवानिवृत्ति योजना

निगम द्वारा 31.12.2014 को 'ग' श्रेणी कर्मचारियों के लिए विशेष स्वैच्छिक सेवानिवृत्ति योजना लाई गई थी। जिसके अंतर्गत वर्ष के दौरान 130 कर्मचारियों ने विशेष स्वैच्छिक सेवानिवृत्ति योजना को अपनाया और इसे निगम ने स्वीकार किया। स्वैच्छिक सेवानिवृत्ति क्षतिपूर्ति राशि के 2452.88 लाख रु. की देयता को वर्ष के दौरान लेखों में दर्शाया गया।

17) विभिन्न देनदारों एवं अशोध्य एवं संदिग्ध ऋणों के लिए प्रावधान

क) इस तथ्य को ध्यान में रखते हुए कि विभिन्न देनदारियों सरकारी विभागों एवं सरकारी उपक्रमों से संबंधित हैं, प्रबंधन ने अशोध्य एवं असंदिग्ध ऋणों के लिए 16326.25 लाख रु. (गत वर्ष 14561.43 लाख रु.) के प्रावधान को पर्याप्त माना है जिसमें भण्डारण प्रभारों के लिए 13590.91 लाख रु. (गत वर्ष 11235.56 लाख रु.) तथा विपणन सुसाध्य प्रभारों के लिए 633.27 लाख रु. (गत वर्ष 592.15 लाख रु.) एवं अन्य बकायों के लिए 2102.07 लाख रु. (गत वर्ष 2733.72 लाख रु.) शामिल हैं

ख) भारतीय खाद्य निगम के साथ विभिन्न तिथियों को देनदारों से प्राप्त तदर्थ भुगतान को समायोजित करने के बाद राशि 29129.56 लाख रु. (गत वर्ष 23044.78 लाख रु.) है जिसमें 3871.80 लाख रु. की राशि (29.02.2008 तक विवादित मामलों के विरुद्ध 11.04.08 को 1901.18 लाख रु. के भुगतान में से प्राप्त, 28.03.2012 को 325.51 लाख रु. के भुगतान में से प्राप्त, 26/27.12.2013 को 764.30 लाख रु. भुगतान में से सेवाकर तथा 31.03.14 को 880.81 लाख रु. 31.3.2012 तक विवादित मामलों के प्राप्त हुए हैं) इन लेखों का भुगतान लम्बित भण्डारण एवं एमएफ प्रभारों तथा सेवाकर बिलों के लिए समायोजित किया जाना है। दिनांक 31.03.2015 को एफसीआई के विभिन्न विविध देनदारों में भण्डारण प्रभारों के लिए 23402.04 लाख रु.

तथा विपणन सुसाध्य प्रभारों के 5727.52 लाख रु. शामिल हैं।

ग) 31.03.2015 को भा.खा.नि. के पास विवादित कुल राशि 17518.43 लाख रु. (गत वर्ष 15401.57 लाख रु.) है तथा 11.4.08 तथा 31.3.2014 को भा.खा.नि. से प्राप्त तदर्थ भुगतान समायोजन के बाद 2781.99 लाख रु. एवं कुल विवादित राशि 14736.44 लाख रु. है। भा.खा.नि. के साथ विवाद का निस्तारण प्रगति पर है। प्रबंधन ने अशोध्य एवं संदिग्ध ऋणों के लिए 9868.26 लाख रु. (गत वर्ष 7967.69 लाख रु.) की व्यवस्था को प्राप्त माना है।

घ) भारत सरकार, भा.खा.नि. एवं केभनि के बीच दिनांक 29 फरवरी, 1980 को हुए त्रिपक्षीय समझौता की शर्तों के अनुसार भा.खा.नि. द्वारा 11 बेस डिपो दिनांक 31.3.2008 से पहले केभनि को हस्तांतरित किए गए एवं विभिन्न तिथियों को तदनु रूप ह्रासित मूल्य भी हस्तांतरित किए गए थे। दिनांक 31.3.15 को 545.90 लाख रु. (गत वर्ष 545.90 लाख रु.) भा.खा.नि. से बेस डिपो हस्तांतरण पर वसूली योग्य हैं जिसमें से 545.90 लाख रु. (गत वर्ष 545.90 लाख रु.) वसूली हेतु संदिग्ध है जिसके लिए बही-खातों में प्रावधान है।

ड.) विविध ऋण (टीडीएस) उस राशि का प्रतिनिधित्व करता जिसके कर क्रेडिट (फार्म 26 एएस) वितरण में यह टीडीएस क्रेडिट दर्शाया नहीं जा रहा है। दिनांक 31.3.2015 तक विविध ऋण (टीडीएस) में शेष 175.76 लाख रु. (गत वर्ष 463.32 लाख रु.) हैं। अशोध्य एवं संदिग्ध ऋण के लिए 175.76 लाख रु. (गत वर्ष 436.03 लाख रु.) का प्रावधान विविध ऋणों (टीडीएस) की तुलना में लेखों में मौजूद है।

18) निगम द्वारा कुछ हथालन एवं परिवहन ठेकेदारों से 1366.64 लाख रु. की वसूली सेवाकर के रूप में प्राप्त करने का दावा किया गया है जिसके लिए ठेकेदारों को अधिक भुगतान किया गया है अथवा ठेकेदार द्वारा उचित रूप में इनवाइस जमा न करने से निगम दावा राशि के विरुद्ध सेनवेट क्रेडिट का दावा नहीं कर सका। इस दावा राशि के विरुद्ध 135.09 लाख रु. वसूल किए गए थे जिसके लिए ठेकेदारों द्वारा विवाद उठाया गया। यह मामला अदालत के समक्ष माध्यस्थ है जिसमें शेष राशि की वसूली हेतु अनिश्चितता है। विवाद के लम्बित होने से वसूल की गई राशि को ठेकेदारों को देय राशि दिखायी गई है।



19) अभियांत्रिकी ओवरहेड्स को वितरण

लेखा नीति संख्या 21 के अनुसार निर्माण ओवरहेड व्यय के 2942.42 लाख रु. (गत वर्ष 2823.40 लाख रु.) को कार्यों में आमेलित किया गया है। वर्ष के दौरान निगम द्वारा किए गए कार्य का ब्यौरा निम्न है :

- 496.73 लाख रु.(गत वर्ष 453.13 लाख रु.) मरम्मत कार्य में प्रभारित किया गया।
- 215.45 लाख रु.(गत वर्ष 166.23 लाख रु.) को परामर्शदायी खर्चों (अभियांत्रिकी) के रूप में जमा कार्यों में प्रभारित किया गया।
- 1749.11 लाख रु. (गत वर्ष 2204.04 लाख रु.) पूंजी कार्य में प्रभारित किया गया।
- अनामेलित ओवरहेड—481.13 लाख रु. (गत वर्ष शून्य) जो लाभ एवं हानि लेखा में प्रभारित किए गए थे।

20) स्वयं क्षति पूर्ति योजना

निगम ने चुनिंदा वेअरहाउसों के लिए स्वयं क्षति पूर्ति योजना अपनाई है जिसके अन्तर्गत जमाकर्ताओं के स्टाक की क्षति/हानि को लाभ में से सृजित स्वयं क्षति पूर्ति आरक्षित निधि से पूरा किया जाना है तथापि, वर्ष 2014-15 के दौरान इस योजना के अधीन कोई वेअरहाउस कवर नहीं किए गए। 31.3.15 को 1767.84 लाख की राशि (गत वर्ष 1609.40 लाख रु.) स्वयं क्षति पूर्ति आरक्षण निधि में पड़ी है जिसे अब निवेश किया गया है एवं स्वयं क्षति पूर्ति आरक्षण निधि निवेश 1767.84 लाख रु. (गत वर्ष 1609.40 लाख रु.) सावधि जमा के रूप में हैं

21) हितकारी निधि

वर्ष के दौरान 182.12 लाख रु. (गत वर्ष 161.05 लाख रु.) अर्थात् कर-पश्चात् लाभ का 1% हितकारी निधि में अंतरित किया गया है जिसकी स्थापना वर्ष 1989-90 में कर्मचारी कल्याण के उद्देश्य से की गई थी। हितकारी निधि की व्यवस्था हेतु हितकारी निधि ट्रस्ट की स्थापना की गई तथा ट्रस्ट ने आयकर अधिनियम की धारा 12-ए के अन्तर्गत आयकर छूट हेतु पंजीकरण प्राप्त किया है निगम के पास रखे फण्ड को उचित समय पर हितकारी निधि ट्रस्ट में अंतरित किया जाएगा। वर्ष के दौरान सावधि जमा में निवेश की गई हितकारी निधि पर प्राप्त 61.76 लाख रु. (गत वर्ष 176.85 लाख रु.) के ब्याज को भी हितकारी निधि में अंतरित किया गया है। वर्ष के

दौरान 1188.89 लाख हितकारी निधि ट्रस्ट को भुगतान किया गया। दिनांक 31.3.2015 को हितकारी निधि में कुल शेष 182.12 लाख रु. है (गत वर्ष 1127.13 लाख रु.) हैं जिसका भुगतान हितकारी निधि ट्रस्ट को बोर्ड के अनुमोदन के उपरांत किया जाएगा।

22) शेष पुष्टियां

- पार्टियों के विषय में ऋण एवं अग्रिम,आपूर्तियों,सेवाओं, बयाना राशि तथा प्रतिभूति जमा के संबंध में नामे तथा जमा शेषों के लिए निगम ने शेष की पुष्टि हेतु पत्र भेजे हैं। कुछ पार्टियों से प्राप्त लेखों की प्रति/पुष्टि का समाधान हो गया है। पार्टियों के संबंध में प्रबंधन का मत है कि जिनसे पुष्टि/लेखे का विवरण प्राप्त नहीं हुआ है, उसका देयता और लाभ पर महत्वपूर्ण प्रभाव नहीं होगा।
- बैंकों द्वारा दी गई शेष पुष्टि 0.24 लाख (गत वर्ष 0.49 लाख रु.) तथा 42.78 लाख रु. अधिक जमा (गत वर्ष 85.18 लाख) के समाशोधन/समायोजन की शर्त पर हैं।

23) सरकारी अनुदान

वर्ष 2014-15 तक निगम ने राज्यों की सहायता योजना के अन्तर्गत डी' नोड (नवी मुम्बई), पिपवाव (गुजरात) एवं आईसीडी,पटपड़गंज (दिल्ली) में सीएफएस/आईसीडी परियोजनाओं के लिए विकास,निर्यात,अवसंरचना एवं संबद्ध गतिविधियों (एएसआईडीई) के लिए वाणिज्यिक मंत्रालय,भारत सरकार से 1669.87 लाख रु. का पूंजीकृत अनुदान प्राप्त किया और राजस्व अनुदान 74.53 लाख रु. उपभोक्ता मामले,खाद्य एवं सार्वजनिक वितरण मंत्रालय से आईजीएमआर,हापुड़ की प्रयोगशाला में प्रशिक्षण अवसंरचना के उन्नयन हेतु प्राप्त किए। इसके लिए 31.03.2015 तक 734.75 लाख रु. (गत वर्ष 734.75 लाख) पूंजीगत अनुदान तथा 60.25 लाख रु. (गत वर्ष 60.25 लाख) राजस्व अनुदान उपयोग किया।

वर्ष 2014-15 के दौरान केरल सरकार से पुरुक्कड में गोदाम के निर्माण के लिए 554.50 लाख रु पूंजीगत अनुदान तथा राजस्व अनुदान 89.76 लाख रु. उपभोक्ता मामले, खाद्य एवं सार्वजनिक वितरण मंत्रालय से आईजीएमआर, हापुड़ की प्रयोगशाला में प्रशिक्षण अवसंरचना के उन्नयन हेतु प्राप्त किए। उपयोग की गई राशि 1593.66 लाख रु. जिसमें पूंजीगत अनुदान 1489.62 लाख रु. तथा राजस्व अनुदान 104.04 लाख रु. शामिल हैं, को भारत सरकार से अनुदान के रूप में देयता शीर्ष में दर्शाया गया है।

24) निगमित सामाजिक दायित्व (सीएसआर) एवं सुस्थिर विकास (एसडी)

लोक उद्यम विभाग के दिनांक 21.10.2014 के कार्यालय ज्ञापन द्वारा जारी दिशा-निर्देशों के अनुसार निगम को वर्ष 2014-15 के दौरान निगमित सामाजिक दायित्व पर सकल राशि 419.85 लाख रु. खर्च करना अपेक्षित है जिसकी तुलना में वर्ष के दौरान वास्तविक राशि 376.27 लाख रु. (गत वर्ष 683.47 लाख) कुल व्यय किए गए जिसमें 312.55 लाख रु. (गत वर्ष 614.17 लाख) राजस्व खर्च तथा 63.72 लाख रु. (गत वर्ष 69.30 लाख) पूंजीगत खर्च शामिल हैं अतः निगमित सामाजिक दायित्व खर्चों में 43.58 लाख रु. की कमी आई है जिन्हें निगम द्वारा आगे आने वाले वर्षों में खर्च किया जाएगा।

वर्ष के दौरान निगमित सामाजिक दायित्व के तहत खर्च की गई राशि का विवरण नीचे दिया गया है :

क्र. सं.	विवरण	नकद	अभी नकद भुगतान किया जाना है	कुल
(i)	किसी भी परिसम्पत्ति का निर्माण/अधिग्रहण	14.26	49.46	63.72
(ii)	उपरोक्त (i) के अलावा कोई अन्य उद्देश्य	303.31	9.24	312.55

25) अनुसंधान एवं विकास (आरएण्डडी)

लोक उद्यम विभाग के दिनांक 23.9.2011 के कार्यालय ज्ञापन द्वारा जारी दिशा-निर्देशों के अनुसार निगम को कर-पश्चात् लाभ का कम से कम 0.50% खर्च करना अपेक्षित है तथा यदि इस राशि में कोई कमी होती है तो अनुसंधान एवं विकास निधि का सृजन किया जाए। निगम से यह अपेक्षित था कि वह दिनांक 31.3.2014 को खर्च न की गई राशि 51.76 लाख रु. के अतिरिक्त चालू वर्ष के दौरान अनुसंधान एवं विकास पर 91.06 लाख रु. खर्च

करें चूंकि वर्ष 2014-15 के दौरान 9.91 लाख रु. (गत वर्ष 42.71 लाख) व्यय किए गए जिसमें खर्च न की गई राशि 81.15 लाख रु. भविष्य में अनुसंधान एवं विकास निधि के लिए लाभ में से आरक्षित रूप में विनियोजित की गई है।

26) वेअरहाउसिंग निधि

वेअरहाउसिंग कारपोरेशन अधिनियम, 1962 की धारा 16 के अधीन निगम द्वारा वेअरहाउसिंग निधि का रख-रखाव किया जा रहा था जिसका वर्ष 2010-11 के दौरान पूरी तरह उपयोग हो गया था। तथापि इसके लिए लेखे तैयार नहीं किए गए हैं।

27) निर्माण कार्यों के लिए उपकर

भवन एवं अन्य निर्माण श्रमिक (आरईसीएस) अधिनियम 1996, भवन एवं अन्य निर्माण श्रमिक कल्याण उपकर अधिनियम, 1996, भवन एवं अन्य निर्माण श्रमिक कल्याण उपकर नियम, 1998 के अधीन उपकर की वसूली एवं प्रेषण के लिए देयता केवल उन राज्यों में निर्माण कार्य के संबंध में हैं, जहां संबंधित राज्य सरकार द्वारा कल्याण बोर्ड बनाए गए हैं तथा प्रभावी तिथि एवं लगाए जाने वाले उपकर प्रतिशत के संबंध में अधिसूचना जारी की गई है।

28) सूक्ष्म, लघु एवं मध्यम उद्यम

निगम को सूक्ष्म, लघु एवं मध्यम उद्यम विकास अधिनियम, 2006 के अधीन उनकी स्थिति के संबंध में विक्रेताओं से सूचना प्राप्त नहीं हुई है, अतः वर्ष के अंत में इस अधिनियम के अधीन प्रदत्त/देय राशि एवं उस पर दिए गए/दिए जाने वाले ब्याज को प्रकट नहीं किया गया है।

29) सामान्य

आंकड़ों को रुपये में पूर्ण मान लिया गया है। गत वर्ष के आंकड़ों का तथा जहां आवश्यक समझा गया है, वहां उन्हें पुनर्वर्गीकृत पुनर्व्यवस्थित किया गया है।




31 मार्च, 2015 को समाप्त वर्ष का नकदी-प्रवाह विवरण

विवरण	इस वर्ष (रु.)	गत वर्ष (रु.)
क प्रचालन कार्यकलापों से नकदी प्रवाह :		
कराधान से पूर्व निवल लाभ	2,600,636,383	2,564,747,321
समायोजन के लिए :		
मूल्यहास/क्षतिपूर्ण हानि	336,679,788	331,376,035
पूर्ववधि मूल्यहास	4,467,382	-
पीआरएमएस की पूर्व सेवा लागत का परिशोधन और चिकित्सा अवकाश	8,644,280	94,663,906
अशोध्य एवं संदिग्ध ऋणों के लिए प्रावधान	177,124,846	301,115,455
धन कर के लिए प्रावधान	158,830	360,000
ब्याज खर्च	8,871,050	19,410,629
परिसम्पत्तियों की बिक्री पर हानि	460,986	1,438,979
अशोध्य ऋण बट्टे खाते में	228,631	165,314
परिसम्पत्तियों की बिक्री से लाभ	(6,562,343)	(263,834)
राज्य भण्डारण निगमों से प्राप्त लाभांश आय	(177,318,362)	(150,778,119)
सीआरडब्ल्यूसी से प्राप्त लाभांश आय	(40,560,000)	(60,840,000)
ब्याज आय	(608,886,583)	(662,608,756)
विदेशी मुद्रा विनिमय में अन्तर (निवल लाभ)	(433,574)	(872,204)
अधिक देयताएं/पुरांकित प्रावधान/समायोजित	(47,268,715)	(299,056,937)
अधिक मूल्यहास पुरांकित	(826,768)	(75,162)
	(345,220,552)	(425,964,694)
कार्यशील पूंजी में परिवर्तनों से पूर्व प्रचालन लाभ	2,255,415,831	2,138,782,627
व्यापार तथा अन्य प्राप्तिया	(782,652,899)	(1,448,728,504)
इन्वेंटरीज	(4,922,148)	(1,466,897)
सहायक कम्पनी (सीआरडब्ल्यूसी को देय/वसूली योग्य राशि)	(1,888,330)	3,154,674
व्यापार देय एवं प्रावधान	10,734,121	306,062,882
ग्रेच्युटी प्रावधान की तुलना में केन्द्रीय भण्डारण निगम कर्मचारी ग्रेच्युटी ट्रस्ट को किया गया भुगतान	(100,000,000)	(200,000,000)
	(878,729,256)	(1,340,977,845)
प्रचालनों कार्यकलापों से उत्पन्न नकदी	1,376,686,575	797,804,782
सीएसआर एवं सुस्थिर विकास खर्च हेतु प्रदत्त कर प्रदत्त/प्राप्त (धन कर सहित)	(589,463,846)	(55,804,543)
	(589,463,846)	(417,696,071)
	787,222,729	324,304,168
ख निवेश कार्यकलापों से नकदी प्रवाह:		
डब्ल्यूआईपी सहित स्थायी परिसम्पत्तियों की खरीद	(1,153,374,076)	(1,327,273,563)
स्थाई परिसम्पत्तियों की बिक्री से आय	60,305,638	6,203,439
राज्य भण्डारण निगमों से प्राप्त लाभांश	225,308,293	178,733,992
एनएमसीई/सीआरडब्ल्यूसी से प्राप्त लाभांश	40,560,000	60,840,000



प्राप्त ब्याज	657,034,478		753,640,761
राज्य भंडारण निगमों की अंश पूंजी में निवेश	-		(6,768,800)
निवेश कार्यकलापों में (प्रयुक्त) निवल नकदी (ख)		(170,165,667)	(334,624,171)
ग वित्तीय कार्यकलापों से नकदी प्रवाह :			
स्वयं क्षतिपूर्ति निधि निवेश	(15,843,999)		(14,847,568)
हितकारी निधि निवेश	112,713,136		74,710,111
हितकारी निधि ट्रस्ट को भुगतान	(118,889,122)		(108,500,000)
भारत सरकार से प्राप्त अनुदान	64,425,780		7,453,495
प्रदत्त ब्याज	(8,878,133)		(19,403,546)
प्रदत्त लाभांश	(371,797,323)		(317,282,396)
वित्तीय कार्यकलापों में (प्रयुक्त) निवल नकदी (ग)		(338,269,661)	(377,869,904)
घ नकदी एवं समकक्ष में निवल बढ़ोतरी (क+ख+ग)		278,787,401	(388,189,907)
ड वर्ष के आरंभ में नकदी एवं नकदी समकक्ष		5,698,121,012	6,086,310,919
वर्ष के अंत में नकदी एवं नकदी समकक्ष घ+ड		5,976,908,413	5,698,121,012
1 नकदी एवं बैंक शेष			
क नकदी एवं बैंक में 53036.82 लाख रु. (गत वर्ष 46715.29 लाख रु.) का जमा शामिल		5,875,070,769	5,621,483,765
ख हस्तगत एफडीआर (निगम के पक्ष में गिरवी एफडीआर के रूप में प्राप्त कॉन्ट्रैक्ट्स की प्रतिभूतियाँ)		57,474,021	58,854,725
ग बैंक ड्राफ्ट एवं हस्तगत चैक		38,619,746	16,884,715
घ मार्गस्थ प्रेषण/बैंक ड्राफ्ट/चैक		5,743,877	897,807
कुल		5,976,908,413	5,698,121,012
2 जहाँ कहीं आवश्यक हुआ गत वर्षों के आंकड़ों को पुनर्वर्गीकृत एवं पुनर्व्यवस्थित किया गया है।			

निदेशक मण्डल के लिए और उनकी ओर से


(वी.आर. गुप्ता)
निदेशक (वित्त)


(हरप्रीत सिंह)
प्रबंध निदेशक

इसी तारीख को हमारी अलग रिपोर्ट के अनुसार

कृते गोवर, लल्ला एवं मेहता
चार्टर्ड एकाउन्टेंट्स



(अशोक गोवर)

पार्टनर

सदस्यता सं. 081784

एफआरएन. 002830 एन

स्थान: नई दिल्ली

दिनांक: 26 अगस्त, 2015



केन्द्रीय भण्डारण निगम





BALANCE SHEET AND PROFIT AND LOSS ACCOUNT (GENERAL FUND) 2014-15





BALANCE SHEET AS AT MARCH 31, 2015 (GENERAL FUND)

CAPITAL & LIABILITIES	As per Schedule	AS AT 31.03.2015 ₹	AS AT 31.03.2014 ₹
Share Capital	I	680,210,000	680,210,000
Reserve Fund Under Section 30 (1)	IV	16,212,403,564	14,873,003,564
Reserve for Bad & Doubtful Debts	IV	1,632,624,507	1,456,143,362
Capital Reserve	IV	45,954	45,954
Self Indemnification Reserve Fund	IV	176,783,713	160,939,714
Reserve for Benevolent Fund	IV	18,211,933	112,713,136
Reserve for Research & Development Fund	IV	13,290,933	5,175,563
Grant from Govt. of India		159,366,284	94,940,504
Deferred Tax Liability (Net)		748,665,428	591,570,375
Outstanding Liabilities	V	4,112,037,244	4,283,652,425
Provision for Pay & Allowances	VI	4,294,002,918	4,258,929,414
Provision for Taxation	VII	884,639,369	832,523,334
Provision for Dividend (including Dividend Tax)	VIII	433,533,866	371,856,014
Unclaimed Dividend		873,464	809,157
Profit & Loss Appropriation Account (Balance as per accounts annexed)		5,557	99,042
TOTAL		29,366,694,734	27,722,611,558

As per our report of even date attached

For Grover, Lalla & Mehta

Chartered Accountants

(Ashok Grover)

Partner

M. No.081784

FRN:-002830N

Place: New Delhi

Dated: 26.08.2015

**BALANCE SHEET AS AT MARCH 31, 2015 (GENERAL FUND)**

PROPERTY & ASSETS	As per Schedule	AS AT 31.03.2015 ₹	AS AT 31.03.2014 ₹
Fixed Assets	II	12,806,326,063	12,047,476,670
Investments (at Cost)	III	1,106,828,173	1,106,828,173
Income Accrued on Investments	IX	49,029,685	97,019,616
Self Indemnification Reserve Fund Investment		176,783,713	160,939,714
Benevolent Reserve Fund Investment		0	112,713,136
Current Assets	X	5,213,647,946	4,332,015,899
Loans and Advances	XI	4,019,882,174	4,141,564,491
Cash and Bank Balances	XII	5,976,908,413	5,698,121,012
Unamortised Expenditure	XIII	17,288,567	25,932,847
Significant Accounting Policies	XXVIII		
Notes forming part of Accounts	XXIX		
TOTAL		29,366,694,734	27,722,611,558

Schedules referred to above form an integral part of the Accounts.

For and on behalf of the Board

(V.R.GUPTA)

Director (Finance)

(HARPREET SINGH)

Managing Director



PROFIT & LOSS ACCOUNT FOR THE YEAR ENDED 31ST MARCH, 2015 (GENERAL FUND)

EXPENDITURE	As per Schedule	Current Year ₹	Previous Year ₹
Warehousing Licence Fee		4,846,000	6,645,337
Consumption of Chemicals, Covers & Dunnage	XIV	130,998,447	135,223,711
Pay & Allowances (with provisions)	XV	5,232,393,888	5,616,843,628
Travelling Allowances etc.,	XVI	46,975,102	51,027,727
Establishment (Others)		444,195,385	395,503,778
Wages		122,778,162	106,859,582
Repairs & Maintenance	XVII	391,426,018	334,328,099
Rent, Rates & Taxes	XVIII	518,284,826	489,007,053
Insurance		156,136,760	138,751,839
Printing & Stationery		26,303,330	24,898,131
Miscellaneous Expenditure	XIX	588,532,032	490,463,328
Marketing Facilitation Expenses		4,375,273,019	3,845,593,012
Container Rail Transport (CRT) Operation Expenses		397,630,923	416,096,172
Bank Charges		553,964	659,319
Interest (expenses)	XX	8,871,050	19,410,629
CSR & Sustainable Development Expenses		31,254,831	0
Directors' Remuneration (Fees, Travelling Allowances, etc.)		1,582,783	1,478,307
Auditors' Fee and Expenses	XXI	5,949,772	8,017,472
Loss on Sale of Assets/Assets written off		460,986	1,438,979
Bad Debts Written Off		228,631	165,314
Depreciation/Amortisation		336,679,788	329,886,686
Impairment Loss		0	295,000
Reserve for Bad & Doubtful Debts		177,124,846	301,115,455
Provision for Wealth Tax		158,830	360,000
		12,998,639,373	12,714,068,558
Profit for the year		2,619,660,650	2,567,784,537
TOTAL		15,618,300,023	15,281,853,095
Profit for the year		2,619,660,650	2,567,784,537
Less : Prior Period Adjustments (Net)	XXII	19,024,267	3,037,216
Profit Before Tax		2,600,636,383	2,564,747,321
Less: Tax Expense	XXIII	779,443,098	954,208,509
PROFIT AFTER TAX CARRIED DOWN		1,821,193,285	1,610,538,812

As per our report of even date attached

For Grover, Lalla & Mehta
Chartered Accountants

(Ashok Grover)
Partner
M. No.081784
FRN:-002830N

Place :New Delhi
Dated: 26.08.2015


PROFIT & LOSS ACCOUNT FOR THE YEAR ENDED 31ST MARCH, 2015 (GENERAL FUND)

INCOME	As per Schedule	Current Year ₹	Previous Year ₹
Warehousing Charges (Income)	XXIV	7,952,697,808	7,992,465,965
Marketing Facilitation Income		5,210,873,965	4,574,151,555
Income from Container Rail Transport (CRT) Operations		442,868,551	470,403,640
Income from CFSs/ICDs under Strategic Alliance		713,824,564	732,917,825
Income from Pest Control Services		197,028,761	196,712,599
Interest (income)	XXV	608,886,583	666,325,213
Dividend Income	XXVI	217,878,362	211,618,119
Miscellaneous Receipts	XXVII	219,583,603	137,862,246
Excess Liability, Provision and Depreciation Written Back		48,095,483	299,132,099
Profit on Sale of Assets		6,562,343	263,834
Significant Accounting Policies	XXVIII		
Notes forming part of Accounts	XXIX		
TOTAL		15,618,300,023	15,281,853,095

Schedules referred to above form integral part of the Accounts

For and on behalf of the Board

(V.R.GUPTA)
Director (Finance)

(HARPREET SINGH)
Managing Director



PROFIT & LOSS APPROPRIATION ACCOUNT FOR THE YEAR ENDED 31ST MARCH, 2015 (GENERAL FUND)

PARTICULARS	CURRENT YEAR	PREVIOUS YEAR
	₹	₹
APPROPRIATION TO		
Reserve Fund Under Section 30(1)	1,339,400,000	1,130,400,000
Self Indemnification Reserve Fund	15,843,999	14,847,568
Proposed Dividend	367,069,908	326,275,296
Tax on Distributed Profits	66,469,574	45,580,718
Benevolent Fund	24,387,919	33,789,889
Corporate Social Responsibility & S.D.	0	55,804,543
Reserve for Research & Development Fund	8,115,370	3,781,140
Balance Carried to Balance Sheet	5,557	99,042
TOTAL	1,821,292,327	1,610,578,196

As per our report of even date attached

For Grover, Lalla & Mehta

Chartered Accountants

(Ashok Grover)

Partner

M. No.081784

FRN:-002830N

Place : New Delhi

Dated : 26.08.2015


PROFIT & LOSS APPROPRIATION ACCOUNT FOR THE YEAR ENDED 31ST MARCH, 2015 (GENERAL FUND)

PARTICULARS	CURRENT YEAR	PREVIOUS YEAR
	₹	₹
Balance as per last Balance Sheet	99,042	39,384
Profit after Tax transferred from Profit & Loss Account	1,821,193,285	1,610,538,812
TOTAL	1,821,292,327	1,610,578,196

For and on behalf of the Board

(V.R.GUPTA)
Director (Finance)

(HARPREET SINGH)
Managing Director



केन्द्रीय भण्डारण निगम

SCHEDULES FORMING PART OF ACCOUNTS (GENERAL FUND) 2014-15





SCHEDULES FORMING PART OF ACCOUNTS (GENERAL FUND) FOR THE YEAR ENDED 31.03.2015
SCHEDULE - 'I' -- SHARE CAPITAL

	Current Year (₹)	Previous Year (₹)
a) Authorised 1000000 shares of Rs.1000/- each	100,00,00,000	100,00,00,000
b) Issued 745250 shares of Rs.1000/- each	74,52,50,000	74,52,50,000
c) Subscribed 745250 shares of Rs.1000/- each	74,52,50,000	74,52,50,000
d) Called up & Paid up		
i) 663950 Shares of Rs.1000/- each, fully called and paid up	663,950,000	66,39,50,000
ii) 81300 Shares of Rs.1000/- each, Rs.200/- per share called and paid up	16,260,000	1,62,60,000
Total	680,210,000	68,02,10,000

SI. No.	SHAREHOLDERS	NO. OF SHARES	ISSUED AND SUBSCRIBED	CALLED UP AND PAID - UP
1	Central Government	374,250	374,250,000	374,250,000
2	State Bank of India	175,440	175,440,000	147,440,000
3	Other Scheduled Banks	142,522	142,522,000	109,183,600
4	Co-operative Societies	1,045	1,045,000	1,026,600
5	Insurance Companies including Life Insurance Corporation of India	51,454	51,454,000	47,774,000
6	Recognised Associations dealing in Agricultural Produce	71	71,000	71,000
7	Companies dealing in Agricultural Produce etc.	5	5,000	5,000
	TOTAL	744,787	744,787,000	679,750,200
8	Co-operative Societies (disqualified share holders) pending transfer to the permissible class of shareholders (see Note no. (ii))	463	463,000	459,800
		745,250	745,250,000	680,210,000
	Previous Year	7,45,250	745,250,000	680,210,000

Note:

- (i) Section 5(1) of The Warehousing Corporations Act, 1962 has since been deleted following Amendment to the Warehousing Corporations Act, 1962(Gazatte notification dated 13th May,2015). Hence the shares of the Corporation are no longer guaranteed by the Central Government both as to repayment of the principal and payment of dividend as fixed by the Central Government at the time of issue of the shares.
- (ii) The District Central Co-op. Banks, who do not qualify to be shareholders in terms of Sec. 2(d) of The Warehousing Corporations Act, 1962, have been disqualified to be the shareholders under the permissible class of shareholders. Pending transfer of the shares of these disqualified shareholders to the permissible class of shareholders, they are reflected at Sl. No.8 i.e. under Co-operative Societies. Provision for dividend has not been made for these shares in terms of Rule 26(3) of the Central Warehousing Corporation Rules, 1963.



SCHEDULE - 'II' -- Fixed Assets

Sl. No.	Particulars	COST			
		Upto 31.3.2014	Additions during the year	Deductions/ Adjustments during the year	Upto 31.3.2015
	FIXED ASSETS:	₹	₹	₹	₹
1	Land (Freehold)	631,208,969	4,840,212	5,480	636,043,701
2	Land (Leasehold)	1,907,213,318	13,086,093	182,320	1,920,117,091
3	Warehouses & Godowns	9,799,023,138	899,584,907	68,135,639	10,630,472,406
4	Container Yards	1,045,288,772	0	0	1,045,288,772
5	Electric Installations	520,178,509	9,666,923	3,303,679	526,541,753
6	Water Installations	42,883,394	369,812	84,907	43,168,299
7	Plant & Machinery	1,179,290	0	0	1,179,290
8	Office Buildings	156,428,494	0	1,447,212	154,981,282
9	Residential Flats	192,270,044	0	0	192,270,044
10	Furniture	178,412,086	6,336,187	2,477,862	182,270,411
11	Office Equipments	34,588,949	2,509,938	2,876,320	34,222,567
12	Vehicles	19,969,165	1,541,824	556,302	20,954,687
13	Laboratory Equipments	13,605,207	1,250,659	(71,965)	14,927,831
14	Disinfestation Equipments	29,646,681	799,669	501,285	29,945,065
15	Construction Equipments	700,993	2,260	0	703,253
16	Other Equipments	315,955,168	70,239,581	1,639,875	384,554,874
17	Wooden Crates	93,547,137	0	43,817,559	49,729,578
18	Racks	15,559,995	0	28,177	15,531,818
19	Tin Trays	506,206	0	283,174	223,032
20	Railway Sidings	19,378,574	0	0	19,378,574
21	Computers	128,109,852	10,840,559	(449,673)	139,400,084
22	H.B.L. Sheet	67,388,628	7,190,011	0	74,578,639
23	P.C.C. Blocks	7,640,716	0	6,179,356	1,461,360
24	Poly Pallets	12,060,597	11,571,944	0	23,632,541
25	Convertible Plinths	11,130,131	0	0	11,130,131



SCHEDULE - 'II' -- Fixed Assets

Sl. No.	Particulars	DEPRECIATION / IMPAIRMENT / AMORTISATION				WRITTEN DOWN VALUE	
		Upto 31.3.2014	For the year	Written Back/ Adjusted during the year	Upto 31.3.2015	As on 31.3 2015	As on 31.3.2014
	FIXED ASSETS:	₹	₹	₹	₹	₹	₹
1	Land (Freehold)	0	0	0	0	636,043,701	631,208,969
2	Land (Leasehold)	477,125,379	40,206,412	0	517,331,791	1,402,785,300	1,430,087,939
3	Warehouses & Godowns	1,831,192,512	162,131,150	19,344,939	1,973,978,723	8,656,493,683	7,967,830,626
4	Container Yards	258,108,456	25,201,747	0	283,310,203	761,978,569	787,180,316
5	Electric Installations	220,823,064	17,866,079	1,918,721	236,770,422	289,771,331	299,355,445
6	Water Installations	26,479,136	1,329,666	94,559	27,714,243	15,454,056	16,404,258
7	Plant & Machinery	1,179,286	0	0	1,179,286	4	4
8	Office Buildings	33,322,358	2,527,774	7,863	35,842,269	119,139,013	123,106,136
9	Residential Flats	54,753,570	3,134,001	0	57,887,571	134,382,473	137,516,474
10	Furniture	116,508,520	9,200,969	2,427,985	123,281,504	58,988,907	61,903,566
11	Office Equipments	28,612,108	2,097,527	2,129,657	28,579,978	5,642,589	5,976,841
12	Vehicles	14,572,682	1,275,279	550,738	15,297,223	5,657,464	5,396,483
13	Laboratory Equipments	9,952,297	1,290,374	(71,910)	11,314,581	3,613,250	3,652,910
14	Disinfestation Equipments	27,830,107	1,068,461	494,672	28,403,896	1,541,169	1,816,574
15	Construction Equipments	585,009	44,749	0	629,758	73,495	115,984
16	Other Equipments	247,354,398	22,170,217	1,260,144	268,264,471	116,290,403	68,600,770
17	Wooden Crates	92,801,893	3,970	43,490,736	49,315,127	414,451	745,244
18	Racks	10,245,054	1,510,459	28,038	11,727,475	3,804,343	5,314,941
19	Tin Trays	505,527	0	283,173	222,354	678	679
20	Railway Sidings	19,260,564	23,984	0	19,284,548	94,026	118,010
21	Computers	98,540,198	11,132,131	(88,812)	109,761,141	29,638,943	29,569,654
22	H.B.L.Sheet	42,272,661	5,296,837	0	47,569,498	27,009,141	25,115,967
23	P.C.C. Blocks	7,004,164	0	5,689,804	1,314,360	147,000	636,552
24	Poly Pallets	12,053,951	7,153,793	0	19,207,744	4,424,797	6,646
25	Convertible Plinths	2,405,146	181,420	0	2,586,566	8,543,565	8,724,985



SCHEDULE - 'II' -- Fixed Assets

Sl. No.	Particulars	COST			Upto 31.3.2015
		Upto 31.3.2014	Additions during the year	Deductions/ Adjustments during the year	
		₹	₹	₹	₹
	FIXED ASSETS:				
26	Non Convertible Plinths	29,917,639	0	923,195	28,994,444
		15,273,791,652	1,039,830,579	131,920,704	16,181,701,527
27	Work-in-Progress [includes material at site ₹ 5,51,177 (Previous Year ₹5,51,177)]	130,264,253	1,025,059,409	920,480,895	234,842,767
28	Equipments in Hand	2,210,369	8,701,860	289,688	10,622,541
	SUB Total	15,406,266,274	2,073,591,848	1,052,691,287	16,427,166,835
	INTANGIBLE ASSETS:				
29	Reg. fee for running container trains	500,000,000	0	0	500,000,000
30	Right to use of Land	1,419,800	0	0	1,419,800
31	Software	17,203,798	552,811	(94,698)	17,851,307
	TOTAL	15,924,889,872	2,074,144,659	1,052,596,589	16,946,437,942
	Previous Year	14,660,428,407	2,346,712,717	1,082,251,252	15,924,889,872





SCHEDULE - 'II' -- Fixed Assets

Sl. No.	Particulars	DEPRECIATION / IMPAIRMENT / AMORTISATION			WRITTEN DOWN VALUE		
		Upto 31.3.2014	For the year	Written Back/ Adjusted during the year	Upto 31.3.2015	As on 31.3.2015	As on 31.3.2014
	FIXED ASSETS:	₹	₹	₹	₹	₹	₹
26	Non Convertible Plinths	29,364,582	154,336	923,195	28,595,723	398,721	553,057
		3,662,852,622	315,001,335	78,483,502	3,899,370,455	12,282,331,072	11,610,939,030
27	Work-in-Progress including material at site ₹ 5,51,177 (Previous Year ₹5,51,177)	400,968			400,968	234,441,799	129,863,285
28	Equipments in Hand	1,430,056			1,430,056	9,192,485	780,313
	SUB TOTAL	3,664,683,646	315,001,335	78,483,502	3,901,201,479	12,525,965,356	11,741,582,628
	INTANGIBLE ASSETS:						
29	Reg. fee for running container trains	200,000,000	25,000,000		225,000,000	275,000,000	300,000,000
30	Right to use of Land	1,419,800			1,419,800	0	0
31	Software	11,309,756	1,145,835	(35,009)	12,490,600	5,360,707	5,894,042
	TOTAL	3,877,413,202	341,147,170	78,448,493	4,140,111,879	12,806,326,063	12,047,476,670
	Previous Year	3,556,696,852	331,376,035	10,659,685	3,877,413,202	12,047,476,670	11,103,731,555



NOTE TO SCHEDULE -'II' FIXED ASSETS

- (1) Warehouses and Godowns include all Ancillary Civil Works within a Warehouse Complex.
- (2) Land (Freehold and Leasehold): Number of sites in possession of the Corporation are 421. The title deeds in respect of 56 land sites (ROs -Ahmedabad-6, Bangalore-2, Bhubaneswar-16, Bhopal-3, Chandigarh-3, Kolkata-2, Delhi-2, Guwahati-1, Hyderabad-2, Lucknow-6, Mumbai-3, Panchkula-1, Patna-8, Raipur-1) valued at ₹ 4318.09 lakhs are yet to be executed. The liability for stamp duty on such lands has been provided as per Accounting Policy No.19.
- (3) In respect of 48 Leasehold lands, the lease period has expired and lands are in possession of the Corporation. The renewal of lease for these lands is in progress. In view of non Availability of renewal premium payable, the same has not been Accounted for. The liability for the lease rent has been accounted for on the basis of the information available.
- (4) The forest lands at Khabli and Shimla were allotted to the Corporation on right to use basis for construction of warehouses for PDS Activity. The ownership of these lands is with the Forest Department and possession is with the Corporation. The cost of these lands shown as intangible Asset as Right to Use of Land (depreciated over a period of five years).
- (5) The title of the land at Madhepura (Patna Region) is with a private party, but the possession of the same is with the Corporation.
- (6) The freehold land at CW, Shikaripur is under encumbrance with a financial institution. As the Amount due has already been paid to the financial institution, the encumbrance shall be vacated in due course.
- (7) The Corporation had purchased 86 flats at Bokadvira, Navi Mumbai in the year 1998-99 whose cost is ₹933.02 lakh. As these flats are not occupied as on date and Corporation is incurring expenses on the rates & taxes, maintenance and security, it has been decided to dispose off the same. The expected sale value being more than the cost of purchase, there is no impairment in the value of the flats.
- (8) Depreciation Amount of ₹3411.47 lakh (previous year ₹ 3313.76 lakh) includes prior period depreciation of ₹44.67 lakh (net Dr.) (previous year ₹ 11.94 lakh (net Dr.) and impairment loss NIL (previous year ₹2.95 lakh)
- (9) During the year 2014-15, capital expenditure of ₹7426.92 lakh was incurred as detailed below for setting up and operating warehousing facilities at Morena-II, Chhindwara, Khandwa, Sheopurkalan-II, Surat-I, Balaghat, Pithampur, Abohar, Bharatpur, Hanumangarh-II, Kota-III, Sikar, Naraingarh, Baran, Chidambaram, Dharwad, Aska, Malda, Jajpur Road, Munger, Nokha, Bettiah and C.K.Road for storage of Agricultural Produce for which deduction is Allowed u/s 35AD of Income Tax Act,1961 and same has been capitalised under the following heads of fixed Assets in Schedule-II.

	(fig. In ₹)
Warehouses & Godowns	73,47,59,186
Electric Installations	71,95,105
Other Assets	7,37,621
Total	74,26,91,912

**SCHEDULE - 'III' -- INVESTMENTS (AT COST)****(A) In Associates U/S 19(2) of the Warehousing Corporations Act, 1962 (In equity Unquoted)**

Sl. No.	Name of the State Warehousing Corporation	No. of Shares (Face Value ₹100)		Amount (Rs.)	
		Current Year	Previous Year	Current Year	Previous Year
1	Andhra Pradesh	448,391	448,391	44,839,100	44,839,100
2	Assam	547,000	547,000	54,700,000	54,700,000
3	Bihar	320,994	320,994	32,099,400	32,099,400
4	Chattisgarh \$	201,920	201,920	20,192,000	20,192,000
5	Gujarat	200,000	200,000	20,000,000	20,000,000
6	Haryana	292,037	292,037	29,203,700	29,203,700
7	Karnataka	390,000	390,000	39,000,000	39,000,000
8	Kerala	575,000	575,000	57,500,000	57,500,000
9	Madhya Pradesh-MPWLC \$	378,080	378,080	37,808,000	37,808,000
10	Maharashtra #	435,560	435,560	41,132,000	41,132,000
11	Meghalaya	122,562	122,562	12,256,200	12,256,200
12	Orissa	180,000	180,000	18,000,000	18,000,000
13	Punjab	400,000	400,000	40,000,000	40,000,000
14	Rajasthan	392,630	392,630	39,263,000	39,263,000
15	Tamil Nadu	380,500	380,500	38,050,000	38,050,000
16	Uttar Pradesh	558,250	558,250	55,825,000	55,825,000
17	West Bengal	380,700	380,700	38,070,000	38,070,000
TOTAL (A)		6,203,624	6,203,624	617,938,400	617,938,400
(B) Joint Venture & Subsidiaries					
1	Joint Venture with NMCE: (unquoted) 56,78,347 shares each having face value of ₹ 10			83,289,873	83,289,873
2	Central Railside Warehouse Company Ltd., (Subsidiary) Unquoted 4,05,59,990 Shares Each having face value of ₹10			405,599,900	405,599,900
TOTAL (B)				488,889,773	488,889,773
GRAND TOTAL (A) + (B)				1,106,828,173	1,106,828,173

Note:-

- \$ Corporation had invested ₹ 480 lakh in Madhya Pradesh State Warehousing Corporation (MPSWC) which was bifurcated into Madhya Pradesh Warehousing and Logistics Corporation (MPWLC) and Chattisgarh State Warehousing Corporation (CSWC). Further equity of ₹ 50 lakh each was given to these two SWCs. The contribution to the equity share capital made prior to the bifurcation is being treated by the MPWLC as loan upto 2011-12 and as capital w.e.f. 2012-13, but this has not been agreed by the Corporation as the equity cannot be converted into loan. The Ministry of Consumer Affairs, Food and Public Distribution issued a notification dated 16.11.2012 for apportionment of paid up share capital of MPSWC to MPWLC (68.35%) and CSWC (31.65%), and for paying dividend @20% of the equity and also reconfirmed the same vide letter no. 7-01/2013-SG dated 06.03.2014.
- # Includes 24240 shares issued by Maharashtra SWC as Bonus Shares during 1996-97.
- The investments held in the State Warehousing Corporations are not transferable without the prior approval of the Govt. of India.



SCHEDULES FORMING PART OF ACCOUNTS (GENERAL FUND) FOR THE YEAR ENDED 31.03.2015

SCHEDULE-IV: Reserves

Amount in ₹

Sl. No.	Head of Account	Current Year	Previous Year
1	Reserve Fund Under Section 30 (1)		
	As per last Balance Sheet	14,873,003,564	
	Add: Transfer from P & L Appropriation Account	1,339,400,000	
		16,212,403,564	14,873,003,564
2	Reserve for Bad & Doubtful Debts		
	As per last Balance Sheet	1,456,143,362	
	Less: Adjusted during the year	643,701	
	Add: Additions made during the year	177,124,846	
		1,632,624,507	1,456,143,362
3	Capital Reserve		
	As per last Balance Sheet	45,954	45,954
4	Self Indemnification Reserve Fund		
	As per last Balance Sheet	160,939,714	
	Add: Interest on earmarked investment	15,843,999	
		176,783,713	160,939,714
5	Reserve for Benevolent Fund		
	As per last Balance Sheet	112,713,136	
	Add: Interest on earmarked investment	6,175,986	
	Less: Payment made to Benevolent Fund Trust during the year	118,889,122	
	Add: Transfer from P & L Appropriation Account during the year	18,211,933	
		18,211,933	112,713,136
6	Reserve for Research & Development Fund		
	As per last Balance Sheet	5,175,563	
	Less: Reserve utilised during the year	0	
	Add: Appropriated out of profit of the current year	8,115,370	
		13,290,933	5,175,563

SCHEDULE-V: Outstanding Liabilities

Sl. No.	Head of Account	Current Year	Previous Year
1	Sundry Creditors	1,379,025,861	1,514,853,737
2	Other Liabilities [includes liability to Pension Trust ₹ 510.51 lakhs (previous year ₹ 5793.21 lakhs)]	238,891,908	812,414,443
3	Deposit Refundable	209,969,098	161,293,429
4	Liability for Expenses	958,942,813	799,679,278
5	Provision for Expenses	157,652,859	155,024,866
6	Deposit Work (Others)	14,795,100	59,775,571
7	Sundry Creditors (M. F. Charges)	690,187,343	591,095,601
8	Sundry Creditors for Projects	203,381,186	181,312,570
9	Liability for Stamp Duty	13,902,908	8,202,930
10	Special Voluntary Retirement Scheme (SVRS) Compensation	245,288,168	0
	TOTAL	4,112,037,244	4,283,652,425


SCHEDULES FORMING PART OF ACCOUNTS (GENERAL FUND) FOR THE YEAR ENDED 31.03.2015
SCHEDULE-VI: Provision for Pay & Allowances

Sl. No.	Head of Account	Amount in ₹	
		Current Year	Previous Year
1	Productivity Linked Incentive		
	As per last Balance Sheet	14,487,777	
	Less: Paid during the year	14,487,777	
	Add: Provision made during the year	13,617,918	14,487,777
2	Performance Related Pay		
	As per last Balance Sheet	150,614,548	
	Less: Paid During the year	44,426,290	
	Less: Transfer to ascertained liability (₹ 35.48 Lakh for F.Y 2012-13 and ₹ 1011.19 lakh for F.Y 2013-14)	104,667,018	
	Add: Provision made during the year	66,863,760	150,614,548
3	Gratuity		
	As per last Balance Sheet	708,600,000	
	Less: payment made to Employees Gratuity Trust during the year	100,000,000	
	Add: Provision made during the year	230,400,000	708,600,000
4	Leave Benefits		
	As per last Balance Sheet	1,672,200,000	
	Less: Leave Benefits Paid during the year	393,070,571	
	Add: Provision made during the year	446,470,571	1,672,200,000
5	Post Retirement Medical Benefit		
	As per last Balance Sheet	1,364,700,000	
	Less: Paid during the year	25,535,754	
	Add: Provision made during the year	137,135,754	1,364,700,000
6	Death Compensation		
	As per last Balance Sheet	169,700,000	
	Less: Paid during the year	11,975,000	
	Add: Provision made during the year	475,000	169,700,000
7	LTC		
	As per last Balance Sheet	24,600,000	
	Less: Paid During the year	20,318,343	
	Add: Provision made during the year	8,618,343	24,600,000
8	Pay Revision Provision		
	As per last Balance Sheet	154,027,089	
	Less: Payment/adjustment made during the year	97,358,374	
	Less: written back during the year	46,768,715	
	Less: Transfer to ascertained liability	9,900,000	154,027,089
	TOTAL	4,294,002,918	4,258,929,414



SCHEDULES FORMING PART OF ACCOUNTS (GENERAL FUND) FOR THE YEAR ENDED 31.03.2015

SCHEDULE-VII: Provision for Taxation

Amount in ₹

Sl. No.	Head of Account	Current Year	Previous Year
1	Income Tax	884,479,369	832,161,864
2	Wealth Tax	160,000	361,470
	TOTAL	884,639,369	832,523,334

SCHEDULE-VIII: Provision for Dividend

Sl. No.	Head of Account	Current Year	Previous Year
1	Dividend		
	As per last Balance Sheet	371,856,014	
	Less: Dividend Paid /adjusted during the year	371,856,014	
	Add: Provision made for the year	367,065,108	
	Add: Tax on Distributed Profit	66,468,758	
		433,533,866	371,856,014

SCHEDULE-IX: Income Accrued on Investments

Sl. No.	Head of Account	Current Year	Previous Year
	Considered Good		
1	from SWCs	48,746,696	96,736,627
2	from Subsidiary (CRWC)	0	0
	Considered Doubtful	282,989	282,989
	TOTAL	49,029,685	97,019,616

SCHEDULE-X: Current Assets

Sl. No.	Head of Account	Current Year	Previous Year
1	Stocks and stores (As certified by the Management)		
	Chemicals & Fumigants (at lower of weighted average cost or net realisable value)	41,260,671	34,561,245
	Other Stores in hand (at lower of cost price (FIFO) or net realisable value)	21,956,367	23,733,645
	Goods in Transit	0	63,217,038
2	Warehousing and other charges accrued		
	Considered good	431,573,057	264,582,863
3	Sundry Debtors (Warehousing Charges)		
	Considered good	2,439,136,912	1,820,518,998
	Considered doubtful	1,359,091,133	1,123,556,077
4	Sundry Debtors (Marketing Facilitation Charges)		
	Considered good	733,664,345	825,987,588
	Considered doubtful	63,327,406	60,208,828
5	Sundry Debtors (TDS)		
	Considered good	0	29,042
	Considered doubtful	17,576,160	43,603,455
6	Interest Accrued on Deposits (including saving bank Accounts)	106,061,895	135,234,158
	TOTAL	5,213,647,946	4,332,015,899



SCHEDULES FORMING PART OF ACCOUNTS (GENERAL FUND) FOR THE YEAR ENDED 31.03.2015

SCHEDULE-XI: Loans and Advances

Sl. No.	Head of Account	Amount in ₹	
		Current Year	Previous Year
1	Loan (secured) to Central Railside Warehouse Company Ltd. (CRWC) Considered Good	639,132,539	639,132,539
2	Other Advances Recoverable in cash or kind or for value to be received		
	Considered good		
	a) Advances to staff	23,360,228	33,117,016
	b) Capital Advance	762,497	12,204,456
	c) Recoverable from Income Tax Department {against this tax provision of ₹ 8844.79 Lakh (Previous Year ₹8321.62 Lakh) exists}	1,168,096,915	1,324,643,376
	d) Others(includes security deposit of ₹67.34 lakh paid to various parties in the form of FDRs)	1,218,076,824	1,294,905,138
	Total	2,410,296,464	
	Considered doubtful	140,124,803	110,136,145
3	Income tax Deducted at Source		
	Considered good	564,586,363	416,511,300
	Considered doubtful	52,222,016	118,355,868
4	Mat Credit Receivables	187,831,491	168,758,485
5	Due from Central Railside Warehouse Company Ltd. (Subsidiary)	25,688,498	23,800,168
	TOTAL	4,019,882,174	4,141,564,491

SCHEDULE-XII: Cash and Bank Balances

Sl. No.	Head of Account	Current Year	Previous Year
1	Cash in Hand		
	(i) Cash in Hand/Imprest	7,319,739	7,879,747
	(ii) Temporary Advances	3,287,875	2,183,613
2	Balance in the Banks		
	State Bank of India & its Subsidiaries:		
	(i) In Savings/Flexi/Current Accounts [includes ₹6.18 lakh (previous year ₹ 6.18 lakh) pledged against Bank Guarantee]	102,012,116	598,608,052
	(ii) In Deposit Accounts [includes ₹ 81.48 lakhs (previous year ₹67.66 lakhs) pledged against Bank Guarantee]	9,943,050	6,766,000
	Other - Nationalised Banks:		
	(i) In Savings/Flexi/Current Accounts [includes ₹10 lakh (previous year ₹35.15 lakh) pledged against Bank Guarantee]	458,769,508	341,282,885
	(ii) In Deposit Accounts [includes ₹26.76 lakh (Previous Year ₹26.05 lakh) pledged against Bank Guarantees]	5,293,738,481	4,664,763,468
3	FDRs in hand (Contractors' Securities received in the form of FDRs pledged in favour of the Corporation)	57,474,021	58,854,725
4	Bank Drafts and Cheques in hand	38,619,746	16,884,715
5	Remittance/Bank Drafts/Cheques in Transit	5,743,877	897,807
	TOTAL	5,976,908,413	5,698,121,012



SCHEDULES FORMING PART OF ACCOUNTS (GENERAL FUND) FOR THE YEAR ENDED 31.03.2015

SCHEDULE-XIII: Unamortised Expenditure

Amount in ₹

Sl. No.	Head of Account	Current Year	Previous Year
1	Past Period cost of Post Retirement Medical Benefit (PRMB)		
	Balance as per last Balance Sheet	25,932,847	
	Less: Amortised during the year	8,644,280	
	TOTAL	17,288,567	25,932,847

SCHEDULE-XIV: Consumption of Chemicals, Covers & Dunnage

Sl. No.	Head of Account	Current Year	Previous Year
1	Chemicals	104,456,824	109,894,788
2	Polythene Covers	14,399,839	10,921,347
3	Dunnage	12,141,784	14,407,576
	TOTAL	130,998,447	135,223,711

SCHEDULE-XV: Pay and Allowances (with provisions)

Sl. No.	Head of Account	Current Year	Previous Year
1	Chairman	0	0
2	Managing Director	2,750,181	2,350,036
3	Functional Directors	5,919,342	7,323,802
4	Officers & other Employees	3,621,116,919	3,727,949,574
5	Contribution to Provident Fund	322,755,812	318,760,953
6	Contribution to Pension Fund	176,916,735	195,021,223
7	Amortisation of Expenses (Employee Benefits)	8,644,280	25,848,206
	Provisions:		
8	Gratuity {(excluding ₹ 86.32 lakh (previous year ₹29.71 lakh) capitalised & ₹ 38.46 lakh (previous year ₹ 25.69 lakh) transferred to CRWC/Repairs etc)}	217,922,626	60,252,977
9	Performance Related Pay/Productivity Linked Incentive {(excluding ₹ 62.64 lakh (previous year ₹123.95 lakh) capitalised & ₹14.13 lakh (previous year ₹ 0.64 lakh) transferred to CRWC/Repairs etc)}	72,805,392	104,668,834
10	Leave Benefits {(excluding ₹ 167.74 lakh (previous year ₹236.31 lakh) capitalised & ₹ 67.63 lakh (previous year ₹14.00 lakh) transferred to CRWC/Repairs etc)}	422,933,825	479,154,576
11	Post Retirement Medical Benefit {(excluding ₹51.64 lakh (previous year ₹76.64 lakh) capitalised & ₹19.30 lakh (previous year ₹8.98 lakhs) transferred to CRWC/Repairs etc)}	130,041,821	155,468,589


SCHEDULES FORMING PART OF ACCOUNTS (GENERAL FUND) FOR THE YEAR ENDED 31.03.2015
SCHEDULE-XV: Pay and Allowances (with provisions)

		Amount in ₹
12 Death Compensation {(excluding ₹3.85 lakh (previous year ₹48.10 lakhs) capitalised/Charged to Repairs)}	90,208	159,306,079
13 LTC {(excluding ₹3.15 lakh (previous year ₹2.54 lakh) capitalised/Charged to Repairs)}	8,302,508	8,422,113
14 Pay Revision Provision {excluding Nil (previous year ₹41.21 lakh) capitalised}	0	42,107,800
15 Special Voluntary Retirement Scheme (SVRS) Compensation	242,194,239	330,208,866
TOTAL	5,232,393,888	5,616,843,628

SCHEDULE-XVI: Travelling Allowances etc.

Sl. No.	Head of Account	Current Year	Previous Year
1	Chairman	958,778	923,061
2	Managing Director	502,483	666,824
3	Functional Directors	794,050	1,870,932
4	Officers & other Employees	44,719,791	47,566,910
	TOTAL	46,975,102	51,027,727

SCHEDULE-XVII: Repairs & Maintenance

Sl. No.	Head of Account	Current Year	Previous Year
1	Buildings	354,490,902	278,860,932
2	Equipments	36,935,116	55,467,167
	TOTAL	391,426,018	334,328,099

SCHEDULE-XVIII: Rent, Rates & Taxes

Sl. No.	Head of Account	Current Year	Previous Year
1	Rent of Office	7,409,554	11,284,466
2	Rent of Godowns	210,178,126	212,714,856
3	Rent of Leases	188,257,355	161,989,105
4	Rates & Taxes	112,439,791	103,018,626
	TOTAL	518,284,826	489,007,053



SCHEDULES FORMING PART OF ACCOUNTS (GENERAL FUND) FOR THE YEAR ENDED 31.03.2015

Amount in ₹

SCHEDULE-XIX: Miscellaneous Expenditure

Sl. No.	Head of Account	Current Year	Previous Year
1	Advertisement	12,777,184	18,440,277
2	Business promotion Expenses	1,461,504	2,292,273
3	Cash Discount on M.F.Charges	71,756	75,972
4	Conveyance	33,691,459	33,047,356
5	Compensation to Depositors	776,274	4,885,881
6	Computerisation Charges	9,563,300	6,451,736
7	Cash incentive to Bulk Depositors	994,600	9,443,150
8	Difference in paisa rounding off	1,831	1,943
9	Entertainment	14,027,021	15,288,342
10	Engineering Consultancy services Expenses	21,545,255	16,623,270
11	Esstt. Custom Staff	43,632,859	41,305,853
12	FESS Expenses	1,306,908	1,980,776
13	Freight & Octroi	3,430,166	3,716,019
14	Guest House Expenditure	2,720,122	2,778,633
15	Internal Handling	315,896	606,781
16	ISO Audit Expenses	150,208	913,173
17	Legal Expenses	11,084,188	10,763,580
18	Newspapers & Periodicals	1,328,574	1,662,438
19	Petty Miscellaneous Expenses	35,803,344	31,737,186
20	Petty Dead Stock	0	1,321,051
21	Postage, Telegram & Telex	6,627,222	6,055,323
22	Publicity & Propaganda	2,830,472	6,376,821
23	Professional Charges	17,893,667	13,232,054
24	Other Expenses (PCS)	48,794,027	37,966,812
25	Office Expenses	2,888,390	0
26	Royalty	169,699	7,473,244
27	Research & Development	990,600	2,304,200
28	Seminars & Conferences	2,604,120	1,601,529
29	Staff Car Expenses	4,634,451	4,931,175
30	Staff Training Expenses	7,292,390	8,086,743
31	Subscription & Membership	1,576,221	2,207,008
32	Telephone	14,902,179	14,479,621
33	Unabsorbed Overheads on Capital Works	48,112,919	0
34	Un-availed Cenvat Credit w/o	100,982,846	58,972,223
35	Water & Electricity	116,282,264	105,544,781
36	Weighment Charges	16,668,116	16,896,104
37	Workmen's compensation	600,000	1,000,000
	TOTAL	588,532,032	490,463,328



SCHEDULES FORMING PART OF ACCOUNTS (GENERAL FUND) FOR THE YEAR ENDED 31.03.2015

Amount in ₹

SCHEDULE-XX: Interest (expenses)

Sl. No.	Head of Account	Current Year	Previous Year
1	Government	0	0
2	Banks	0	0
3	Others	8,871,050	19,410,629
	TOTAL	8,871,050	19,410,629

SCHEDULE-XXI: Auditor's Fee and Expenses

Sl. No.	Head of Account	Current Year	Previous Year
1	Audit fee { including ₹ 27.29 Lakh (previous year ₹ 22.66 lakh) for Branch Auditors}	4,125,000	3,428,270
2	Travelling Expenses	657,772	3,619,112
3	Tax Audit Fee { including ₹ 5.10 Lakh (previous year ₹ 4.11 lakh) for Branch Auditors}	1,008,000	820,090
4	For other Services	159,000	150,000
	TOTAL	5,949,772	8,017,472



SCHEDULES FORMING PART OF ACCOUNTS (GENERAL FUND) FOR THE YEAR ENDED 31.03.2015

Amount in ₹

SCHEDULE-XXII: Prior Period items

HEAD OF ACCOUNT	CURRENT YEAR		PREVIOUS YEAR	
	Debit	Credit	Debit	Credit
INCOME:-				
Warehousing Charges	10,822,839	4,657,880	14,371,165	22,944,071
Marketing Facilitating Charges	12,531,986	601,775	94,389	47,389
Income from Pest Control Services	0	176,642	28,562	7,918
Income from CRT	0	0	286,617	0
Rent received-others	720,000	13,978,092	0	0
Miscellaneous Receipts	518,503	835,118	4,683,131	126,372
Interest Received on Advances	3,261,697	4,502,707	1,644,572	0
Interest Received on Bank Deposit	0	375,445	2,073,807	1,922
EMD/SD Forfeiture	228,056	100,000	0	0
Total	28,083,081	25,227,659	23,182,243	23,127,672
NET:	2,855,422		54,571	
EXPENDITURE:-				
CSR Expenses	98,558	0	0	0
Medical Expense	162,278	1,914,203	0	0
Dess Incentive	50,056	0	0	0
Warehousing Licence Fee	0	0	272,350	0
Chemicals Consumed	0	47,914	0	0
Pay & Allowances	20,003	40,358	2,010,931	10,018,702
Repairs & Maintenance:-				
-Building	23,729	418,412	7,416,980	0
-Equipment	84,453	41,598	316,012	10,000
Wages	431,424	0	453,309	458,015
Directors' Remuneration (Fees, Travelling Allowances, etc.)	0	0	0	21,621
Travelling Expenses:- Staff & Others	154,592	0	64,321	0
Godown Rent	83,370	84,289	0	0
Rates & Taxes	18,079,050	7,158,804	50,492	0
Depreciation	4,467,382	0	1,277,860	83,511
Lease Rent	180,000	1,702,483	783,485	0
Insurance	57,451	13,451	0	0
Marketing Facilitating Expenses	1,862,799	134,916	78,096	466,400
Container Rail Transport (CRT) Operation Expenses	0	0	177,600	0
Printing & Stationery	0	0	433,678	438,482
Interest paid	0	251,174	0	0
Petty Miscellaneous Expenses	3,296,148	523,891	291,256	55,723
Telephone Expenses	0	0	21,105	5,000
Legal Expenses	181,463	0	0	0



SCHEDULES FORMING PART OF ACCOUNTS (GENERAL FUND) FOR THE YEAR ENDED 31.03.2015

Amount in ₹

SCHEDULE-XXII: Prior Period items

HEAD OF ACCOUNT	CURRENT YEAR		PREVIOUS YEAR	
	Debit	Credit	Debit	Credit
Publicity & Proporganda	215,781	0	300,000	0
Subscription & Membership	0	0	12,000	0
Advertisement	0	0	33,009	0
Conveyance Charges	0	150,365	26,949	0
Esstt. Others	387,331	746,813	48,389	0
Weighment Charges	0	0	188,195	0
News paper Books & Periodicals	0	0	3,604	0
Staff Training Expenses	0	0	443,473	0
Professional Charges	0	519,430	89,196	0
Computerisation Charges	32,700	0	0	0
Water & Electricity	57,553	0	485,109	0
Un-availed Cenvat Credit w/o	0	39,800	5,869	743,169
VRS Expenditure	30,625	0	0	0
Total	29,956,746	13,787,901	15,283,268	12,300,623
NET:	16,168,845		2,982,645	
NET BALANCE- Debit/Credit	19,024,267		3,037,216	

SCHEDULE-XXIII: Tax Expense

Sl. No.	Head of Account	Current Year	Previous Year
1	Current Tax {Includes ₹ 973.48 lakh (previous year 3043.16 lakh) for earlier years}	622,348,045	674,315,516
2	Deferred Tax	157,095,053	279,892,993
	TOTAL	779,443,098	954,208,509

SCHEDULE-XXIV: Warehousing Charges (Income)

Sl. No.	Head of Account	Current Year	Previous Year
1	Warehousing Charges	8,049,082,429	8,078,055,161
	Less: Discount to Co-operative Societies & others	96,384,621	85,589,196
	TOTAL	7,952,697,808	7,992,465,965



SCHEDULES FORMING PART OF ACCOUNTS (GENERAL FUND) FOR THE YEAR ENDED 31.03.2015

Amount in ₹

SCHEDULE-XXV: Interest (Income)

Sl. No.	Head of Account	Current Year	Previous Year
1	From Deposits with Bank	510,810,117	542,372,123
2	From Loans and Advances to		
	: Staff	3,785,128	7,458,088
	: Others	94,291,338	116,495,002
	TOTAL	608,886,583	666,325,213

SCHEDULE-XXVI: Dividend Income

Sl. No.	Head of Account	Current Year	Previous Year
1	Investment in Associates (SWCs)	177,318,362	150,778,119
2	Investment in subsidiary (CRWC)	40,560,000	60,840,000
	TOTAL	217,878,362	211,618,119

SCHEDULE-XXVII: Miscellaneous Receipts

Sl. No.	Head of Account	Current Year	Previous Year
1	Operating:		
	Income from Engineering Consultancy Services	10,147,197	6,857,327
	Other operating Misc. Receipts	205,836,250	127,627,481
		215,983,447	134,484,808
2	Non-operating:		
	Difference in Foreign Exchange (Net Gain)	433,574	872,204
	Other non-operating Misc. Receipt	3,166,582	2,505,234
		3,600,156	3,377,438
	TOTAL	219,583,603	137,862,246





SCHEDULE XXVIII -SIGNIFICANT ACCOUNTING POLICIES

Method of Accounting

- 1) Liabilities/Income accruing due to decisions after the date of circulation of Accounts having retrospective effect are Accounted for under the relevant direct head of Account.
- 2) (i) Income from warehousing services for imported cargo is recognized on receipt/ release of cargo on Completed Service Contract Method and in respect of time barred bonds/long standing cargo, income from warehousing is recognized on its realization out of the sale proceeds. Income from other services rendered is recognized on Proportionate Completion Method.
- (ii) Income from sale of empties and waste (like old newspapers) are Accounted for on realization basis.
- (iii) The income from consultancy services includes income from supervision fee charged on deposit works undertaken by the Corporation which is recognized on proportionate completion method.
- 3) Liability on Account of bills for Travelling Allowance and Leave Travel Concession to staff is provided to the extent of advances paid where bills are awaited and reversed in the beginning of the next year.
- 4) Property Tax, unless contested, is accounted for on the basis of demand received and information available.
- 5) (a) Cost of Acquisition (premium) of land on lease and the cost of container yard/open area developed thereon is depreciated over the period of lease.
- (b) The cost of container yard/open area developed on the land owned by the corporation are not depreciated in the books of Accounts.
- 6) Interest on compensation for Acquisition (under land Acquisition proceedings) is charged to Profit & Loss Account. Interest realised on loans & Advances to staff and depreciation on fixed Assets of Engineering Division are not capitalized.

Fixed Assets and Depreciation

- 7) (a) Fixed Assets are shown at Historical Cost less Accumulated Depreciation. However, the Fully Depreciated Asset is retained at Rupee One.
- (b) Depreciation on Fixed Assets is charged on Straight Line Method at rates determined by the Corporation (based on Technician's report on life of Assets) as detailed below:

Rates Adopted by CWC (based on useful life) %	
Warehouses & Godowns/Convertible Plinths/Buildings/Flats	1.63
Non-Convertible Plinths	20.00
Water & Electric Installations	3.50
Plant & Machinery/Railway Siding	5.15
Furniture/Electrical Equipments	6.50
Office/Construction/Other Equipments/HBL Sheet	16.00
Mobile Phones	33.33
Vehicles	12.00
Laboratory Equipments	19.00
Disinfestation Equipments	24.00
Wooden Crates/PCC Blocks	12.00



Racks & Tin Trays	10.00
Poly Pallets	5.00
Computers	16.21
Intangible Assets	
Registration fee for Container Trains	5.00
Right to use of land	20.00
Computers Software	16.21

(c) Keeping in view the life and also technical certification, the warehouses/building constructed over the leasehold lands, above rate of depreciation is charged, irrespective of the period of lease since the lease is generally renewed on its expiry. In case the lease of the land is not renewed, the compensation received on the handing over of the warehouse/building is adjusted against the written down value and profit or loss if any, in the transaction will be Accounted in the books.

(d) The Assets having value up to ₹ 500/- are charged to revenue. Assets having value more than ₹ 500/- and up to ₹ 5,000/- are capitalized and depreciation thereon is charged @100% leaving a nominal value of ₹ 1/- for each such Asset.

8) Depreciation/amortisation is provided on pro-rata basis from the month the Assets are put to use during the financial year. For Assets which are sold or disposed off during the financial year, depreciation/amortisation is provided till the month of sale or disposal of such Assets.

Investments

9) Investments, being long term, are carried at cost.

Government Grants

10) As regards Govt. Grants, Capital Approach method is followed where the same relate to specific Fixed Assets. In case of Govt. Grants related to Revenue, the same are reduced from related expense.

Insurance Claims

11) Where stocks are insured, in the event of loss, the compensation payable to depositors and the corresponding claim receivable from the insurer is Accounted for based on the facts of each case. However, the Actual payment to the depositor is made After claim is received from the insurer. The difference, if any, is Accounted for on Actual receipt/payment. Where stocks are not insured, the compensation to the depositors is paid out of the reserve fund created for the purpose.

Arbitration Awards

12) Arbitration Awards are Accounted unless contested by the parties within 90 days. However, the Amounts Awarded in favor of the Corporation are Accounted for only at the time of realization, owing to uncertainty of their collection.

Unclaimed Dividend

13) Unclaimed dividends are reflected as such irrespective of the year to which they relate.

Employee Benefits

14) The provision for employee benefits for Gratuity, Leave Encashment including Half Pay (Sick) Leave, Post Retirement Medical Benefit, LTC and Payment of Lump-sum Ex-gratia Compensation to the nominee / legal heir of employees who die while in service is made on the basis of Actuarial valuation, and the Actuarial gains and losses thereof are recognized in the Profit and Loss Account.

Inventories

15) Chemicals and Construction materials are valued at lower of weighted Average cost or net realizable value.



- 16) Stores in hand i.e. Printing & Stationery, Liveries, Polythene Covers and Dunnage etc. are valued at lower of cost on First in First out basis or net realizable value.
- 17) Unserviceable/Obsolete construction materials are valued at lower of weighted Average cost or net realizable value.

Expenditure on Land and Civil Works

- 18) Capitalisation of Godowns is based on completion certificate of storage-worthiness and depreciation is charged on the basis of certificate of commissioning of the godowns.
- 19) Actual expenditure incurred in connection with the acquisition of Land is capitalized along with the stamp duty payable at the prevailing rate. The necessary adjustment for the difference in the stamp duty paid and already capitalized is made in the year of payment/execution of title deed.
- 20) Expenditure on risk and cost contracts (Civil) in excess of Security Deposit Available is charged to works pending its recovery.
- 21) The Engineering Overheads are allocated to Repairs, Deposit works and Capital Works based on the Standard Overhead Rate, which is calculated based on the ratio of Engineering Overheads to the Cost of Repair works, Deposit works and Capital Works executed during last 5 years. The unabsorbed overheads are charged to Revenue.

In case the Actual Overhead rate of any Construction Unit is less than the Standard Overhead Rate, the Actual Overheads are Allocated to Repair works, Deposit works and Capital Works proportionately.

Corporate Office Engineering Overheads are Allocated only to Deposit works and Capital Works proportionately.

- 22) Pursuant to Arbitration Award in a civil contract, the compensation paid/payable of a revenue nature like interest, loss of profit etc., shall be charged to revenue and compensation paid/payable of a capital nature is to be capitalized.

VRS Expenditure

- 23) The termination benefits (including expenditure on Voluntary Retirement) are accounted for in the year they are incurred.

Cost of Consumables

- 24) The cost of black polythene films, multi-layered cross laminated covers, bamboo mats, PVC floor dunnage and polythene covers and other such consumables is charged to revenue in the year of its issue for use.

Taxes on Income

- 25) Income Tax Expense comprises the Current Tax and Deferred Tax. Provision for Current Income Tax is based on the Assessable Profit and computed in accordance with the provisions of the Income Tax Act, 1961. The Deferred Tax is recognised, subject to the consideration of prudence, on Timing Differences, being the difference between the Taxable and Accounting Income / Expenditure, that originate in one period and are capable of reversal in one or more subsequent periods. The Deferred Tax Assets are not recognised, unless there is virtual certainty that sufficient future taxable income will be available against which such Deferred Tax Assets could be realised.

Impairment of Assets

- 26) An Asset is treated as impaired when the carrying cost of Assets exceeds its recoverable value. An impairment loss is charged to the Profit and Loss Account in the year in which an Asset is identified as impaired. The impairment loss recognised in the prior Accounting period is reversed if there has been a change in the estimate of recoverable amount.

Intangible Assets

- 27 (a) The License fee/registration fee paid to the Indian Railways for Container Rail Transportation is capitalized as an 'Intangible Assets' and Amortized over the period of 20 years i.e. the period for which permission given by Railways, from the year of starting the operations.
- (b) The consideration paid towards lands held in possession on 'right to use' basis is capitalized as intangible Asset and depreciated over a period of five years. Keeping in view the life and also technical certification, the warehouses/buildings constructed on such land, normal rate of depreciation as mentioned in the Accounting



policy No.7 (b) is charged, irrespective of the period of right to use. In case the land on 'right to use' basis is taken back, compensation received on handing over of such warehouse/building is adjusted Against the written down value and profit or loss if any, in the transaction will be Accounted for in the books accordingly.

Foreign Currency Transactions

- 28 (i) Revenue transactions in foreign currencies are recorded at the exchange rate prevailing on the date of the transaction.
- (ii) The costs of tangible fixed Assets are recorded at the exchange rate prevailing on the date of transaction and depreciation charged on the same.
- (iii) The Current Assets and current liabilities are recorded at the prevailing rate on the last day of the financial year.
- (iv) The exchange differences on the transaction of foreign currency are recognized in the Profit & Loss Account.

Accounting of claims Against contractors/ parties

- 29) Claims against contractors/parties are accounted for on its realization.

Provision for Bad & Doubtful Debts

- 30) The provision for bad & doubtful debts is made whenever the debtors/loans & advances are considered doubtful.
- 31) The procurement stock is valued at cost price (first in first out basis) or net realisable value, whichever is lower.

Provisions, Contingent Liabilities and Contingent Assets

- 32 (a) Provision is recognized when corporation has a present obligation as a result of a past event and it is probable that an outflow of resources will be required to settle the obligation and in respect of which a reliable estimate can be made.
- (b) Contingent liabilities in respect of claims against the corporation not acknowledged as debts are determined on the basis of information available and judgment of the management and are disclosed by way of notes to the Accounts. However Contingent Assets are neither recognized nor disclosed.

Prior period expenses/income

- 33) Prior period expenses/income of item of ₹10,000/- and below are charged to their natural head of Accounts.



SCHEDULE- XXIX -- NOTES FORMING PART OF ACCOUNTS

1. Effect of Change in Accounting Policies

Old Policy No.	New Policy No.	Accounting Policy	Remarks	Effect
2 (i)	2(i)	Income from warehousing services, for imported cargo is recognized on receipt/release of cargo on Completed Service Contract Method, and in respect of time barred bonds/long standing cargo, income from warehousing is recognized on its realization out of the sale proceeds. Income from other services rendered is recognized on Proportionate Completion Method.	Policy Amended (Policy reworded to bring clarity)	No Impact on Profit
7(d)	7(d)	The Assets having value up to ₹ 500/- are charged to revenue. Assets having value more than ₹ 500/- and up to ₹ 5,000/- are capitalized and depreciation thereon is charged @ 100% leaving a nominal value of ₹ 1/- for each such Asset.	Policy No. 7(d) & 7(e) are merged due to overlapping and Policy no. 7(e) removed.	Decrease in Profit ₹ 11.30 lakh (No significant impact on other items)
11	Deleted	Employees are not covered under any Group Insurance Scheme. However, the Corporation in case of death of any employee while on duty pays ex-gratia which is Accounted for on actual payment basis.	Policy deleted as same is covered under Amended Policy No.14 (New)	No Impact on Profit
15	14	The provision for employee benefits for Gratuity, Leave Encashment including Half Pay (Sick) Leave, Post Retirement Medical Benefit, LTC and Payment of Lumpsum Ex-gratia Compensation to the nominee/ legal heir of employees who die while in service is made on the basis of actuarial valuation, and the actuarial gains and losses thereof are recognized in the Profit and Loss Account.	Policy Amended to bring clarity	No Impact on Profit
33(a)	32(a)	Provision is recognized when corporation has a present obligation as a result of a past event and it is probable that an outflow of resources will be required to settle the obligation and in respect of which a reliable estimate can be made.	New Policy Adopted for recognition of provisions as per AS-29	No Impact on Profit
33(b)	32(b)	Contingent liabilities in respect of claims against the corporation not acknowledged as debts are determined on the basis of information available and judgment of the management and are disclosed by way of notes to the Accounts. However contingent Assets are neither recognized nor disclosed.	New Policy adopted for disclosure of Contingent Liabilities /Asset as per AS-29	No Impact on Profit
34	33	Prior period expenses/income of item of ₹ 10,000/- and below are charged to their natural head of Accounts.	New Policy adopted for operational convenience	No Impact on Profit (impact on other items is not material)



2. Revenue Recognition

Recognition of revenue has been postponed in following cases due to uncertainty in their ultimate collection in accordance with AS-9:

- In respect of Strategic Alliance management Arrangement at ICD-Loni, Corporation had raised a demand of ₹ 5546.31 lakh (previous year ₹ 4648.39 Lakh) on the Strategic Alliance Management Operator (SAMO) towards (a) variable fee of ₹ 1118.45 Lakh (previous year ₹ 953.30 Lakh) on containers entering into and leaving from the ICD Loni in empty status, and (b) ₹ 4427.86 Lakh (previous year ₹ 3695.09 Lakh) in respect of containers transported on trains of other Private Container Train Operators (PCTOs) from Railway Siding at ICD Loni. SAMO having disputed the demand, same has not been recognised as revenue. The dispute is under conciliation, failing which it will be referred for Arbitration
- In respect of erstwhile Strategic Alliance Management (SAMO) Arrangement at CFS, Whitefield, Bangalore (discontinued from 30.04.2014), Corporation had filed a counter-claim of ₹ 2856.13 lakh before the Arbitrator towards sharing of bonded storage charges and income from empty containers etc. which has been rejected by Arbitrator and matter is in appeal before high court. In another Arbitration, Corporation has made counterclaim of ₹ 885.08 lakh for recovery of certain expenses. There being uncertainty in realization of these amounts, the recognition of same has been postponed.
- In respect of Strategic Alliance Management Arrangement for rail linked facility at CFS, Logistics Park, Navi Mumbai, there is a dispute with regard to start of railway operations and SAMO is paying variable fee @ 6% of gross revenue as against 8% claimed by the Corporation. There being uncertainty in realization of differential variable fee from SAMO, the disputed amount of ₹ 1551.67 lakh (previous year ₹ 1403.88 lakh) towards variable fee and interest of ₹ 598.75 lakh (previous year ₹ 360.48 lakh) for delay in payment has not been recognized as revenue.

- In respect of Strategic Alliance Management Arrangement for rail linked facility at CFS, Kalamboli, where the payment towards fixed and variable fee were delayed by SAMO and legal proceedings are pending, interest of ₹ 424.58 lakh for delay in payment has not been recognized as revenue there being uncertainty of its realization.
- On expiry of lease of CFS and Buffer yard facility at Navi Mumbai to CWC, the physical possession of facility was handed over by Jawaharlal Nehru Port Trust (JNPT) to another operator in December, 2005 when the physical possession of containers /cargo in custody of CWC was also handed over to him. Though Corporation had made a claim of ₹ 3095.00 lakh (previous year ₹ 3095.00 lakh) on the new operator/JNPT, however, the Actual Amount realizable on the containers/cargo handed over is unascertainable. There being uncertainty in its collection, same has not been recognized as revenue.

3) Estimated Liabilities on Civil Contracts

- The estimated amount of civil contracts on capital account remaining to be executed as on 31.3.2015 is ₹ 5805.74 lakh (Previous year ₹ 1975.16 lakh).
- The estimated liability for construction work completed up to 31.3.2015 but not yet billed by the contractors is amounting to ₹ 678.89 lakh (Previous year ₹ 923.48 lakh), which has been accounted for in the books on the basis of certificates of site engineer.

4) Transaction in Foreign Currency

- The following transactions were made in foreign currency during the year:

	Expenditure	₹ in lakh
i)	TA/DA expenses	0.12
ii)	Other expenditure	0.89

- The net exchange difference of ₹ 4.34 lakh (Income) (previous year ₹ 8.72 lakh (income)) has been recognized during the year.

5) Accounting for Investments

- (i) The investments made by the corporation as on 31.3.2015 are as under:-



₹ in lakh

Long term Investments (unquoted):	31.3.2015	31.3.2014
Equity in State Warehousing Corporations (SWCs) (Associates)	6179.38	6179.38
Equity in National Multi-Commodity Exchange of India Ltd., (NMCE) (29.70% Joint Venture)	832.90	832.90
Equity in Central Railside Warehouse Company Ltd., (CRWC) (100% subsidiary)	4056.00	4056.00
Total	11068.28	11068.28

(ii) With respect to share capital issued by State Warehousing Corporations (SWCs), Corporation has to subscribe for its 50% share of capital where respective State Governments have already subscribed for their share of 50%. However, Corporation has not further paid its share of 50% in the share capital of Assam SWC, Karnataka SWC, Kerala SWC, Meghalaya SWC, MPWLC, and UPSWC due to non-fulfillment of certain conditions by them.

- b) The Income earned from investments and included in Profit & Loss Account is as under:

In lakh

Dividend from:	2014-15	2013-14
State Warehousing Corporations (SWCs)	1773.18	1507.78
CRWC (subsidiary company)	405.60	608.40

6) Disclosure on Employees Benefits

(a) Defined Contribution Plan

- (i) The employer's contribution to employees' provident fund for the year amounting to ₹ 3227.56 lakh (Previous year ₹ 3187.61 lakh) has been recognized as an expense.
- (ii) The employer's contribution to CWC pension fund for the year has been fixed @ 8.34% of Basic pay plus Dearness Allowance Amounting to ₹ 1815.79 lakh (previous year ₹ 2049.28 lakh), out of which ₹ 1769.16 lakh (previous year ₹ 1950.21 lakh) lakh has been recognized as an expense and ₹ 46.63 lakh (previous year ₹ 99.07 lakh) capitalized / transferred to repair / CRWC etc.

(b) Defined Benefit Plan

- (i) The Provision for Employee Benefits i.e. Gratuity, Post Retirement Medical Benefit (PRMB), Death Compensation, Leave and LTC has been made on the basis of Actuarial valuation. The Actuarial Valuation is got done at the end of the financial year.
- (ii) Reconciliation of opening and closing balance of Employee Benefit obligation is as under :-

(₹ in crore)

S.N	Particulars	Gratuity (partly funded)		PRMB (unfunded)		Death Compensation (unfunded)		Leave Benefit (unfunded)		LTC (unfunded)	
		2014-15	2013-14	2014-15	2013-14	2014-15	2013-14	2014-15	2013-14	2014-15	2013-14
	Opening Balance of Obligation	70.86	84.28	136.47	122.28	16.97	0.61	167.22	149.94	2.46	1.59
i	Add: Current Service Cost	2.15	2.31	2.92	3.45	(0.38)	16.41	13.61	13.27		0.87
ii	Add: Interest Cost	22.79	22.62	11.39	9.61	0	0	12.65	10.95	0	0
iii	Less: Benefit Paid (net of contribution) /Adjusted	0	0	(2.55)	(2.21)	(1.20)	(0.05)	(39.30)	(33.13)	(2.03)	0
iv	Less: Transfer to Gratuity Fund	(10)	(20)	0	0	0	0	0	0	0	0
v	Actuarial (Gain)/Loss	(7.92)	(18.35)	(0.60)	3.34	0	0	15.96	26.19	0.86	0
vi	Past Service Cost	0	0	0	0	0	0	0	0	0	0
Vii	Liability created/Adjusted	6.02	0	0	0	0.43	0	2.42	0	0	0
	Closing Balance of obligation	83.90	70.86	147.63	136.47	15.82	16.97	172.56	167.22	1.29	2.46



S.N	Particulars	Gratuity (partly funded)		PRMB (unfunded)		Death Compensation (unfunded)		Leave Benefit (unfunded)		LTC (unfunded)	
		2014-15	2013-14	2014-15	2013-14	2014-15	2013-14	2014-15	2013-14	2014-15	2013-14
	Fair value of plan assets	206.43	216.17	0	0	0	0	0	0	0	0
	Expenses recognized in P & L a/c	21.79	6.03	13.00	15.55	0.01	15.93	42.29	47.92	0.83	0.84
	Expenses capitalized/ transferred to CRWC etc.,	1.25	0.55	0.71	0.85	0.04	0.48	2.36	2.5	0.03	0.03
	Expenses considered as Unamortized	0	0	0	0	0	0	0	0	0	0
	Total Expenses	23.04	6.58	13.71	16.40	0.05	16.41	44.65	50.42	0.86	0.87

Note: In PRMB scheme, the participating retired employees are required to make annual contribution of ₹ 750/- by class A, ₹ 600/- by class B, ₹ 450/- by class C and ₹ 300/- by class D category of employees. The contribution so received from retired employees has been adjusted with the amount of benefit paid.

(iii) Reconciliation of Fair Value of Plan Assets (Gratuity Fund)
The fair value of the plan Assets in respect of

Gratuity Fund as on 31.3.2015 is ₹ 206.43 crore (previous year ₹ 216.17 crore) as per details given below:

₹ in Crore

Particulars	2014-15	2013-14
Fair Value of Plan Assets at beginning of the period	216.17	219.41
Expected return on plan Assets	16.18	16.68
Actual Company contributions	10.00	20.00
Actuarial Gain (Loss)	1.91	1.85
Benefits payments	(37.83)	(41.77)
Fair Value of Plan Assets at the end of the period	206.43	216.17

(iv) In respect of provision for PRMB for the year 2014-15, the impact of 1% point on change in the Post-Retirement Medical Benefit (PRMB) as per actuarial valuation is as under:-

₹ in Crore

	Medical Inflation Rate Change	
	(-)1%	(+)1%
Liability as at 31.03.2015	135.81	161.94
Effect on Service Cost + Interest Cost	13.01	15.85

(v) In respect of the provision for the employee benefits, the Corporation has no plan assets except for Gratuity, for which a Gratuity Trust was established on 24th March 2010. An amount of ₹ 1000.00 lakh (Previous year ₹ 2000.00 lakh) was paid to the trust during the year.

(vi) The liability of Employee Benefits has been valued by the actuary using Projected Unit Credit (PUC) method after considering inflation, seniority, promotion and other relevant factors.

(vii) The Actuarial Assumptions used for valuation of liability for employee benefits are as under:-

Financial Assumptions	Gratuity		PRMB		Death Compensation		Leave Benefit		LTC	
	2014-15	2013-14	2014-15	2013-14	2014-15	2013-14	2014-15	2013-14	2014-15	2013-14
Discount Rate (per annum)	7.80%	8.50%	7.80%	8.50%	7.80%	8.50%	7.80%	8.50%	7.80%	8.50%
Expected rate of return on Plan Assets	8.00 %	8.00%	N.A	N.A.	N.A	N.A.	N.A	N.A.	N.A	N.A.
Rate of Increment in medical cost (per annum)	N.A	N.A.	7.00%	7.00%	N.A	N.A.	N.A	N.A.	N.A	N.A.
Salary Increase (per annum)	8.00%	8.00%	N.A	N.A.	N.A	N.A.	8.00%	8.00%	N.A	N.A.



Demographic Assumptions:											
Mortality	Indian Assured Lives Mortality 06-08 Ultimate	Indian Assured Lives Mortality 06-08 Ultimate	Indian Assured Lives Mortality 06-08 Ultimate	Indian Assured Lives Mortality 06-08 Ultimate	Indian Assured Lives Mortality 06-08 Ultimate	Indian Assured Lives Mortality 06-08 Ultimate	Indian Assured Lives Mortality 06-08 Ultimate	Indian Assured Lives Mortality 06-08 Ultimate	Indian Assured Lives Mortality 06-08 Ultimate	Indian Assured Lives Mortality 06-08 Ultimate	Indian Assured Lives Mortality 06-08 Ultimate
Withdrawal	NIL	NIL	NIL	NIL	NIL	NIL	NIL	NIL	NIL	NIL	NIL
Average future working life time (in years)	7.82	7.34	7.82	7.34	7.82	7.34	7.82	7.34	7.82	7.34	

(viii) The present value of the defined benefit obligation (net of plan assets) for the current year and previous four years are as under:

₹ in lakh

Provision for:	2014-15	2013-14	2012-13	2011-12	2010-11
Gratuity	8390.00	7086.00	8428.07	9759.24	11043.68
PRMB	14763.00	13647.00	12228.00	12138.00	11979.00
Death Compensation	1582.00	1697.00	61.09	49.83	54.91
Leave Benefit	17256.00	16722.00	14993.51	12708.83	10389.88
LTC	129.00	246.00	159.24	139.12	125.09

(ix) As per Corporation's best estimates, the contribution of ₹ 5000 lakh is expected to be made to the Gratuity Fund during the year 2015-16.

(x) With effect from the year 2013-14 Corporation had extended the benefit of payment of lump-sum ex-gratia compensation to the nominee/legal heir of the employees who die while in service where ₹ 7.50 lakh are payable for Group C&D category of employees and ₹ 10.00 lakh are payable for Group A & B category of employees. The provision for death compensation has been made in the books

as per Actuarial valuation. As on 31.3.2015, provision of ₹ 1582 lakh (Previous year ₹ 1697.00 lakh) exists in the books.

7. Segment Reporting

In the opinion of the management, the Corporation does not have separate reportable segment.

8. Related Party Transactions

As per Accounting Standard 18, the disclosures of transaction with the related parties are given below:

a. List of Related parties and relationship:

SI.No.	Name of the Related Party	Relationship
i)	Central Railside Warehouse Company Ltd., (where control exists)	Subsidiary Company
ii)	17 State Warehousing Corporations (SWCs)	Associates
iii)	National Multi Commodity Exchange of India Ltd.,	Joint Venture
Key Management Personnel		
iv)	Dr. C.V. Ananda Bose	Chairman
v)	Shri. B. B. Pattanaik (Up to 30.09.2014)	Managing Director
vi)	Shri Harpreet Singh (w.e.f 1.10.2014)	Managing Director
vii)	Shri. T. K. Doshi (Up to 04.08.2014)	Director (M & CP)
viii)	Shri. V. R. Gupta	Director (Finance)
ix)	Shri. J. S. Kaushal	Director (Personnel)



b. Transactions during the year with related parties:

(₹ in lakh)

(i)	CRWC (Subsidiary Company)	
	- Dividend received	405.60
	- Secured Loan to CRWC as on 31.3.2015	6391.33
	- Interest received on loan to CRWC	541.25
	- Other amounts recoverable from CRWC as on 31.3.2015	256.88
(ii)	17 State Warehousing Corporations (Associates)	
	- Subscription to Share Capital of SWCs	NIL
	- Dividend income from SWCs	1773.18
	- Godown rent paid to UPSWC	6.44
	- Godown rent paid to GSWC	160.07
	- Weighment Charges received from HSWC	0.24
	- Deposit work for OSWC	1324.35
	Key Management Personnel	
(iii)	Dr. C.V. Ananda Bose	
	- Sitting fee and Travelling Allowances	9.59
(iv)	Sh. Virendra Singh	
	- Sitting fee and Travelling Allowances	9.47
(v)	Sh. K.V. Pardeep Kumar	
	- Sitting fee and Travelling Allowances	5.64
(vi)	Smt. Manju Agrawal	
	- Sitting fee and Travelling Allowances	0.69
(vii)	Sh. B. B. Pattanaik	
	- Pay & Allowances (Including Performance related pay)	35.44
	- Travelling Allowances	2.32
(viii)	Sh. Harpreet Singh	
	- Pay & Allowances	17.51
	- Travelling Allowances	2.71
(ix)	Sh. T.K. Doshi	
	- Pay & Allowances (Including Performance related pay)	28.94
	- Travelling Allowances	1.94
(x)	Sh. V. R. Gupta	
	- Pay & Allowances (Including Performance related pay)	29.83
	- Travelling Allowances	1.33
(xi)	Sh. J. S. Kaushal	
	- Pay & Allowances (Including Performance related pay)	29.50
	- Travelling Allowances	2.41



c. Subsidiary company 'CRWC'

i) The Corporation has invested ₹ 4056.00 lakh (previous year ₹ 4056.00 lakh) in the equity of the 100% owned subsidiary company 'Central Railside Warehouse Company Ltd.(CRWC)' as on 31.3.2015. The Corporation had given loan to CRWC of ₹ 6391.33 lakh (previous year ₹ 6391.33 lakh) in the form of transfer of Railside Warehouses of ₹ 4591.33 lakh (previous year ₹ 4591.33 lakh) and ₹ 1800 lakh (previous year ₹ 1800 lakh) cash loan for Working Capital. As per Agreement with CRWC, the rate of interest payable by CRWC on the loan towards transfer of Railside Warehouses is 7.63% per annum (on quarterly rest) and for Working Capital the interest is payable at the interest rate (on quarterly rest) payable by CRWC on loan availed by it from its bank. The interest income of ₹ 541.25 lakh (previous year ₹ 543.82 lakh) on the above loan has been accounted for during the year. The repayment of cash loan

for working capital of ₹ 1800.00 lakh has been deferred up to 31.03.2016.

ii) Corporation has given a letter of comfort for ₹ 1081.00 lakh (previous year Corporate Guarantee of ₹ 3250 lakh to Union Bank of India) towards the loan availed by CRWC from the Andhra Bank and there is an outstanding loan of ₹ 605 lakh (previous year ₹ 497.65 lakh) lakh as on 31.03.2015.

9) Operating Leases

a. As a Lessor

The Corporation has entered into Strategic Alliance Management Operation (SAMO) Contracts for its CFS/ICDs at Loni, Mundra, Logistic Park, and Kalamboli which are in the nature of cancelable Operating Lease.

i) **The Fixed Assets provided to the lessees as on 31.03.2015 are as under:-**

₹ in lakh

Particulars	Gross carrying amount	Accumulated Depreciation	Net Book Value
Land	5723.89	1158.69	4565.20
Warehouses & Godowns	1113.13	168.64	944.49
Water Installation	15.93	11.00	4.93
Electric Installation	299.12	133.42	165.70
Open Container Yard	3957.56	674.89	3282.67
Total	11109.63	2146.64	8962.99

(ii) The Aggregate depreciation of ₹ 187.35 lakh (previous year ₹ 309.42 lakh) has been charged on the above leased assets during the year. There has been no impairment Loss on the above assets. The above CFS/ ICDs have been leased in consideration of Fixed fee and Variable fee per TEU subject to minimum guaranteed throughput/ minimum amount for a period of five to fifteen years with escalation clause of 5 to 10% per annum. From operating leases, the total income of ₹ 6456.75 lakh (previous year ₹ 7329.17 lakh) has been recognized during the year out of which contingent rent is ₹ 560.66 lakh (previous year ₹ 1293.42 lakh).

b. As a Lessee

For Container Rail Transportation operations, Corporation had hired Railway Wagons from

M/s Innovative B2B Logistics Solutions (P) Ltd., Kolkata (Lessor) on operating lease basis for a period of 8 years from the date of agreement i.e. 04.01.07 where either of the party had a right to terminate the agreement by giving written notice of 90 days. The agreement has been extended upto 03.10.2015 on the same terms and conditions. The hiring charges (contingent rent) of the Railway Wagons payable by Corporation to the lessor will not exceed 60% of the Gross Margin from the operations. If there is a negative Gross Margin, the same is recoverable to the extent of 60% from the lessor. During the current year, the wagon hiring charges (contingent rent) of ₹ 491.66 lakh (previous year ₹ 379.34 lakh) paid/payable to M/s Innovative B2B Logistics Solutions (P) Ltd. has been charged to the profit and loss account.



10) Taxes on Income

- The tax expense for the current year is ₹ 7794.43 lakh (previous year ₹ 9542.09 lakh) which comprises of current tax of ₹ 6223.48 lakh (includes ₹ 973.48 lakh for earlier years) and deferred tax of ₹ 1570.95 lakh.
- The tax liability as per normal tax provisions is less than the liability computed under the MAT provisions of the Income Tax Act. As on 31.03.2015, the Corporation is entitled to avail MAT credit of ₹ 1878.31 lakh in future years which has been recognized as MAT Credit Receivable under the head 'Loans & Advances'.
- As on 31.03.2015, the Income Tax Assessments of the Corporation have been completed up to the Assessment Year (AY) 2012-13.

Against the completed assessments up to AY 2005-06, tax demands of ₹ 6833.40 lakh were raised which have been challenged before various appellate authorities. Against the above demands, the department has recovered ₹ 8017.83 lakh (including interest) which is being reflected as Recoverable from Income Tax Department under the head 'Loans and Advances'. In spite of favorable decisions of appellate authorities, the amount recovered by the department has not been refunded to the Corporation. The provision for tax for the full sum of ₹ 8017.83 lakh exist in the books out of which ₹ 1184.43 lakh was provided in the year 2014-15.

For the Assessment years 2006-07 to 2012-13 tax demands of ₹ 3793.82 lakh were raised which have been challenged before various appellate authorities. Against the tax demands, the department has recovered ₹ 3663.14 lakh. Out of the said tax demand, demand of ₹ 2156.84 lakh has since been deleted during the year and Tax refunds of ₹ 2125.68 lakh (including interest) have been received by the corporation on 22.05.2015. Keeping in view the facts of the case and the earlier decisions, for the balance tax demand of ₹ 1636.98 lakh the provision for tax of ₹ 404.97 lakh exists in books and for amount of ₹ 1232.01 lakh, contingent liability has been disclosed.

Based on Tax returns filed for AY 2013-14 and 2014-15, the Corporation has adjusted the tax liability offered in the Income Tax Return against TDS credits available and tax provision of ₹ 421.99 lakh exists in the Books. The provision for tax for AY 2015-16 of ₹ 5440.73 lakh has been adjusted against TDS credit available to the Corporation.

The total tax provision as on 31.03.2015 is ₹ 8844.79 lakh (previous year ₹ 8321.62 lakh)

- The deferred tax assets and deferred tax liabilities have been set off. The net deferred tax liability as on 31.3.2015 is ₹ 7486.65 lakh (previous year ₹ 5915.70 lakh) which comprises of the following:

₹ in lakh

Deferred Tax Liabilities		2014-15	2013-14
a.	Depreciation and other differences in block of fixed assets.	25573.93	23357.87
b.	Expenditure on post-retirement medical benefit (PRMB)	59.83	88.14
Total		25633.76	23446.01
Deferred Tax Assets			
a.	Provision for Bad & Doubtful Debts	5650.19	4949.43
b.	Provision for Gratuity	2903.61	2408.53
c.	Provision for SVRS, Rates, Taxes & Duties(43B items)	9047.70	9643.86
d.	Provision for Unascertained Liabilities	545.61	528.49
Total		18147.11	17530.31
Deferred Tax Liability (Net)		7486.65	5915.70



11) Intangible Assets

Corporation has three Intangible Assets – (i) Registration Fee for Running Container Trains, (ii) Right to use of land and (iii) Software. In the year 2005-06, Corporation paid registration fee of ₹ 50 Crore to Indian Railways for running of container trains on Category-I Route and a Concessionaire Agreement was signed between CWC and Indian Railways on 4.1.07, which entitles CWC to run the container trains for a period of 20 years from the date of commercial operations which commenced on same date. The Registration Fee of ₹ 5000 lakh has been treated as Intangible asset. The concessional period is extendable for a further period of 10 years on the same terms & conditions by paying requisite fee. As per the Agreement, the concessionaire (CWC) is entitled to transfer or assign the concession to any third party or change the control of concessionaire after one year from the date of commercial operations with the approval of Railway Administration. Keeping this in view, the registration fee paid for running container trains is being amortized over a period of 20 years (useful life) from the date of commencement of commercial operations. The unamortised amount of Registration Fee paid by CWC to Indian Railways as on 31.3.2015 is ₹ 2750 lakh (previous year ₹ 3000 lakh).

i) Useful life /Amortization Rates used:

Intangible Assets:	Useful life/amortization rate (%)
Registration Fee for running Container Trains	20 years (5%) (unamortized period is 11 years)
Right to use of land	5 years (20%)
Software	6.17 years (16.21%)

ii) Intangible Assets are being amortized based on the best estimates of the useful life of the asset.

iii) The gross carrying Amount, Accumulated Amount of Amortization at the beginning and end of the year, reconciliation of carrying amount at the beginning and end of the year of intangible assets are stated in Schedule II on 'Fixed Assets'.

12. Interests in Subsidiary/Associates/Joint Venture

a. The Corporation holds 100% equity in its subsidiary company, Central Railside Warehouse Company Ltd., (CRWC), whose financial details are as under:

₹ in lakh

PARTICULARS	2014-15	2013-14
Gross Revenue	10067.07	9132.74
Gross Expenses	7911.43	6338.28
Profit before tax	2155.64	2794.46
Profit after tax	1385.94	1764.12
Assets	21217.76	20803.97
Liabilities	11266.54	11500.26
Contingent Liability	236.42	38.67

b. The Corporation has invested in the share capital of its associates i.e. 17 State Warehousing Corporations (SWCs). Due to non receipt of Audited Accounts as on 31.03.2015 of these SWCs, the share of the Corporation in their assets, liabilities, contingent liabilities, income and expenses cannot be disclosed.

c. The Corporation has 29.70% share in equity of National Multi Commodity Exchange of India Ltd., (NMCE), a Joint Venture, whose financial details and Corporation's share in that are as under:

₹ in lakh

Particulars	2014-15		2013-14	
	Total	CWC's share (29.70%)	Total	CWC's Share (29.70%)
Gross Revenue	1144.79	340.00	1946.60	578.14
Gross Expenses	1698.55	504.47	1237.44	367.52
Profit before tax	(553.76)	(164.47)	709.16	210.62
Profit after tax	(451.81)	(134.19)	499.48	148.35
Assets	9312.70	2765.87	10295.54	3057.77
Liabilities	2181.36	647.86	2652.17	787.70
Contingent Liability	66.67	19.80	733.92	217.97



- d. The consolidated accounts have not been presented by the Corporation as preparation of same is not mandatory as per The Warehousing Corporations Act, 1962 under which it was constituted.

13 Impairment of Assets

There is no impairment loss (previous year ₹ 2.95 lakh) during the year.

14 Contingent Liabilities and Guarantees

(₹ in lakh)

S. No	Particulars	Current year	Previous Year
(a)	Claims Against the Corporation not acknowledged as debts including claims of suppliers/ contractors and others against the Corporation which are in arbitration/court.	94558.09	49747.24
(b)	Income Tax demand for Assessments completed, disputed and in appeal	1232.01	3337.67
(c)	Counter Guarantees given for Bank Guarantees	468.69	451.84
(d)	Custodian guarantee bonds furnished to Customs department	232669.45	177354.00
(e)	Letter of Comfort to Andhra Bank (Previous Year Corporate guarantee was given to Union Bank of India) for the loan taken by Subsidiary company M/s. Central Railside Warehouse Company Ltd., (CRWC)	1081.00	3250.00
Additional liability, if any, that may arise due to disputed claims of some of the employee(s) / ex-employee(s), arbitration cases with depositors/ contractors /godown owners and interest/ penalty / legal costs are not disclosed in contingent liabilities in respect of which amounts are not ascertainable,.			
The contingent liabilities stated above are dependent upon the outcome of decision of court / Arbitration / out of court settlement, disposal of appeal, the amount being called up in terms of contractual obligations and other developments arising on account of demand by concerned parties			
The Major Contingent Liabilities included in S. No.(a) above are as under:			
(i)	The Claims of ₹ 12576.72 lakhs made by Food Corporation of India against storage and Transit Losses disputed by the corporation.		
(ii)	The Claim of ₹ 6839.07 lakh made by Mumbai Port Trust towards arrears of Rent, Rates & Taxes including interest etc. in respect of CW, TW-I, TW-II, M.S. Jetha and Wadala disputed by the Corporation.		
(iii)	The claim of ₹ 900.00 lakh made by the depositor in the small causes court towards compensation of loss on vacation of warehouse at CW, TW-I (closed) refuted by the Corporation.		
(iv)	The claim of Mormugao Port Trust for ₹ 1559.68 lakh towards interest on delayed payment and for increase of rent for CW, Marmugao disputed by the Corporation.		
(v)	The claim of M/s MSSIDC for ₹ 1524.57 lakh towards 10% escalation per year in respect of CW Kalamboli refuted by CWC.		
(vi)	The claim of ₹ 49968.10 lakh made by erstwhile strategic alliance management operator (SAMO) At CFS - Whitefield contested by the Corporation.		
(vii)	The claim of Customs Department of ₹ 2975.00 lakh for ICD, Patparganj towards cost recovery charges disputed by the Corporation.		
(viii)	Demand of ₹ 908.12 lakh made by Northern Railways on the Corporation towards shunting, stabling and other charges on container trains run by Private Container Train Operators (PCTOs) at ICD-Loni, which is payable by PCTOs or the strategic alliance operator (SAMO) who allowed the PCTOs to run the container trains contested by the Corporation.		
(ix)	Claim of ₹ 1329.58 Lakh made by SAMO at ICD-Loni towards service charges on containers moved by train by the corporation and interest thereon of ₹ 1267.12 lakh refuted by the Corporation.		
(x)	The claim of ₹ 774.47 lakh of erstwhile H&T Contractor at ICD-Patparganj disputed by the Corporation where the matter is under arbitration.		
(xi)	Service tax demand of ₹ 1644.74 lakh on deposit amount received at ICD Patparganj contested by the Corporation.		



15. Provision for Pay Revision

After payment of arrears of Pay Revision to officers who shifted from CDA Pattern of Pay Scales to IDA Pattern of pay scales and considering the existing liability for payment of arrears, provision of ₹ 467.69 lakh has been written back during the year against the opening provision of ₹ 1540.27 lakh.

16. Special Voluntary Retirement Scheme

Special Voluntary Retirement Scheme (SVRS) was introduced by the Corporation for Group-D employees on 31.12.2014 under which 130 employees opted for SVRS during the year and the same was accepted by the Corporation. The Liability for VRS compensation amounting to ₹ 2452.88 lakh has been recognised in the books during the year.

17. Sundry Debtors and Provision for Bad & Doubtful Debts

a) Considering that most of the sundry debtors relate to government departments and government undertakings, the management considers provision for Bad & Doubtful Debts of ₹ 16326.25 lakh as adequate (previous year ₹ 14561.43 lakh) which comprises of ₹ 13590.91 lakh towards storage charges (previous year ₹ 11235.56 lakh), ₹ 633.27 lakh towards marketing facilitation charges (previous year ₹ 592.15 lakh) and ₹ 2102.07 lakh towards other outstandings (previous year ₹ 2733.72 lakh).

b) The sundry debtors with respect to FCI are ₹ 29129.56 lakh (previous year ₹ 23044.78 lakh) after adjusting balance of ad-hoc payments received from FCI on various dates amounting to ₹ 3871.80 lakh (₹ 1901.18 lakh out of adhoc payment received on 11.04.08 against disputed cases upto 29.02.2008, ₹ 325.51 lakh out of adhoc payment received on 28.03.2012, ₹ 764.30 lakh out of adhoc payment received on 26/27.12.2013 towards service tax and ₹ 880.81 lakh received on 31.03.14 against disputed cases upto 31.03.2012). These adhoc payments are to be adjusted against the pending storage charges, MF charges and service tax bills. The sundry debtors of FCI as on 31.03.2015 are ₹ 23402.04 lakh towards storage charges and

₹ 5727.52 lakh towards marketing facilitation charges.

c) The total amount under dispute with FCI as on 31.03.2015 is ₹ 17518.43 lakh (previous year ₹ 15401.57 lakh) and after adjusting ad-hoc payments received from FCI on 11.4.08 and 31.3.2014 amounting to ₹ 2781.99 lakh, the net disputed amount is ₹ 14736.44 lakh. The settlement of disputes with FCI is in progress. The management considers provision for Bad & Doubtful Debts of ₹ 9868.26 lakh (previous year ₹ 7967.69 lakh) as adequate.

d) In terms of tripartite understanding dated 29th February, 1980 between the Government of India, FCI and CWC, FCI had transferred eleven (11) Base Depots before 31.3.2008 to CWC and the corresponding written down value was also transferred to CWC on various dates. As on 31.03.15, an amount of ₹ 545.90 lakh (previous year ₹ 545.90 lakh) is recoverable from FCI against the transferred base depots, out of which an amount of ₹ 545.90 lakh (previous year ₹ 545.90 lakh) is considered as doubtful for recovery for which necessary provision exists in the books.

e) Sundry Debtors (TDS) represent the amount of old TDS for which corresponding TDS credit is not appearing in tax credit view (form 26AS) statement. The balance in the Sundry Debtors (TDS) as on 31/03/2015 is ₹ 175.76 lakh (previous year ₹ 436.32 lakh). The provision for bad & doubtful debts of ₹ 175.76 lakh (previous year ₹ 436.03 lakh) exists in books against the Sundry Debtors (TDS).

18. Corporation claimed recovery of Service Tax from some of the Handling & Transportation Contractors amounting to ₹ 1366.64 lakh as the same were considered to have been paid in excess or contractor did not submit proper invoice to enable the Corporation to claim CENVAT credit. Against the claimed amount, an amount of ₹ 135.09 lakh was recovered which has been disputed by the contractors. The matters being in arbitration / before the courts, there is uncertainty in recovery of the balance amount. Pending resolution of dispute, the recovered amount has been shown as amount payable to the contractors.



19. Allocation of Engineering Overheads

As per accounting policy no.21, the Construction Overheads of ₹ 2942.42 lakh (Previous year ₹ 2823.40 lakh) have been absorbed on works undertaken by the corporation during the year, as under :-

- i) ₹ 496.73 lakh (previous year ₹ 453.13 lakh) charged to repair works,
- ii) ₹ 215.45 lakh (previous year ₹ 166.23 lakh) charged to deposit works as consultancy expenses (Engineering).
- iii) ₹ 1749.11 lakh (previous year ₹ 2204.04 lakh) charged to capital works
- iv) Unabsorbed overheads ₹ 481.13 lakh (previous year NIL) charged to Profit & Loss Account.

20. Self Indemnification Scheme

The Corporation had adopted Self Indemnification Scheme for selected warehouses where loss/damage to stocks of depositors is to be met out of the Self Indemnification Reserve Fund created out of the profits. However, no warehouses were covered under this scheme during the year 2014-15. As on 31.3.15, an amount of ₹ 1767.84 lakh (previous year ₹ 1609.40 lakh) is lying in Self Indemnification Reserve Fund which has since been invested and the Self Indemnification Reserve Fund Investment in the form of Fixed Deposits is ₹ 1767.84 lakh (previous year ₹ 1609.40 lakh).

21. Benevolent Fund

During the year, ₹ 182.12 lakh (Previous year ₹ 161.05 lakh) being 1% of profit after tax has been transferred to the Benevolent Fund, which was established in the year 1989-90 for the purpose of staff welfare. The Benevolent Fund Trust constituted to manage the Benevolent Fund has obtained the registration for income tax exemption u/s 12A of the Income Tax Act. The Interest earned during the year of ₹ 61.76 lakh (previous year ₹ 176.85 lakh) on Benevolent Fund invested in Fixed Deposits has also been transferred to Benevolent Fund. During the year an amount of ₹ 1188.89 lakh was paid to Benevolent Fund Trust. The total balance in the Benevolent Fund as on 31.3.2015

is ₹ 182.12 lakh (Previous year ₹ 1127.13 lakh) which shall be paid to Benevolent Trust after approval of the Board.

22. Balance Confirmations

For debit and credit balances in respect of parties for Loans and Advances, Suppliers, Services, Earnest Money and Security Deposit, Corporation has sent letters for confirmation of balances. The confirmation/ copy of accounts received from some of the parties have been reconciled. The management is of the view that in respect of parties from whom confirmation/ statement of account has not been received, the impact on the liability and profit will not be significant.

Balance confirmations given by the Banks are subject to reconciliation /Adjustments of excess debit of ₹ 0.24 lakh (previous year ₹ 0.49 lakh) and excess credit of ₹ 42.78 lakh (Previous year ₹ 85.18 lakh).

23. Government Grants

Upto the year 2013-14, Corporation had received a capital grant of ₹ 1669.87 lakh from the Ministry of Commerce, Government of India, under the scheme of assistance to States for Developing Export Infrastructure and Allied Activities (ASIDE) for its CFS/ICD projects at D"Node (Navi Mumbai), Pipavav (Gujarat) and ICD at Patparganj (Delhi) and revenue grant of ₹ 74.53 lakh from Ministry of CA, F & PD for upgradation of Training Infrastructure at Laboratories of IGMRI, Hapur. Against this, the Capital grant of ₹ 734.75 lakh (previous year ₹ 734.75 lakh) and Revenue Grant of ₹ 60.25 lakh (previous year ₹ 60.25 lakh) have been utilized up to 31.3.2015.

During the year 2014-15, capital grant of ₹ 554.50 lakh from Govt. of Kerala for Construction of Godown at Purakkad and revenue grant of ₹ 89.76 lakh from Ministry of CA, F & PD for upgradation of Training Infrastructure at Laboratories of IGMRI, Hapur were received. The unutilized amount of grant of ₹ 1593.66 lakh has been reflected as liability under the head 'Grant from Government of India' which consists of capital grant of ₹ 1489.62 lakh and revenue grant of ₹ 104.04 lakh.



24. Corporate Social Responsibility (CSR) and Sustainable Development (SD)

As per guidelines of Department of Public Enterprises (DPE) issued vide OM dated 21.10.2014, Corporation is required to spend gross amount of ₹ 419.85 lakh on Corporate Social Responsibility and Sustainability during the year 2014-15 and against which an actual amount of ₹ 376.27 lakh (previous year ₹ 683.47 lakh) was incurred during the year consisting of revenue expenditure of ₹ 312.55 lakh (previous year ₹ 614.17 lakh) and capital expenditure of ₹ 63.72 lakh (previous year ₹ 69.30 lakh). There is a shortfall of ₹ 43.58 lakh in CSR Expenditure which shall be spent by the Corporation in the coming years.

The details of amount spent during the year on Corporate Social Responsibility is as under:-

(₹ in lakh)

S.No.	Particulars	In Cash	Yet to be paid in Cash	Total
(i)	Construction/ acquisition of any asset	14.26	49.46	63.72
(ii)	On purposes other than (i) Above	303.31	9.24	312.55

25. Research & Development (R & D)

As per guidelines of Department of Public Enterprises (DPE) issued vide OM dated 23.09.2011, Corporation is required to spend minimum of 0.50% of the Profit after Tax (PAT) on R&D and in case of any shortfall, R&D Fund is to be created. Corporation was required to spend ₹ 91.06 lakh on R&D during the year 2014-15 in addition to the unspent amount

of ₹ 51.76 lakh as on 31.03.2014. As during the year 2014-15, expenditure of ₹ 9.91 lakh (previous year ₹ 42.71 lakh) was incurred on Research & Development, the unspent amount of ₹ 81.15 lakh has been appropriated from profit as Reserve for R&D Fund for spending the same in future.

26. Warehousing Fund

The Warehousing Fund which was being maintained by the Corporation under section 16 of the Warehousing Corporations Act, 1962 got fully utilized in the year 2010-11, hence no accounts have been prepared for the same.

27. Cess for Construction Works

Liability for collection and remittance of Cess under the Building & Other Construction Workers (RECS) Act, 1996, Building & Other Construction Workers Welfare Cess Act, 1996 and Building & Other Construction Workers Welfare Cess Rules 1998, has been created in respect of works only in those States where the Welfare Board has been constituted by the concerned State Government and notification regarding effective date and Cess percentage to be levied has been issued.

28. Micro, Small, And Medium Enterprises

The Corporation has not received information from any of its vendors regarding their status under the Micro, Small and Medium Enterprises Development Act, 2006 and hence disclosure relating to amounts unpaid at the year end together with interest paid/payable under this Act has not been made.

29. General

The figures have been rounded off to the nearest rupee. The previous year figures have been reworked, regrouped and rearranged wherever considered necessary.



CASH FLOW STATEMENT FOR THE YEAR ENDED 31ST MARCH, 2015

PARTICULARS	CURRENT YEAR		PREVIOUS YEAR	
	₹	₹	₹	₹
A CASH FLOW FROM OPERATING ACTIVITIES :				
Net profit before Tax		2,600,636,383		2,564,747,321
Adjustments for :				
Depreciation/ Impairment Loss	336,679,788		331,376,035	
Prior Period Depreciation	4,467,382		-	
Amortisation of Past Service Cost of PRMS & Sick Leave	8,644,280		94,663,906	
Provision for Bad & Doubtful Debts	177,124,846		301,115,455	
Provision for Wealth Tax	158,830		360,000	
Interest Expense	8,871,050		19,410,629	
Loss on sale of Assets	460,986		1,438,979	
Bad Debts written off	228,631		165,314	
Profit on sale of Assets	(6,562,343)		(263,834)	
Dividend Income from SWC's	(177,318,362)		(150,778,119)	
Dividend Income from CRWC	(40,560,000)		(60,840,000)	
Interest Income	(608,886,583)		(662,608,756)	
Difference in Foreign Exchange (Net Gain)	(433,574)		(872,204)	
Excess Liabilities/Provisions written back/ adjusted	(47,268,715)		(299,056,937)	
Excess Depreciation written back	(826,768)	(345,220,552)	(75,162)	(425,964,694)
Operating Profit before Working Capital Changes		2,255,415,831		2,138,782,627
Trade and Other Receivables	(782,652,899)		(1,448,728,504)	
Inventories	(4,922,148)		(1,466,897)	
Amount Payable to /Recoverable from Subsidiary (CRWC)	(1,888,330)		3,154,674	
Trade Payable and Provisions	10,734,121		306,062,882	
Payment made to CWC Employees Gratuity Trust Against Provision for Gratuity	(100,000,000)	(878,729,256)	(200,000,000)	(1,340,977,845)
CASH GENERATED FROM OPERATINGACTIVITIES		1,376,686,575		797,804,782
CSR & Sustainable Development Expenses Paid	-		(55,804,543)	
Tax paid /Received (includes Wealth Tax)	(589,463,846)	(589,463,846)	(417,696,071)	(473,500,614)
NET CASH FROM OPERATING ACTIVITIES (A)		787,222,729		324,304,168
B CASH FLOW FROM INVESTING ACTIVITIES:				
Purchase of Fixed Assets including WIP	(1,153,374,076)		(1,327,273,563)	
Proceeds from sale of Fixed Assets	60,305,638		6,203,439	
Dividend received from SWC	225,308,293		178,733,992	
Dividend received from NMCE/CRWC	40,560,000		60,840,000	



CASH FLOW STATEMENT FOR THE YEAR ENDED 31ST MARCH, 2015

PARTICULARS	CURRENT YEAR		PREVIOUS YEAR	
	₹	₹	₹	₹
Interest Received	657,034,478		753,640,761	
Investment in Share Capital of SWC's	-		(6,768,800)	
NET CASH (USED IN) INVESTING ACTIVITIES (B)		(170,165,667)		(334,624,171)
C CASH FLOW FROM FINANCING ACTIVITIES:				
Self Indemnification Fund Investment	(15,843,999)		(14,847,568)	
Benevolent Fund Investment	112,713,136		74,710,111	
Payment to Benevolent Fund Trust	(118,889,122)		(108,500,000)	
Grant received from Govt. of India	64,425,780		7,453,495	
Interest Paid	(8,878,133)		(19,403,546)	
Dividend Paid	(371,797,323)		(317,282,396)	
NET CASH (USED IN) FINANCING ACTIVITIES (C)		(338,269,661)		(377,869,904)
D. NET INCREASE IN CASH AND CASH EQUIVALENTS (A+B+C)		278,787,401		(388,189,907)
E. CASH AND CASH EQUIVLENT AT THE BEGINNING OF THE YAER		5,698,121,012		6,086,310,919
CASH AND CASH EQUIVALENTS AT THE CLOSE OF THE YEAR	D+E	5,976,908,413		5,698,121,012
1 Cash and Bank Balances				
a Cash and Bank includes Deposit of ₹ 53036.82 lakhs (previous year ₹ 46715.29 lakhs)		5,875,070,769		5,621,483,765
b FDRs in hand (Contractors' Securities received in the form of FDRs pledged in favour of the Corporation)		57,474,021		58,854,725
c Bank Drafts and Cheques in hand		38,619,746		16,884,715
d Remittance/Bank Draft/Cheques in Transit		5,743,877		897,807
Total		5,976,908,413		5,698,121,012
2 Previous years figues have been regrouped and rearranged wherever necessary.				


(V.R. Gupta)
Director (Finance)

For and on behalf of the Board


(Harpreet Singh)
Managing Director

In terms of our separate report of even date

For Grover, Lalla & Mehta
Chartered Accountants


(Ashok Grover)
Partner
M. No.081784
FRN:-002830N

Place : New Delhi
Dated: 26.08.2015



केन्द्रीय भण्डारण निगम

2014-15

लेखा परीक्षकों की रिपोर्ट
AUDITOR'S REPORT





ग्रोवर, लल्ला एण्ड मेहता चार्टर्ड एकाउंटेंट

स्वतंत्र लेखा परीक्षक की रिपोर्ट

सेवा में
सभी अंशधारी
केन्द्रीय भंडारण निगम

वित्तीय विवरणों पर रिपोर्ट

हमने केन्द्रीय भंडारण निगम (सामान्य निधि) ("निगम") के वित्तीय विवरणों की लेखा परीक्षा की है जिसमें 31 मार्च, 2015 के तुलन-पत्र तथा इसी तारीख को समाप्त वर्ष का लाभ एवं हानि लेखा तथा इसके साथ संलग्न नकदी प्रवाह विवरण शामिल है जिसमें निगमित कार्यालय एवं 6 (छः) यूनिटों के लेखों की लेखा परीक्षा हमने की है तथा 16 (सोलह) यूनिटों के लेखों की लेखा परीक्षा अन्य लेखा परीक्षकों द्वारा की गई है तथा महत्वपूर्ण लेखांकन नीतियों एवं लेखों के अंग के रूप में टिप्पणियों का सारांश भी शामिल किया गया है।

वित्तीय विवरणों के लिए प्रबंधन का उत्तरदायित्व

निगम के निदेशक मंडल का दायित्व इन वित्तीय विवरणों को वेअरहाउसिंग कारपोरेशन्स अधिनियम, 1962 (1962 का 58) की धारा 31(1) के अंतर्गत बनाई गई केन्द्रीय भंडारण निगम नियमावली, 1963 के नियम 45 के अधीन निर्धारित प्रारूपों के अनुसार तैयार करना है। ये सामान्यतः भारत में स्वीकृत लेखांकन मानकों तथा लेखांकन सिद्धांतों के अनुसार निगम की वित्तीय स्थिति, वित्तीय कार्यनिष्पादन एवं नकदी प्रवाह की सही एवं स्पष्ट तस्वीर प्रस्तुत करते हैं। इस दायित्व में निगम की परिसंपत्तियों की सुरक्षा एवं धोखाधड़ी तथा अन्य अनियमितताओं का पता लगाने और उन्हें रोकने के लिए अधिनियम के प्रावधानों के अनुसार पर्याप्त लेखांकन रिकार्ड का रख-रखाव उचित लेखांकन नीतियों का अनुप्रयोग एवं चयन, उचित एवं विवेकी निर्णय तथा पर्याप्त आंतरिक वित्तीय नियंत्रण का डिजाइन, क्रियान्वयन एवं रख-रखाव, जो लेखांकन रिकार्ड की संपूर्णता एवं यथार्थता की सुनिश्चितता के लिए प्रभावी ढंग से परिचालित थे तथा वित्तीय विवरणों की तैयारी एवं प्रस्तुति से संबंधित है और जो सही एवं स्पष्ट तस्वीर प्रस्तुत करें तथा तथ्यों की गलत जानकारी से मुक्त हो, चाहे वह धोखाधड़ी या त्रुटि के कारण ही हो।

GROVER, LALLA & MEHTA CHARTERED ACCOUNTANTS

INDEPENDENT AUDITOR'S REPORT

TO
THE SHAREHOLDERS OF
CENTRAL WAREHOUSING CORPORATION

Report on the Financial Statements

We have audited the accompanying Financial Statements of CENTRAL WAREHOUSING CORPORATION (GENERAL FUND) (the "Corporation") which comprise the Balance Sheet as at 31st March 2015, the Profit and Loss Account and the Cash Flow Statement for the year then ended, annexed thereto in which are incorporated the Accounts of the Corporate Office and 6 (Six) units audited by us and 16 (Sixteen) units audited by other Independent Auditors and a summary of Significant Accounting Policies and Notes Forming Part of Accounts.

Management's Responsibility for the Financial Statements

The Corporation's Board of Directors is responsible for the preparation of these Financial Statements, in forms prescribed under Rule 45 of the Central Warehousing Corporation Rules, 1963 framed under Section 31(1) of the Warehousing Corporations Act, 1962 (58 of 1962), that give a true and fair view of the financial position, financial performance and Cash Flows of the Corporation in accordance with the accounting Standards and accounting Principles generally accepted in India. This responsibility also includes maintenance of adequate accounting records in accordance with the provisions of the Act for safeguarding of the Assets of the Corporation and for preventing and detecting frauds and other irregularities; Selection and application of appropriate accounting policies; making judgments and estimates that are reasonable and prudent and design, implementation and maintenance of adequate internal financial controls, that were operating effectively for ensuring the accuracy and completeness of the accounting records, relevant to the preparation and presentation of the financial statements that give a true and fair view and are free from material misstatement, whether due to fraud or error.



लेखा परीक्षक का उत्तरदायित्व

इन वित्तीय विवरणों पर लेखा परीक्षा के आधार पर मत व्यक्त करना हमारा दायित्व है। हमने इंस्टीच्यूट ऑफ चार्टर्ड एकाउंटेंट्स ऑफ इंडिया (आईसीएआई) द्वारा जारी लेखा परीक्षा मानकों के अनुसार लेखा परीक्षा की है। इन मानकों में यह अपेक्षा की गई है कि हम नीति अपेक्षाओं का अनुपालन करें, योजना बनाएं तथा युक्तियुक्त आश्वासन प्राप्त करने के लिए लेखा परीक्षा का निष्पादन करें कि वित्तीय विवरण तथ्यों की गलत जानकारी से मुक्त है।

लेखा परीक्षा में राशि तथा वित्तीय विवरणों में प्रकटन के लेखा साक्ष्य को प्राप्त करने के लिए निष्पादन विधियां शामिल हैं। चुनिंदा विधियां लेखा परीक्षकों के निर्णय पर आधारित हैं जिसमें धोखाधड़ी अथवा त्रुटि के कारण वित्तीय विवरणों के तथ्यों की गलत जानकारी के जोखिम का निर्धारण शामिल है। वर्तमान परिस्थितियों में उपयुक्त लेखा परीक्षा विधियां डिजाइन करने के लिए उन जोखिमों के निर्धारण के लिए लेखा परीक्षक निगम के वित्तीय विवरणों की तैयारी एवं सही तथा स्पष्ट तस्वीर प्रस्तुत करने के संबंध में आंतरिक वित्तीय नियंत्रण को संगत मानता है न कि इस पर राय व्यक्त करने के उद्देश्य से कि क्या निगम की वित्तीय रिपोर्टिंग पर समुचित आंतरिक वित्तीय नियंत्रण प्रणाली है और ऐसे नियंत्रणों पर प्रभावी ढंग से प्रचालित हैं। लेखा परीक्षा में प्रयुक्त लेखांकन नीतियों के औचित्य का मूल्यांकन करना तथा निगम के निदेशकों द्वारा बनाए गए लेखांकन प्राक्कलनों को औचित्य के साथ-साथ कुल मिलाकर वित्तीय विवरण की प्रस्तुति का मूल्यांकन भी शामिल है।

हमें विश्वास है कि वित्तीय विवरणों के लिए प्राप्त किए गए लेखा परीक्षा साक्ष्य हमारी लेखा परीक्षा राय के लिए पर्याप्त एवं उपयुक्त आधार उपलब्ध कराते हैं।

राय

हमारी राय में हमारी पूर्ण जानकारी और हमें दिए गए स्पष्टीकरणों के अनुसार उपर्युक्त वित्तीय विवरण वेअरहाउसिंग कारपोरेशन्स अधिनियम, 1962 में मांगी गई जानकारी अपेक्षित ढंग से प्रदान करते हैं तथा सामान्यतः भारत में स्वीकृत लेखांकन सिद्धांतों के अनुरूप सही एवं स्पष्ट तस्वीर प्रस्तुत करते हैं,

क) 31 मार्च, 2015 को निगम की स्थिति के तुलन-पत्र के मामले में।

Auditor's Responsibility

Our responsibility is to express an opinion on these financial statements based on our audit. We conducted our audit in accordance with the Standards on Auditing issued by the Institute of Chartered Accountants of India (ICAI). Those Standards require that we comply with ethical requirements and plan and perform the Audit to obtain reasonable assurance about whether the financial statements are free from material misstatement.

An audit involves performing procedures to obtain audit evidence about the amounts and disclosures in the financial statements. The procedures selected depend on the Auditor's judgment, including the assessment of the risks of material misstatement of the financial statements, whether due to fraud or error. In making those risk assessments, the auditor considers internal financial control relevant to the Corporation's preparation of the financial statements that give a true and fair view in order to design audit procedures that are appropriate in the circumstances, but not for the purpose of expressing an opinion on whether the Corporation has in place an adequate internal financial controls system over financial reporting and the operating effectiveness of such controls. An audit also includes evaluating the appropriateness of accounting policies used and the reasonableness of the accounting estimates made by Corporation's Directors, as well as evaluating the overall presentation of the financial statements.

We believe that the audit evidence we have obtained is sufficient and appropriate to provide a basis for our audit opinion on the financial statements.

Opinion

In our opinion and to the best of our information and according to the explanations given to us, the aforesaid financial statements give the information required by the Warehousing Corporations Act, 1962 in the manner so required and give a true and fair view in conformity with the accounting principles generally accepted in India:

(a) in the case of the Balance Sheet, of the state of affairs of the Corporation as at March 31, 2015;



- ख) उस तारीख को समाप्त वर्ष के लाभ के लाभ तथा हानि लेखे के मामले में।
- ग) उस तारीख को समाप्त वर्ष के निगम के नकदी प्रवाह विवरण के नकदी प्रवाह के मामले में।

मामले पर बल

हम ध्यान आकर्षित करते हैं :

- (क) निगम के लोनी-दिल्ली के सीएफएस/आईसीडी, वाइटफील्ड-बंगलुरु, लॉजिस्टिक पार्क तथा कालम्बोली-नवी मुम्बई एवं जवाहरलाल नेहरू पोर्ट ट्रस्ट की सुविधा देने वाली अन्य पार्टी के विद्यमान/पूर्व रणनीतिक भागीदारी प्रबंधन प्रचालकों के 14957.52 लाख रु० की राशि के विवादित मामले अनिर्णीत हैं। (अनुसूची XXIX की टिप्पणी सं. 2(क) से 2 (ड.) देखें)।
- (ख) फ्रीहोल्ड/लीजहोल्ड भूमि के लिए 56 स्थानों पर 4318.09 लाख रु० की राशि निगम के पक्ष में अधिकार पत्र निष्पादन हेतु लंबित है। इनमें से 922.51 लाख रु० की राशि के अधिकार पत्र निष्पादन हेतु 15 वर्ष से अधिक अवधि से लंबित हैं। (अनुसूची II की टिप्पणी सं० 2 देखें)।
- (ग) कुछ वेअरहाउसों में जमाकर्ताओं द्वारा भंडारित स्टॉक में स्टॉक की कमी/भंडारण क्षतियों एवं स्टॉक के रिकार्ड समुचित रूप से न रखने के उदाहरण हैं। हमारी राय में विद्यमान आंतरिक नियंत्रण पद्धति के कार्यान्वयन एवं पर्यवेक्षण को व्यापार की प्रकृति एवं आकार से जुड़े जोखिम से बचाने हेतु अधिक प्रभावशाली बनाया जाना चाहिए।
- (घ) फुटकर देनदार, ऋण एवं अग्रिम, विविध ऋणदाताओं, अन्य देयताएँ, बयाना राशि तथा प्रतिभूति जमा की शेष राशि के कई मामले पुष्टि के अधीन हैं तथा फलस्वरूप यदि कोई समाधान/समायोजन अपेक्षित है तो ऐसी पुष्टि अनिश्चित है। (अनुसूची XXIX की टिप्पणी सं. 22 (क) देखें)।

इन मामलों में राय देने के लिए हम पात्र नहीं हैं।

अन्य विधि तथा विनियामक अपेक्षाओं पर रिपोर्ट

वेअरहाउसिंग कारपोरेशन्स अधिनियम, 1962 की धारा 31(5) की अपेक्षा के अनुसार हम रिपोर्ट करते हैं :

- (क) हमारी पूर्ण जानकारी एवं विश्वास के अनुसार हमने वे

- (b) in the case of the Profit and Loss Account, of the profit of the Corporation for the year ended on that date; and
- (c) in the case of the Cash Flow Statement, of the cash flows of the Corporation for the year ended on that date.

Emphasis of Matter

We draw attention to:

- (a) There are unresolved disputed claims of the Corporation on the existing / erstwhile Strategic Alliance Management Operators at its CFS / ICDs at Loni - Delhi, Whitefield - Bangalore, Kalamboli and Logistic Park - Navi Mumbai and another party at facility of Jawaharlal Nehru Port Trust amounting to ₹14957.52 Lacs (Refer Note No. 2(a) to 2(e) of Schedule XXIX).
- (b) The Title Deeds in respect of 56 freehold / leasehold land sites amounting to Rs.4318.09 Lacs are pending for execution in favor of the Corporation. Out of them, title deeds pending for execution for more than 15 years are amounting to Rs. 922.51 Lacs (Refer Note No. 2 of Schedule II).
- (c) There were instances of shortages of stock/ storage losses in the stocks stored by depositors and improper maintenance of stock records at some of the warehouses. We are of the opinion that implementation and supervision of the existing internal control system needs to be made more effective to manage the risk attached to the nature and size of the business.
- (d) The Balances under Sundry Debtors, Loans & advances, Sundry Creditors, Other Liabilities, Earnest Money and Security Deposit in many cases are subject to confirmation and the consequent reconciliation/adjustment if any, required upon such confirmation is unascertainable. (Refer Note No. 22(a) of Schedule XXIX).

Our opinion is not qualified in respect of these matters.

Report on Other Legal and Regulatory Requirements

As required by Section 31(5) of the Warehousing Corporations Act, 1962, we report that:

- (a) We have sought and obtained all the information




केन्द्रीय भण्डारण निगम

सभी सूचनाएं व स्पष्टीकरण मांगे एवं प्राप्त किए हैं, जो हमारे लेखा परीक्षा के लिए आवश्यक थे;

- (ख) हमारी राय में निगम द्वारा वेअरहाउसिंग कारपोरेशन्स अधिनियम, 1962 की धारा 31(1) के अधीन अपेक्षित लेखा बहियों के समुचित रिकार्ड रखे गए हैं जो इन बहियों की जांच से पता चला;
- (ग) पूर्व, पश्चिम एवं दक्षिण क्षेत्र में स्थित क्षेत्रीय कार्यालयों एवं निर्माण सैलों के लेखों पर रिपोर्ट हमें प्राप्त हो गई है और इस रिपोर्ट को तैयार करते समय इन्हें भली-भांति दर्ज किया गया है।
- (घ) इस रिपोर्ट में दर्ज तुलन-पत्र, लाभ एवं हानि लेखा तथा नकदी प्रवाह विवरण लेखा बहियों के रिकार्ड से मेल खाते हैं।
- (ङ) हमारी राय में तुलन-पत्र, लाभ एवं हानि लेखा तथा नकदी प्रवाह विवरण सामान्यतः भारत में स्वीकृत लेखांकन मानकों के अनुसार हैं।
- (च) निदेशकों से प्राप्त लिखित प्रतिवेदन तथा निदेशक मंडल द्वारा इसे रिकार्ड किए जाने के आधार पर वेअरहाउसिंग कारपोरेशन्स अधिनियम, 1962 की धारा 8 के अनुसार किसी भी निदेशक की 31 मार्च, 2015 को निदेशक के रूप में की गई नियुक्ति को अयोग्य नहीं पाया गया है।
- (छ) हमारी राय में तथा हमारी पूर्ण जानकारी और हमें दिए गए स्पष्टीकरण के अनुसार लेखा परीक्षकों की रिपोर्ट में शामिल किए जाने वाले अन्य मामलों के संबंध में :
- (i) निगम ने अपने वित्तीय विवरणों में लंबित मुकदमों के प्रभाव को प्रकट किया है (अनुसूची XXIX की टिप्पणी सं. 14 देखें)।
- (ii) निगम ने प्राप्त कॉन्ट्रैक्ट सहित लंबी अवधि के कॉन्ट्रैक्ट के लिए अनुमान्य क्षतियां, यदि कोई हैं, के लिए लागू विधि के अंतर्गत या लेखांकन मानकों की अपेक्षाओं के अनुसार प्रावधान बनाए हैं।

कृते ग्रोवर, लल्ला एण्ड मेहता
चार्टर्ड एकाउन्टेंट
एफआरएन नं. 002830 एन

स्थान: नई दिल्ली
दिनांक: 26 अगस्त, 2015


अशोक ग्रोवर
(पार्टनर)
एम.नं.-081784

and explanations, which to the best of our knowledge and belief were necessary for the purpose of our audit;

- (b) In our opinion proper books of accounts as required under Section 31(1) of the Warehousing Corporations Act, 1962 have been kept by the Corporation so far as appears from our examination of those books;
- (c) The report on the accounts of the Regional Offices and Construction Cells situated in East, West and South Zones have been sent to us and have been properly dealt by us in preparing this report;
- (d) The Balance Sheet, Profit & Loss Account and Cash Flow Statement dealt with by this Report are in agreement with the books of account;
- (e) In our opinion, the Balance Sheet, Profit & Loss Account and Cash flow Statement comply with the Accounting Standards generally accepted in India.
- (f) On the basis of written representation received from the directors and taken on record by the Board of Directors, none of the directors is disqualified as on March 31, 2015 from being appointed as a director in terms of Section 8 of the Warehousing Corporation Act, 1962.
- (g) With respect to the other matters to be included in the Auditor's Report, in our opinion and to the best of our information and according to the explanation given to us:
- (i) The Corporation has disclosed the impact of pending litigations in its financial statements (Refer Note No. 14 of Schedule XXIX); and
- (ii) The Corporation has made provision, as required under the applicable law or accounting standards, for material foreseeable losses, if any, on long term contracts including derivative contracts.

For Grover, Lalla & Mehta
Chartered Accountants
FRN No. 002830N

Place: New Delhi
Date: 26th August, 2015


Ashok Grover
(Partner)
M. No. 081784

वर्ष 2014-15 के लिए निगम के लेखों पर सांविधिक लेखा परीक्षकों की रिपोर्ट पर निगम के उत्तर

लेखा परीक्षकों की रिपोर्ट	प्रबन्धन के उत्तर
क निगम के लोनी-दिल्ली, व्हाइटफील्ड-बेंगलुरु कालम्बोली तथा लॉजिस्टिक पार्क-नवी मुम्बई के सीएफएस/आईसीडी एवं जवाहरलाल नेहरू पोर्ट ट्रस्ट पर सुविधा देने वाली अन्य पार्टी के विद्यमान/पूर्व रणनीतिक भागीदारी प्रबंधन प्रचालकों के 14957.52 लाख रु० की राशि के विवादित मामले अनिर्णीत हैं। (अनुसूची XXIX की टिप्पणी सं. 2(क) से 2 (ड.) देखें)।	आईसीडी-लोनी,सीएफएस-व्हाइटफील्ड बेंगलुरु तथा सीएफएस-कालम्बोली के संबंध में विवाद न्याय- निर्णय/ माध्यस्थम के अधीन है तथा सीएफएस- लॉजिस्टिक पार्क, नवी मुम्बई के विवाद पर रणनीतिक भागीदार प्रबंधन प्रचालक के साथ चर्चा की जा रही है। जवाहरलाल नेहरू पोर्ट ट्रस्ट के संबंध में विवाद का समाधान करने के लिए मुद्दों को उनके साथ उठाया गया है।
ख फ्रीहोल्ड/लीजहोल्ड भूमि के लिए 56 स्थानों पर 4318.09 लाख रु० की राशि के निगम के पक्ष में अधिकार पत्र निष्पादन हेतु लंबित हैं। इनमें से 922.51 लाख रु० की राशि के अधिकार पत्र निष्पादन हेतु 15 वर्ष से अधिक अवधि से लंबित हैं। (अनुसूची-II की टिप्पणी सं० 2 देखें)।	अधिकार पत्र के निष्पादन का मामला यूनिट द्वारा संबंधित प्राधिकरण के साथ आगे बढ़ाया जा रहा है।
ग कुछ वेअरहाउसों में जमाकर्ताओं द्वारा भंडारित स्टॉक में कमी एवं भंडारण क्षतियों एवं स्टॉक के रिकार्ड समुचित रूप से न रखने के उदाहरण हैं। हमारी राय में विद्यमान आंतरिक नियंत्रण पद्धति के कार्यान्वयन एवं पर्यवेक्षण को व्यापार की प्रकृति एवं आकार के अनुसार जोखिम से बचाने हेतु अधिक प्रभावशाली बनाया जाना चाहिए।	आंतरिक नियंत्रण पद्धति को सशक्त बनाने के लिए विभिन्न कदम उठाए गए हैं ताकि स्टॉक की कमी /भंडारण क्षतियों को कम किया जा सके जिसमें: क) निगम के मानकों के अनुसार निरीक्षण करना। ख) तकनीकी निरीक्षण बढ़ाना। ग) स्टॉक की प्राप्ति के समय मुख्य/संवेदनशील केन्द्रों में टीम द्वारा निरीक्षण। घ) अंतर क्षेत्रीय निरीक्षणों की व्यवस्था। ड) निगमित कार्यालय/क्षेत्रीय कार्यालय स्तर पर निरीक्षण रिपोर्ट की समीक्षापूर्ण जाँच शामिल है।
घ फुटकर देनदार, ऋण एवं अग्रिम, विविध ऋणदाताओं, अन्य देयताएँ, बयाना राशि तथा प्रतिभूति जमा की शेष राशि के कई मामले पुष्टि के अधीन हैं तथा फलस्वरूप यदि कोई समाधान/समायोजन अपेक्षित है तो ऐसी पुष्टि अनिश्चित है। (अनुसूची XXIX की टिप्पणी सं. 22 (क) देखें)।	सभी संबंधित पार्टियों को इस अनुरोध के साथ पुष्टि पत्र भेजे गए थे कि सांविधिक लेखा परीक्षकों को शेष की पुष्टि करें। कुछ पार्टियों ने उत्तर नहीं दिया है।



Replies to the Statutory Auditor's Report on the Accounts of the Corporation for the year 2014-15

	Auditor's Report	Reply of the Management
a)	There are unresolved disputed claims of the Corporation on the existing /erstwhile Strategic alliance Management Operators at its CFS / ICDsAt Loni - Delhi, Whitefield - Bangalore, Logistic ParkAnd Kalamboli- Navi Mumbai and another party at facility of Jawaharlal Nehru Port Trust amounting to ₹ 14957.52 Lacs (Refer Note No. 2(a) to 2(e) of Schedule XXIX).	The disputes with respect to ICD -Loni, CFS - Whitefield, Bangalore and CFS -Kalamboli are under adjudication/arbitration and the disputes with respect to CFS-Logistic Park, Navi Mumbai are under discussion with the Strategic Alliance Management Operator. The dispute with regard to Jawaharlal Nehru Port Trust has been taken up with them for its resolution.
b)	The Title Deeds in respect of 56 freehold / leasehold land sites amounting to ₹4318.09 Lacs are pending for execution in favor of the Corporation. Out of them, title deeds pending for execution for more than 15 years are amounting to ₹922.51Lacs (Refer Note No. 2 of Schedule II).	The matter of execution of title is being pursued by Units with the concerned authorities.
c)	There were instances of shortages of stock/ storage losses in the stocks stored by depositors and improper maintenance of stock records at some of the warehouses. We are of the opinion that implementation and supervision of the existing internal control system needs to be more effective to manage the risk attached to the nature and size of the business.	Various steps have been taken to further strengthen the internal control system so that instances of shortages of stock / storage losses are minimized which includes: (a) conducting inspections as per the norms of the Corporation; (b) increasing frequency of technical inspections; (c) carrying out squad inspection at major / sensitive centres at the time of receipt of stock; (d) arranging inter-region inspections; and (e) critical examination of inspection reports at RO / CO level.
d)	The Balances under Sundry Debtors, Loans & Advances, Sundry Creditors, Other Liabilities, Earnest Money and Security Deposit in many cases are subject to confirmation and the consequent reconciliation /adjustment if any, required upon such confirmation is unascertainable. (Refer Note No. 22(a) of Schedule XXIX).	The letters of confirmations were sent to all the concerned parties with a request to confirm the balance to the Statutory Auditors. Some parties did not respond.





2014-15

भारत के नियंत्रक एवं
महालेखा परीक्षक
की रिपोर्ट

**REPORT OF THE
COMPTROLLER AND
AUDITOR GENERAL OF INDIA**





31 मार्च, 2015 को समाप्त वर्ष के लिए केन्द्रीय भण्डारण निगम के लेखों पर वेअरहाउसिंग कॉरपोरेशन अधिनियम, 1962 की धारा 31 (8) के अंतर्गत भारत के नियंत्रक एवं महालेखा परीक्षक की लेखा परीक्षा रिपोर्ट।

AUDIT REPORT OF THE COMPTROLLER AND AUDITOR GENERAL OF INDIA UNDER SECTION 31(8) OF THE WAREHOUSING CORPORATIONS ACT, 1962 ON THE ACCOUNTS OF CENTRAL WAREHOUSING CORPORATION FOR THE YEAR ENDED 31ST MARCH 2015.

वेअरहाउसिंग कॉरपोरेशन्स अधिनियम, 1962 के अन्तर्गत 31 मार्च, 2015 को समाप्त वर्ष के लिए केन्द्रीय भण्डारण निगम की सामान्य निधि के वित्तीय विवरण निर्धारित वित्तीय रिपोर्टिंग फ्रेमवर्क के अनुसार तैयार करने की जिम्मेदारी निगम के प्रबंधन की है। वेअरहाउसिंग कॉरपोरेशन्स अधिनियम, 1962 की धारा 31 (3) के अधीन भारत के नियंत्रक एवं महालेखा परीक्षक की सलाह पर भारत सरकार द्वारा नियुक्त सांविधिक लेखा परीक्षक, अपने व्यावसायिक निकाय यानि दि इंस्टीच्यूट चार्टर्ड एकाउंटेंट्स ऑफ इंडिया द्वारा निर्धारित लेखा परीक्षा मानकों के अनुसार स्वतंत्र लेखा परीक्षा पर आधारित वेअरहाउसिंग कॉरपोरेशन्स अधिनियम, 1962 की धारा 31 (5) के अधीन इन वित्तीय विवरणों पर अपना मत व्यक्त करने के लिए जिम्मेदार हैं। दिनांक 26.08.2015 की उनकी लेखा परीक्षा रिपोर्ट में उनके द्वारा ऐसा करने का वक्तव्य दिया गया है।

The preparation of financial statement in respect of General Fund of Central Warehousing Corporation for the year ended 31st March 2015 in accordance with the financial reporting framework prescribed under the Warehousing Corporation Act, 1962 is the responsibility of the management of the corporation. The Statutory Auditors appointed by the Government of India on the advice of Comptroller and Auditor General of India under Section 31(3) of the Warehousing Corporations Act, 1962 are responsible for expressing opinion on these financial statements under Section 31(5) of the Warehousing Corporation Act, 1962 based on the independent audit in accordance with the Standards on auditing prescribed by their professional body, the Institute of Chartered Accountant of India. This is stated to have been done by them vide their Audit Report dated 26.08.2015.

मैंने भारत के नियंत्रक एवं महालेखापरीक्षक की ओर से वेअरहाउसिंग कॉरपोरेशन्स अधिनियम, 1962 की धारा 31 (8) के अधीन दिनांक 31 मार्च, 2015 को समाप्त वर्ष के लिए केन्द्रीय भण्डारण निगम के सामान्य निधि के संबंध में वित्तीय विवरणों की पूरक लेखा परीक्षा की है। यह पूरक लेखा परीक्षा सांविधिक लेखा परीक्षकों की कार्य प्रणाली के कागजात को देखे बिना स्वतंत्र रूप से की गई है और यह मुख्यतः सांविधिक लेखा परीक्षकों की जांच, निगम के कार्मिकों एवं लेखों के कुछ चुनिंदा प्रलेखों के परीक्षण तक सीमित है।

I, on the behalf of the Comptroller and Auditor General of India, have conducted a supplementary audit under Section 31(8) of the Warehousing Corporations Act, 1962 of the financial statement in respect of General Fund of Central Warehousing Corporation for the year ended 31st March 2015. This supplementary audit has been carried out independently without access to the working papers of the statutory auditors and is limited primarily to inquires of the statutory auditors and corporation personnel and a selective examination of some of the accounting records.

अपनी पूरक परीक्षा के आधार पर वेअरहाउसिंग कॉरपोरेशन्स अधिनियम, 1962 की धारा 31 (8) के अधीन ऐसा कुछ ध्यान में नहीं आया है जिसके आधार पर सांविधिक लेखा परीक्षकों की रिपोर्ट पर कोई टिप्पणी देने की आवश्यकता है।

Based on my supplementary audit, nothing significant has come to my knowledge which would give rise to any comment upon or supplement to Statutory Auditor's report under Section 31(8) of the Warehousing Corporation Act, 1962.

भारत के नियंत्रक एवं महालेखा परीक्षक
के लिए एवं उनकी ओर से

For and on the behalf of the Comptroller
and Auditor General of India

(डॉ. आशुतोष शर्मा)

(Dr. Ashutosh Sharma)

स्थान: नई दिल्ली New Delhi

दिनांक: 22.09.2015

वाणिज्यिक लेखा परीक्षा के प्रधान निदेशक व पदेन सदस्य, लेखा परीक्षा बोर्ड-IV

Principal Director of Commercial Audit & Ex-Officio Member Audit Board-IV



अध्यक्ष का अभिभाषण CHAIRMAN'S ADDRESS





प्रिय अंशधारियों, देवियों एवं सज्जनों,

केन्द्रीय भण्डारण निगम के अंशधारियों की इस 53वीं वार्षिक साधारण बैठक में निदेशक मण्डल की ओर से आप सभी का हार्दिक स्वागत करते हुए मुझे अत्यन्त प्रसन्नता हो रही है।

मुझे विश्वास है कि आपको वर्ष 2014-15 के लिए निगम के लेखा-परीक्षित वित्तीय विवरण, उन पर लेखा परीक्षकों की रिपोर्ट तथा वर्ष के दौरान आपके निगम के कार्य-निष्पादन पर निदेशकों की रिपोर्ट की प्रति प्राप्त हो गई होगी जिसमें निगम के कार्य-निष्पादन का ब्यौरा दिया गया है। आपकी सहमति से मैं इन्हें आप द्वारा पढ़ा हुआ मान लेता हूँ।

यद्यपि निदेशक मण्डल की रिपोर्ट में वर्ष के दौरान आयोजित की गई निगम की विभिन्न गतिविधियों के साथ-साथ उसके भौतिक एवं वित्तीय कार्य-निष्पादन का विस्तृत विवरण दिया गया है। तथापि, मैं यहां निगम की कुछ विशेष उपलब्धियों पर प्रकाश डालना चाहूँगा।

भौतिक कार्यनिष्पादन

आपका निगम 31 मार्च, 2015 को 114.94 लाख मी.टन की कुल भण्डारण क्षमता के 464 वेअरहाउस चला रहा था। वर्ष के दौरान, 110.37 करोड़ रु. पूंजी परिव्यय से 12 राज्यों के 26 स्थानों पर 1.78 लाख मी.टन की अतिरिक्त भण्डारण क्षमता के निर्माण किया गया है। आपके निगम का भण्डारण क्षमता उपयोग 80 प्रतिशत रहा। यूरो जोन और यूएस मार्केट की मांग में कमी और विदेश विनियम ट्रेड में आए उतार-चढ़ाव के कारण पूरे निर्यात शिपमेंट में हुई निरंतर गिरावट के बावजूद आपके निगम ने वर्ष के दौरान अपने 31 कंटेनर फ्रेट स्टेशनों/अन्तर्देशीय कन्टेनर डिपुओं के माध्यम से 9.51 लाख टीईयू हैंडल किए।

आपके निगम ने भारत-बंगलादेश सीमा पर पैट्रपोल (पश्चिम बंगाल) में ट्रक टर्मिनल के प्रचालन को जारी रखा तथा 1.71 लाख आयात-निर्यात ट्रक हैंडल कर 607.25 लाख रु. का राजस्व अर्जित किया। आपको यह जानकर प्रसन्नता होगी कि आपके निगम ने भारत तथा पाकिस्तान के बीच सड़क मार्ग से आयात/निर्यात व्यापार को सुगम बनाने के लिए गृह मंत्रालय/भारतीय भू-पत्तन प्राधिकरण द्वारा अटारी (पंजाब) में स्थापित एकीकृत चैक पोस्ट के कार्गो टर्मिनल का प्रचालन भी जारी रखा। वर्ष के दौरान केन्द्रीय भण्डारण निगम द्वारा 79,867 आयात/निर्यात ट्रक हैंडल कर गत वर्ष के 39.28 करोड़ रु.की तुलना में 50.29 करोड़ रु. का सकल राजस्व अर्जित किया गया। आईसीपी, अटारी में केन्द्रीय भण्डारण निगम के निष्पादन से संतुष्ट होकर एलपीएआई ने आईसीपी, अगरतला (त्रिपुरा) के कार्गो टर्मिनल के प्रचालन का कार्य भी आपके निगम को सौंप दिया। यह आईसीपी, अगरतला (त्रिपुरा) के कार्गो टर्मिनल के प्रचालन का प्रथम वर्ष था। वर्ष के दौरान इस सुविधा से 30,480 आयात/निर्यात ट्रक हैंडल कर 7.14 करोड़ रु. का सकल राजस्व अर्जित किया गया।

Dear Shareholders, Ladies and Gentlemen,

On behalf of the Board of Directors, I feel great pleasure in extending a warm and hearty welcome to you all to this 53rd Annual General Meeting of the shareholders of the Corporation.

I am sure, you have received a copy of the audited financial statements for the year 2014-15, the Auditor's Report thereon and the Director's Report highlighting the performance of your Corporation during the year 2014-15. With your consent, I take them as read.

Though the Director's Report gives a more detailed account of the physical and financial performance of the Corporation as well as the various activities undertaken during the year, I would like to broadly highlight some of the achievements.

Physical Performance

As on 31st March, 2015, your Corporation operated 464 warehouses with a total storage capacity of 114.94 lakh MT. During the year, 1.78 lakh MT of additional storage capacity was constructed at 26 locations in 12 States with a capital outlay of Rs.110.37 crore. The overall utilization of the storage capacity remained at 80%. Despite continuous decline in export shipments as a whole due to weak demand in Euro Zone and US markets and volatility in Forex Trade, your Corporation handled 9.51 lakh TEUs through its 31 CFSs/ICDs during the year.

Your Corporation continued to operate the truck terminal at Petrapole (West Bengal) on the Indo-Bangladesh border and handled 1.71 lakh import/export trucks, earning a revenue of Rs. 607.25 lakh. You will be happy to know that your Corporation also continued to operate the Cargo Terminal of the Integrated Check Post (ICP) at Attari (Punjab) set up by the Ministry of Home Affairs/ Land Ports Authority of India for facilitating IMPEX trade between India and Pakistan through land route. CWC handled 79,867 export/import trucks and earned a gross revenue of Rs. 50.29 crore during the year as against Rs.39.28 crore earned during the preceding year. Satisfied with the performance of CWC at ICP, Attari, the LPAI has entrusted the Cargo Terminal of ICP, Agartala (Tripura) to your Corporation. It was the first full year of the operation of the Cargo Terminal of ICP, Agartala (Tripura). This facility handled 30,480 export/import trucks and earned gross revenue of Rs. 7.14 crore during the year.





पैस्ट नियन्त्रण सेवाएं

आपका निगम अपने कारोबार के एक विशेष भाग के रूप में पैस्ट नियन्त्रण सेवाओं पर ध्यान केन्द्रित करता रहा है। वर्ष 2014-15 के दौरान केन्द्रीय भण्डारण निगम ने 19.70 करोड़ रु. अर्जित किए। यहां यह उल्लेख करना महत्वपूर्ण है कि वर्ष के दौरान केन्द्रीय भण्डारण निगम द्वारा 6,68,455 एसी, नॉन-एसी रेल कोचों और पैन्ट्री कारों का प्रधूमन किया गया एवं 9.18 करोड़ रु. का राजस्व अर्जित किया गया।

वित्तीय निष्पादन

मुझे बताते हुए प्रसन्नता हो रही है कि प्रतिकूल व्यावसायिक परिस्थितियों के बावजूद आपके निगम का टर्नओवर वर्ष 2013-14 के दौरान अर्जित 1528.19 करोड़ रु. की तुलना में वर्ष 2014-15 के दौरान अब तक का सबसे अधिक टर्नओवर यानि 1561.83 करोड़ रु. हो गया है जिसमें 33.64 करोड़ रु. की वृद्धि दर्ज हुई। कर पूर्व लाभ (पीबीटी) एवं कर पश्चात् लाभ (पीएटी) में भी क्रमशः 260.06 करोड़ रुपए तथा 182.12 करोड़ रुपए की वृद्धि हुई। वर्ष 2014-15 के दौरान निगम की निवल संपत्ति 1552.73 करोड़ रु. से बढ़कर 1687.53 करोड़ रुपए हो गई है।

लाभांश

आपके निगम को यह सूचित करते हुए अत्यन्त हर्ष है कि बेहतर वित्तीय परिणामों के कारण निदेशक मण्डल ने वर्ष 2014-15 के लिए निगम की 68.02 करोड़ रु. की प्रदत्त पूंजी पर 54 प्रतिशत की दर से लाभांश के भुगतान की सिफारिश की है। आपको याद होगा कि निगम ने पिछले वर्ष 2013-14 के लिए 48 प्रतिशत की दर से लाभांश का भुगतान किया था।

राज्य भण्डारण निगम

आपके निगम की 17 राज्य भण्डारण निगमों (एसडब्ल्यूसी) में 50 प्रतिशत इक्विटी है तथा शेष 50 प्रतिशत इक्विटी संबंधित राज्य सरकारों की है। दिनांक 31 मार्च, 2015 को इन राज्य भण्डारण निगमों द्वारा 270.95 लाख मी.टन की औसत भण्डारण क्षमता के 1699 वेअरहाउस चलाए जा रहे थे। दिनांक 31 मार्च, 2015 को राज्य भण्डारण निगमों की इक्विटी में 61.79 करोड़ रु. का कुल निवेश था। वर्ष 2014-15 के दौरान, 13 राज्य भण्डारण निगमों ने अपनी वार्षिक साधारण बैठकें आयोजित कीं तथा 1773.18 लाख रु. लाभांश के रूप में घोषित किए।

सहायक कम्पनी

सैन्ट्रल रेलसाइड वेअरहाउस कम्पनी लि0 (सीआरडब्ल्यूसी) नामक सहायक कम्पनी 3.29 लाख मी.टन की औसत भण्डारण क्षमता के 19 आरडब्ल्यूसी चला रही है। वर्ष 2014-15 के दौरान सीआरडब्ल्यूसी ने कर पूर्व लाभ के 21.56 करोड़ रु. तथा कर पश्चात् लाभ के 13.86 करोड़ रु. के साथ 100.67 करोड़ रु. की आय अर्जित की। सीआरडब्ल्यूसी ने वर्ष 2014-15 के लिए कम्पनी की प्रदत्त पूंजी पर 15 प्रतिशत के लाभांश की घोषणा की है।

Pest Control Services

Your Corporation has been focusing on Pest Control Services (PCS) as a distinct segment of its business activity. CWC earned Rs.19.70 crore during the year 2014-15. It is noteworthy to mention that CWC treated 6,68,455 AC, non-AC Rail coaches and Pantry Cars during the year and earned a revenue of Rs. 9.18 crore.

Financial Performance

I am happy to inform you that despite adverse business conditions, your Corporation achieved an all time high turnover of Rs.1561.83 crore during 2014-15 as compared to Rs. 1528.19 crore during 2013-14, thus recording an increase of Rs. 33.64 crore. The Profit Before Tax (PBT) And Profit after Tax (PAT) also increased to Rs.260.06 crore and Rs.182.12 crore respectively. The net worth of the Corporation increased to Rs.1687.53 crore from Rs.1552.73 crore during 2013-14.

Dividend

Your Corporation takes great pride to inform you that due to the good financial results, the Board of Directors has recommended payment of dividend @ 54% on the paid-up capital of Rs. 68.02 crore for 2014-15. You may recall that the Corporation had paid dividend @ 48% for the preceding year, 2013-14.

State Warehousing Corporations

Your Corporation holds 50% equity in 17 State Warehousing Corporations (SWCs) with the respective State Government holding the remaining 50%. As on the 31st March, 2015, these SWCs were operating a network of 1699 warehouses with an aggregate storage capacity of 270.95 lakh MT. The aggregate investment in the equity of the SWCs as on the 31st March, 2015 stood at Rs.61.79 crore. During 2014-15, 13 SWCs held their AGMs and an amount of Rs.1773.18 lakh was declared as dividend.

Subsidiary Company

The Subsidiary Company, namely, the Central Railside Warehouse Company Ltd. (CRWC) operated 19 RWCs with an aggregate storage capacity of 3.29 lakh MT. During the year 2014-15, CRWC earned an income of Rs.100.67 crore, with a PBT of Rs. 21.56 crore and a PAT of Rs. 13.86 crore. CRWC has declared dividend of 15% on the paid-up capital for the year 2014-15.



निगमित सामाजिक दायित्व तथा सुस्थिर विकास

निगमित सामाजिक दायित्व तथा सुस्थिर विकास गतिविधियों के भाग के रूप में निगम द्वारा वर्ष के दौरान विभिन्न गतिविधियों जैसे फसल बाद की प्रौद्योगिकी पर किसानों को प्रशिक्षण, वर्षा जल संचयन निर्माण, सोलर एनर्जी स्ट्रीट लाईट, सामुदायिक विकास, शिक्षा, संस्कृति, खेल-कूद, स्वच्छ भारत कोष में योगदान तथा टायलेट के निर्माण आदि पर कुल 3.76 करोड़ रु. खर्च किए गए।

कॉरपोरेट गवर्नेंस

आपके निगम ने कॉरपोरेट गवर्नेंस पर लोक उद्यम विभाग, भारत सरकार द्वारा जारी दिशा-निर्देशों को अपनाया है जिनकी सांविधिक लेखा परीक्षकों द्वारा लेखा परीक्षा की गई है। कॉरपोरेट गवर्नेंस पर दी गई रिपोर्ट के अंत में दिए गए लेखा परीक्षकों के अनुपालन प्रमाणपत्र से यह प्रमाणित होता है कि निगम ने कॉरपोरेट गवर्नेंस के दिशा-निर्देशों का अनुपालन किया है।

आभार

निगम की ओर से मैं निगम के सभी हितधारियों एवं सम्मानित ग्राहकों विशेषतः कृषक समुदाय का उनके निरन्तर सहयोग के लिए धन्यवाद देता हूँ, साथ ही मैं यह आश्वासन भी देता हूँ कि केन्द्रीय भण्डारण निगम हितधारियों के मूल्यों में निरन्तर सुधार के लिए वचनबद्ध है। मैं उपभोक्ता मामले, खाद्य तथा सार्वजनिक वितरण मंत्रालय, भारत सरकार के सहयोग एवं मार्गदर्शन के लिए उनका आभार प्रकट करता हूँ। मैं निगम के अधिकारियों एवं कर्मचारियों का भी हृदय से आभारी हूँ जिनकी प्रतिबद्धता एवं कठिन परिश्रम के बिना ये उपलब्धियां प्राप्त करना संभव नहीं था। मैं यह भी आश्वासन देना चाहूंगा कि केन्द्रीय भण्डारण निगम अपने उन सभी उद्देश्यों को पूरा करने के लिए अपना भरसक प्रयास जारी रखेगा जिनके लिए इसकी स्थापना की गई थी। निगम भविष्य में सफलता की नई ऊंचाईयां छूने तथा अपना निष्पादन एवं उत्पादकता बढ़ाने के लिए भरपूर प्रयास करता रहेगा।

धन्यवाद | जय हिन्द।

Corporate Social Responsibility And Sustainable Development

As part of the Corporate Social Responsibility and Sustainable Development activities, your Corporation spent Rs. 3.76 crore on various activities during the year in the areas of training of farmers on post harvest technology, creation of Rain Water Harvesting, Solar Energy Street Lights, community development, education, culture, sports, contributing to Swach Bharat Kosh and construction of toilets etc.

Corporate Governance

Your Corporation has adopted the Guidelines on Corporate Governance issued by the Department of Public Enterprises, Government of India and the same has been got audited by the statutory auditors. The compliance certificate of the auditors certifying that the Corporation has complied with the guidelines of Corporate Governance is at the end of the report on Corporate Governance.

Acknowledgement

On behalf of the Corporation, I take the opportunity to thank all the stakeholders and valued customers, particularly the farming community, for their unstinted support and would like to assure them of CWC's commitment to constantly improve the stakeholders value. I gratefully acknowledge the support and guidance provided by the Ministry of Consumer Affairs, Food & Public Distribution, Government of India. I wholeheartedly thank the officers and employees of the Corporation without whose commitment and hard work, it would not have been possible to achieve such results. I would also like to assure that CWC would continue to strive hard for fulfilling the objectives for which it was established, achieving greater heights and improving its performance and productivity at all times.

Thank you. Jai Hind.



दिनांक 25 नवम्बर, 2014 को सार्वजनिक सेवा के बड़े क्षेत्रों की श्रेणी IX में वर्ष 2013 के लिए इन्स्टीच्यूट ऑफ कॉस्ट एकाउन्टेन्ट्स ऑफ इंडिया से कॉस्ट मैनेजमेंट में उत्कृष्टता हेतु माननीय वित्त राज्य मंत्री श्री जयंत सिन्हा से तृतीय राष्ट्रीय अवार्ड प्राप्त करते हुए निगम के प्रबंध निदेशक श्री हरप्रीत सिंह तथा निदेशक (वित्त) श्री वी.आर.गुप्ता।

Corporation has received National Award For Excellence in Cost Management (Third) from The Institute of Cost Accountants of India for the Year 2013 in Category IX: Public Service Sector (Large). The award was received by Managing Director Shri Harpreet Singh and Director (Finance) Shri V.R. Gupta on 25th November, 2014 from Hon'ble Minister of State for Finance, Government of India Shri Jayant Sinha.





केन्द्रीय भण्डारण निगम
CENTRAL WAREHOUSING CORPORATION